

GAZZETTA  UFFICIALE  
DELLA REPUBBLICA ITALIANA

PARTE PRIMA

Roma - Mercoledì, 29 maggio 2013

SI PUBBLICA TUTTI I  
GIORNI NON FESTIVI

DIREZIONE E REDAZIONE PRESSO IL MINISTERO DELLA GIUSTIZIA - UFFICIO PUBBLICAZIONE LEGGI E DECRETI - VIA ARENULA, 70 - 00186 ROMA  
AMMINISTRAZIONE PRESSO L'ISTITUTO POLIGRAFICO E ZECCA DELLO STATO - VIA SALARIA, 1027 - 00138 ROMA - CENTRALINO 06-85081 - LIBRERIA DELLO STATO  
PIAZZA G. VERDI, 1 - 00198 ROMA

N. 42/L

DECRETO DEL PRESIDENTE DELLA REPUBBLICA 13 marzo  
2013, n. 59.

**Regolamento recante la disciplina dell'autorizzazione unica ambientale e la semplificazione di adempimenti amministrativi in materia ambientale gravanti sulle piccole e medie imprese e sugli impianti non soggetti ad autorizzazione integrata ambientale, a norma dell'articolo 23 del decreto-legge 9 febbraio 2012, n. 5, convertito, con modificazioni, dalla legge 4 aprile 2012, n. 35.**





---

# S O M M A R I O


---

DECRETO DEL PRESIDENTE DELLA REPUBBLICA 13 marzo 2013, n. 59.

*Regolamento recante la disciplina dell'autorizzazione unica ambientale e la semplificazione di adempimenti amministrativi in materia ambientale gravanti sulle piccole e medie imprese e sugli impianti non soggetti ad autorizzazione integrata ambientale, a norma dell'articolo 23 del decreto-legge 9 febbraio 2012, n. 5, convertito, con modificazioni, dalla legge 4 aprile 2012, n. 35. (13G00101) .....*

Pag. 1





# LEGGI ED ALTRI ATTI NORMATIVI

DECRETO DEL PRESIDENTE DELLA REPUBBLICA  
13 marzo 2013, n. 59.

Regolamento recante la disciplina dell'autorizzazione unica ambientale e la semplificazione di adempimenti amministrativi in materia ambientale gravanti sulle piccole e medie imprese e sugli impianti non soggetti ad autorizzazione integrata ambientale, a norma dell'articolo 23 del decreto-legge 9 febbraio 2012, n. 5, convertito, con modificazioni, dalla legge 4 aprile 2012, n. 35.

## IL PRESIDENTE DELLA REPUBBLICA

Visto l'articolo 87, quinto comma, della Costituzione;

Visto l'articolo 23 del decreto-legge 9 febbraio 2012, n. 5, recante disposizioni urgenti in materia di semplificazione e di sviluppo, convertito, con modificazioni, dalla legge 4 aprile 2012, n. 35;

Visto l'articolo 17, comma 2, della legge 23 agosto 1988, n. 400, recante disciplina dell'attività di Governo e ordinamento della Presidenza del Consiglio dei Ministri;

Vista la legge 7 agosto 1990, n. 241, recante nuove norme in materia di procedimento amministrativo e di diritto di accesso ai documenti amministrativi;

Vista la legge 26 ottobre 1995, n. 447, recante legge quadro sull'inquinamento acustico;

Visti gli articoli 20, 20-bis e 20-ter della legge 15 marzo 1997, n. 59, recante delega al Governo per il conferimento di funzioni e compiti alle regioni ed enti locali, per la riforma della Pubblica Amministrazione e per la semplificazione amministrativa;

Visto il regolamento (CE) n. 800/2008 della Commissione, del 6 agosto 2008, ai fini della definizione delle piccole e medie imprese;

Visto il decreto legislativo 3 aprile 2006, n. 152, recante norme in materia ambientale;

Visti gli articoli 25 e 38 del decreto-legge 25 giugno 2008, n. 112, recante disposizioni urgenti per lo sviluppo economico, la semplificazione, la competitività, la stabilizzazione della finanza pubblica e la perequazione tributaria, convertito, con modificazioni, dalla legge 6 agosto 2008, n. 133;

Visto l'articolo 49, comma 4-*quater*, del decreto-legge 31 maggio 2010, n. 78, recante misure urgenti in materia di stabilizzazione finanziaria e di competitività economica, convertito, con modificazioni, dalla legge 30 luglio 2010, n. 122;

Visto il decreto del Presidente della Repubblica 28 dicembre 2000, n. 445, recante testo unico delle disposizioni legislative e regolamentari in materia di documentazione amministrativa;

Visto il decreto del Presidente della Repubblica 7 settembre 2010, n. 160, recante regolamento per la semplificazione ed il riordino della disciplina sullo sportello unico per le attività produttive, ai sensi dell'articolo 38, comma 3, del decreto-legge 25 giugno 2008, n. 112, convertito, con modificazioni, dalla legge 6 agosto 2008, n. 133;

Visto il decreto del Presidente della Repubblica 19 ottobre 2011, n. 227, recante regolamento per la semplificazione di adempimenti amministrativi in materia ambientale gravanti sulle imprese, a norma dell'articolo 49, comma 4-*quater*, del decreto-legge 31 maggio 2010, n. 78, convertito, con modificazioni, dalla legge 30 luglio 2010, n. 122;

Visto il decreto del Ministro delle attività produttive 18 aprile 2005, pubblicato nella *Gazzetta Ufficiale* n. 238 del 12 ottobre 2005, recante adeguamento alla disciplina comunitaria dei criteri di individuazione di piccole e medie imprese ed, in particolare, l'articolo 2;

Visto il decreto del Ministro dello sviluppo economico e del Ministro per la semplificazione normativa in data 10 novembre 2011, pubblicato nella *Gazzetta Ufficiale* n. 267 del 16 novembre 2011, recante misure per l'attuazione dello sportello unico per le attività produttive di cui all'articolo 38, comma 3-*bis*, del decreto-legge 25 giugno 2008, n. 112, convertito, con modificazioni, dalla legge 6 agosto 2008, n. 133;

Vista la preliminare deliberazione del Consiglio dei Ministri, adottata nella riunione del 14 settembre 2012;

Acquisito il parere della Conferenza unificata di cui all'articolo 8 del decreto legislativo 28 agosto 1997, n. 281, espresso nella seduta del 22 novembre 2012;


Udito il parere del Consiglio di Stato, espresso dalla Sezione consultiva per gli atti normativi nell'Adunanza del 29 novembre 2012;

Acquisito il parere delle competenti Commissioni parlamentari della Camera dei deputati e del Senato della Repubblica;

Ritenuto, alla luce del parere di Consiglio di Stato e delle Commissioni parlamentari competenti, che l'autorizzazione unica ambientale debba avere comunque una durata non inferiore al periodo di validità massimo previsto per le autorizzazioni da questa sostituite, al fine di evitare maggiori oneri per le imprese, in linea con quanto stabilito dal citato articolo 23, comma 1, lettera c), del decreto-legge 9 febbraio 2012, n. 5, convertito, con modificazioni, dalla legge 4 aprile 2012, n. 35;

Vista la deliberazione del Consiglio dei Ministri, adottata nella riunione del 15 febbraio 2013;

Sulla proposta del Ministro dell'ambiente e della tutela del territorio e del mare, del Ministro per la pubblica amministrazione e la semplificazione e del Ministro dello sviluppo economico;



E M A N A

il seguente regolamento:

*Capo I*

PRINCIPI GENERALI

Art. 1.

*Ambito di applicazione*

1. Il presente regolamento, in attuazione della previsione di cui all'articolo 23, del decreto-legge 9 febbraio 2012, n. 5, convertito, con modificazioni, dalla legge 4 aprile 2012, n. 5, si applica alle categorie di imprese di cui all'articolo 2 del decreto del Ministro delle attività produttive 18 aprile 2005, pubblicato nella *Gazzetta Ufficiale* n. 238 del 12 ottobre 2005, nonché agli impianti non soggetti alle disposizioni in materia di autorizzazione integrata ambientale.

2. Le disposizioni del presente regolamento non si applicano ai progetti sottoposti alla valutazione di impatto ambientale (VIA) laddove la normativa statale e regionale disponga che il provvedimento finale di VIA comprende e sostituisce tutti gli altri atti di assenso, comunque denominati, in materia ambientale, ai sensi dell'articolo 26, comma 4, del decreto legislativo 3 aprile 2006, n. 152.

Art. 2.

*Definizioni*

1. Ai fini del presente regolamento, si intende per:

*a)* autorizzazione unica ambientale: il provvedimento rilasciato dallo sportello unico per le attività produttive, che sostituisce gli atti di comunicazione, notifica ed autorizzazione in materia ambientale di cui all'articolo 3;

*b)* autorità competente: la Provincia o la diversa autorità indicata dalla normativa regionale quale competente ai fini del rilascio, rinnovo e aggiornamento dell'autorizzazione unica ambientale, che confluisce nel provvedimento conclusivo del procedimento adottato dallo sportello unico per le attività produttive, ai sensi dell'articolo 7 del decreto del Presidente della Repubblica 7 settembre 2010, n. 160, ovvero nella determinazione motivata di cui all'articolo 14-ter, comma 6-bis, della legge 7 agosto 1990, n. 241;

*c)* soggetti competenti in materia ambientale: le pubbliche amministrazioni e gli enti pubblici che, in base alla normativa vigente, intervengono nei procedimenti sostituiti dall'autorizzazione unica ambientale;

*d)* gestore: la persona fisica o giuridica che ha potere decisionale circa l'installazione o l'esercizio dello stabilimento e che è responsabile dell'applicazione dei limiti e delle prescrizioni disciplinate dal decreto legislativo 3 aprile 2006, n. 152;

*e)* sportello unico per le attività produttive (SUAP): l'unico punto di accesso per il richiedente in relazione a tutte le vicende amministrative riguardanti la sua attività produttiva, che fornisce una risposta unica e tempestiva in luogo di tutte le pubbliche amministrazioni, comunque coinvolte nel procedimento, ai sensi del decreto del Presidente della Repubblica 7 settembre 2010, n. 160;

*f)* modifica: ogni variazione al progetto, già autorizzato, realizzato o in fase di realizzazione o dell'impianto, che possa produrre effetti sull'ambiente;

*g)* modifica sostanziale di un impianto: ogni modifica considerata sostanziale ai sensi delle normative di settore che disciplinano gli atti di comunicazione, notifica e autorizzazione in materia ambientale compresi nell'autorizzazione unica ambientale in quanto possa produrre effetti negativi e significativi sull'ambiente.

*Capo II*

AUTORIZZAZIONE UNICA AMBIENTALE

Art. 3.

*Autorizzazione unica ambientale*

1. Salvo quanto previsto dall'articolo 7, comma 1, i gestori degli impianti di cui all'articolo 1 presentano domanda di autorizzazione unica ambientale nel caso in cui siano assoggettati, ai sensi della normativa vigente, al rilascio, alla formazione, al rinnovo o all'aggiornamento di almeno uno dei seguenti titoli abilitativi:

*a)* autorizzazione agli scarichi di cui al capo II del titolo IV della sezione II della Parte terza del decreto legislativo 3 aprile 2006, n. 152;

*b)* comunicazione preventiva di cui all'articolo 112 del decreto legislativo 3 aprile 2006, n. 152, per l'utilizzazione agronomica degli effluenti di allevamento, delle acque di vegetazione dei frantoi oleari e delle acque reflue provenienti dalle aziende ivi previste;

*c)* autorizzazione alle emissioni in atmosfera per gli stabilimenti di cui all'articolo 269 del decreto legislativo 3 aprile 2006, n. 152;

*d)* autorizzazione generale di cui all'articolo 272 del decreto legislativo 3 aprile 2006, n. 152;


*e)* comunicazione o nulla osta di cui all'articolo 8, commi 4 o comma 6, della legge 26 ottobre 1995, n. 447;

*f)* autorizzazione all'utilizzo dei fanghi derivanti dal processo di depurazione in agricoltura di cui all'articolo 9 del decreto legislativo 27 gennaio 1992, n. 99;

*g)* comunicazioni in materia di rifiuti di cui agli articoli 215 e 216 del decreto legislativo 3 aprile 2006, n. 152.

2. Nel rispetto della disciplina comunitaria e nazionale vigente in materia, le regioni e le province autonome di Trento e di Bolzano possono individuare ulteriori atti di comunicazione, notifica ed autorizzazione in materia ambientale che possono essere compresi nell'autorizzazione unica ambientale.

3. È fatta comunque salva la facoltà dei gestori degli impianti di non avvalersi dell'autorizzazione unica ambientale nel caso in cui si tratti di attività soggette solo a comunicazione, ovvero ad autorizzazione di carattere generale, ferma restando la presentazione della comunicazione o dell'istanza per il tramite del SUAP.





4. Nei casi in cui si procede alla verifica di cui all'articolo 20 del decreto legislativo 3 aprile 2006, n. 152, l'autorizzazione unica ambientale può essere richiesta solo dopo che l'autorità competente a tale verifica abbia valutato di non assoggettare alla VIA i relativi progetti.

5. L'autorizzazione unica ambientale contiene tutti gli elementi previsti dalle normative di settore per le autorizzazioni e gli altri atti che sostituisce e definisce le modalità per lo svolgimento delle attività di autocontrollo, ove previste, individuate dall'autorità competente tenendo conto della dimensione dell'impresa e del settore di attività. In caso di scarichi contenenti sostanze pericolose, di cui all'articolo 108 del decreto legislativo 3 aprile 2006, n. 152, i gestori degli impianti autorizzati devono presentare, almeno ogni quattro anni, una comunicazione contenente gli esiti delle attività di autocontrollo all'autorità competente, la quale può procedere all'aggiornamento delle condizioni autorizzative qualora dalla comunicazione emerga che l'inquinamento provocato dall'attività e dall'impianto è tale da renderlo necessario. Tale aggiornamento non modifica la durata dell'autorizzazione.

6. L'autorizzazione di cui al presente articolo ha durata pari a quindici anni a decorrere dalla data di rilascio.

#### Art. 4.

##### *Procedura per il rilascio dell'autorizzazione unica ambientale*

1. La domanda per il rilascio dell'autorizzazione unica ambientale corredata dai documenti, dalle dichiarazioni e dalle altre attestazioni previste dalle vigenti normative di settore relative agli atti di comunicazione, notifica e autorizzazione di cui all'articolo 3, commi 1 e 2, è presentata al SUAP che la trasmette immediatamente, in modalità telematica all'autorità competente e ai soggetti di cui all'articolo 2, comma 1, lettera c), e ne verifica, in accordo con l'autorità competente, la correttezza formale. Nella domanda sono indicati gli atti di comunicazione, notifica e autorizzazione di cui all'articolo 3, per i quali si chiede il rilascio dell'autorizzazione unica ambientale, nonché le informazioni richieste dalle specifiche normative di settore.

2. Qualora l'autorità competente riscontri che è necessario integrare la documentazione presentata, lo comunica tempestivamente e in modalità telematica al SUAP, precisando gli elementi mancanti ed il termine per il deposito delle integrazioni.

3. Le verifiche di cui ai commi 1 e 2 si concludono entro trenta giorni dal ricevimento della domanda. Decorso tale termine, in assenza di comunicazioni, l'istanza si intende correttamente presentata. Nel caso di richiesta di integrazione documentale ai sensi del comma 2, si applica l'articolo 2, comma 7, della legge 7 agosto 1990, n. 241. Qualora il gestore non abbia depositato la documentazione richiesta entro il termine fissato dall'autorità competente, l'istanza è archiviata, fatta salva la facoltà per il gestore di chiedere una proroga in ragione della complessità della documentazione da presentare; in tal caso, il termine è sospeso per il tempo della proroga.


4. Se l'autorizzazione unica ambientale sostituisce i titoli abilitativi per i quali la conclusione del procedimento è fissata in un termine inferiore o pari a novanta giorni, l'autorità competente adotta il provvedimento nel termine di novanta giorni dalla presentazione della domanda e lo trasmette immediatamente al SUAP che, rilascia il titolo. Resta ferma la facoltà di indire la conferenza di servizi di cui all'articolo 7 del decreto del Presidente della Repubblica 7 settembre 2010, n. 160. La conferenza di servizi è sempre indetta dal SUAP nei casi previsti dalla legge 7 agosto 1990, n. 241, e nei casi previsti dalle normative regionali e di settore che disciplinano il rilascio, la formazione, il rinnovo o l'aggiornamento dei titoli abilitativi di cui all'articolo 3, commi 1 e 2, del presente regolamento compresi nell'autorizzazione unica ambientale.

5. Se l'autorizzazione unica ambientale sostituisce i titoli abilitativi per i quali almeno uno dei termini di conclusione del procedimento è superiore a novanta giorni, il SUAP, salvo quanto previsto al comma 7, indice, entro trenta giorni dalla ricezione della domanda, la conferenza di servizi di cui all'articolo 7 del decreto del Presidente della Repubblica 7 settembre 2010, n. 160. In tale caso, l'autorità competente adotta l'autorizzazione unica ambientale entro centoventi giorni dal ricevimento della domanda o, in caso di richiesta di integrazione della documentazione, ai sensi dell'articolo 14-ter, comma 8, della legge 7 agosto 1990, n. 241, entro il termine di centocinquanta giorni dal ricevimento della domanda medesima. Tale atto confluisce nella determinazione motivata di cui all'articolo 14-ter, comma 6-bis della legge 7 agosto 1990, n. 241. I soggetti competenti in materia ambientale di cui all'articolo 2, comma 1, lettera c), che esprimono parere positivo possono non intervenire alla conferenza di servizi e trasmettere i relativi atti di assenso, dei quali si tiene conto ai fini della individuazione delle posizioni prevalenti per l'adozione della determinazione motivata di conclusione del procedimento, di cui all'articolo 14-ter, comma 6-bis, della legge 7 agosto 1990, n. 241.

6. Nei casi di cui ai commi 4 e 5 del presente articolo l'autorità competente promuove il coordinamento dei soggetti competenti, anche nell'ambito della conferenza di servizi.

7. Qualora sia necessario acquisire esclusivamente l'autorizzazione unica ambientale ai fini del rilascio, della formazione, del rinnovo o dell'aggiornamento di titoli abilitativi di cui all'articolo 3, commi 1 e 2, del presente regolamento, il SUAP trasmette la relativa documentazione all'autorità competente che, ove previsto, convoca la conferenza di servizi di cui agli articoli 14 e seguenti della legge 7 agosto 1990, n. 241. L'autorità competente adotta il provvedimento e lo trasmette immediatamente al SUAP per il rilascio del titolo.

8. L'autorità competente trasmette, in modalità telematica, ogni comunicazione al gestore tramite il SUAP e mette a disposizione del medesimo tutte le informazioni sulla documentazione da presentare e sull'*iter* relativo alla procedura di autorizzazione unica ambientale. Il SUAP, assicura a tutti gli interessati le informazioni sugli adempimenti in materia secondo quanto previsto dall'articolo 6 del decreto-legge 13 maggio 2011, n. 70, convertito, con modificazioni, dalla legge 12 luglio 2011, n. 106, e dall'articolo 54 del decreto legislativo 7 marzo 2005, n. 82.



## Art. 5.

*Rinnovo dell'autorizzazione unica ambientale*

1. Ai fini del rinnovo dell'autorizzazione unica ambientale il titolare della stessa, almeno sei mesi prima della scadenza, invia all'autorità competente, tramite il SUAP, un'istanza corredata dalla documentazione aggiornata di cui all'articolo 4, comma 1.

2. È consentito far riferimento alla documentazione eventualmente già in possesso dell'autorità competente nel caso in cui le condizioni d'esercizio, o comunque le informazioni in essa contenute, siano rimaste immutate.

3. L'autorità competente si esprime sulla domanda di rinnovo secondo la procedura prevista dall'articolo 4.

4. Per le attività e gli impianti per cui le istanze di rinnovo sono presentate nei termini di cui al comma 1, nelle more dell'adozione del provvedimento di rinnovo, fatta salva diversa previsione contenuta nella specifica normativa di settore, l'esercizio dell'attività o dell'impianto può continuare sulla base della precedente autorizzazione.

5. L'autorità competente può comunque imporre il rinnovo dell'autorizzazione, o la revisione delle prescrizioni contenute nell'autorizzazione stessa, prima della scadenza quando:

a) le prescrizioni stabilite nella stessa impediscano o pregiudichino il conseguimento degli obiettivi di qualità ambientale stabiliti dagli strumenti di pianificazione e programmazione di settore;

b) nuove disposizioni legislative comunitarie, statali o regionali lo esigono.

## Art. 6.

*Modifiche*

1. Il gestore che intende effettuare una modifica dell'attività o dell'impianto ne dà comunicazione all'autorità competente e, salvo quanto previsto dal comma 3, nel caso in cui quest'ultima non si esprima entro sessanta giorni dalla comunicazione, può procedere all'esecuzione della modifica. L'autorità competente provvede, ove necessario, ad aggiornare l'autorizzazione in atto e tale aggiornamento non incide sulla durata dell'autorizzazione.

2. Il gestore che intende effettuare una modifica sostanziale presenta una domanda di autorizzazione ai sensi e per gli effetti di cui all'articolo 4.

3. L'autorità competente, se ritiene che la modifica comunicata ai sensi del comma 1 è una modifica sostanziale, nei trenta giorni successivi alla comunicazione medesima, ordina al gestore di presentare una domanda di autorizzazione ai sensi e per gli effetti di cui all'articolo 4 e la modifica comunicata non può essere eseguita sino al rilascio della nuova autorizzazione.

4. Le Regioni e le Province Autonome possono, nel rispetto delle norme di settore vigenti, definire ulteriori criteri per la qualificazione delle modifiche sostanziali e indicare modifiche non sostanziali per le quali non vi è l'obbligo di effettuare la comunicazione di cui al comma 1.

*Capo III*

## DISPOSIZIONI IN MATERIA DI EMISSIONI IN ATMOSFERA

## Art. 7.

*Autorizzazioni di carattere generale*

1. È fatta salva la facoltà del gestore di aderire tramite il SUAP, ricorrendone i presupposti, all'autorizzazione di carattere generale ai sensi dell'articolo 272, comma 2, del decreto legislativo 3 aprile 2006, n. 152. Il SUAP trasmette, per via telematica, l'adesione all'autorità competente.

2. Per gli stabilimenti in cui sono presenti esclusivamente gli impianti e le attività di cui alla parte II dell'allegato IV alla parte quinta del decreto legislativo 3 aprile 2006, n. 152, nelle more dell'adozione delle autorizzazioni di carattere generale previste dall'articolo 272, comma 2, del medesimo decreto legislativo da parte dell'autorità di cui all'articolo 268, comma 1, lettera o), i gestori degli stabilimenti interessati comunicano tramite il SUAP a tale autorità o ad altra autorità da questa delegata la propria adesione alle autorizzazioni generali riportate nell'Allegato I al presente regolamento, il quale trova applicazione in ciascuna Regione sino all'adozione della pertinente disciplina regionale.

3. Le autorizzazioni generali adottate dalle autorità di cui all'articolo 268, comma 1, lettera o), del decreto legislativo 3 aprile 2006, n. 152, sostituiscono, per il territorio interessato, quelle riportate nell'Allegato I. Sono fatte comunque salve, fino alla scadenza, le adesioni alle autorizzazioni generali di cui all'Allegato I.

*Capo IV*

## DISPOSIZIONI ATTUATIVE

## Art. 8.

*Oneri istruttori e tariffe*

1. In relazione ai procedimenti disciplinati nel presente regolamento sono posti a carico dell'interessato le spese e i diritti previsti da disposizioni di leggi statali e regionali vigenti nelle misure ivi stabilite. Possono essere, altresì, previsti diritti di istruttoria la cui misura, sommata agli oneri di cui al precedente periodo, non può comunque eccedere quella complessivamente posta a carico dell'interessato prima dell'entrata in vigore del presente regolamento per i singoli procedimenti relativi ai titoli abilitanti sostituiti dall'autorizzazione unica ambientale.

## Art. 9.

*Monitoraggio*

1. I Ministri dell'ambiente, della tutela del territorio e del mare, dello sviluppo economico e per la pubblica amministrazione e la semplificazione, in raccordo con la Conferenza Unificata e sentite le associazioni imprenditoriali, predispongono forme di monitoraggio almeno annuali sull'attuazione del presente regolamento volte a verificare, tra l'altro, il numero delle domande presentate al SUAP, i tempi impiegati per l'istruttoria, per l'invio





telematico della documentazione agli enti competenti e per il rilascio dell'autorizzazione unica ambientale, nonché il rispetto dei tempi previsti per lo svolgimento della conferenza di servizi.

2. All'attuazione delle disposizioni di cui al comma 1, le amministrazioni interessate provvedono, nel rispetto di quanto previsto dall'articolo 12, comma 1, con le risorse umane, strumentali e finanziarie disponibili a legislazione vigente e senza nuovi o maggiori oneri a carico della finanza pubblica.

### Capo V

#### DISPOSIZIONI TRANSITORIE E FINALI

#### Art. 10.

##### Disposizioni transitorie

1. I procedimenti avviati prima della data di entrata in vigore del presente regolamento sono conclusi ai sensi delle norme vigenti al momento dell'avvio dei procedimenti stessi.

2. L'autorizzazione unica ambientale può essere richiesta alla scadenza del primo titolo abilitativo da essa sostituito.

3. Con decreto del Ministro dell'ambiente e della tutela del territorio e del mare e del Ministro per la pubblica amministrazione e la semplificazione, di concerto con il Ministro dello sviluppo economico, previa intesa con la Conferenza Unificata ai sensi dell'articolo 8 del decreto legislativo 28 agosto 1997, n. 281, è adottato un modello semplificato e unificato per la richiesta di autorizzazione unica ambientale. Sino all'adozione del decreto di cui al primo periodo, le domande per l'ottenimento dell'autorizzazione unica ambientale sono comunque presentate nel rispetto di quanto previsto dall'articolo 4, comma 1.

#### Art. 11.

##### Poteri sostitutivi e abrogazioni

1. Decorsi inutilmente i termini per la conclusione dei procedimenti previsti dal presente regolamento, si applica l'articolo 2, commi da 9-bis a 9-quinquies, della legge 7 agosto 1990, n. 241.

2. Dalla data di entrata in vigore del presente decreto, i poteri sostitutivi già attribuiti al Ministro dell'ambiente e della tutela del territorio e del mare per la conclusione dei procedimenti di cui all'articolo 269, comma 3, e per la prosecuzione dell'esercizio degli stabilimenti di cui all'articolo 281, comma 1, del decreto legislativo 3 aprile 2006, n. 152, sono attribuiti al soggetto responsabile dei poteri sostitutivi di cui all'articolo 2, comma 9-bis, della legge 7 agosto 1990, n. 241, che li esercita con le modalità e nei termini dei commi 9-ter, 9-quater e 9-quinquies del medesimo articolo.

3. Per la prosecuzione dell'esercizio degli stabilimenti di cui all'articolo 281, commi 1 e 3, del decreto legislativo 3 aprile 2006, n. 152, in caso di mancata pronuncia entro i termini previsti, l'esercizio degli stessi può essere proseguito fino alla scadenza del termine previsto per la

pronuncia del soggetto di cui all'articolo 2, comma 9-bis, della legge 7 agosto 1990, n. 241, a cui sia stato richiesto di provvedere ai sensi dell'articolo 269.

4. Dalla data di entrata in vigore del presente regolamento al decreto legislativo 3 aprile 2006, n. 152, sono apportate le seguenti modificazioni:

a) nell'articolo 269, comma 3, il quarto periodo è abrogato;

b) nell'articolo 272, comma 2, il quarto e sesto periodo sono abrogati;

c) nell'articolo 281:

1) al comma 1 le parole: «; in caso di mancata pronuncia entro i termini previsti l'esercizio può essere proseguito fino alla scadenza del termine previsto per la pronuncia del Ministro dell'ambiente e della tutela del territorio e del mare a cui sia stato richiesto di provvedere ai sensi dell'articolo 269» sono abrogate;

2) al comma 3 le parole: «; in caso di mancata pronuncia entro i termini previsti l'esercizio può essere proseguito fino alla scadenza del termine previsto per la pronuncia del Ministro dell'ambiente e della tutela del territorio e del mare a cui sia stato richiesto di provvedere ai sensi dell'articolo 269» sono abrogate;

3) al comma 4 il secondo periodo è abrogato;

4) il comma 8 è abrogato;

5) il comma 11 è abrogato.

#### Art. 12.

##### Clausola d'invarianza finanziaria

1. Dall'attuazione del presente provvedimento non devono derivare nuovi o maggiori oneri per la finanza pubblica. Agli adempimenti previsti le Amministrazioni interessate provvedono con le risorse umane, strumentali e finanziarie disponibili a legislazione vigente.

Il presente decreto, munito del sigillo dello Stato, sarà inserito nella Raccolta ufficiale degli atti normativi della Repubblica italiana. È fatto obbligo a chiunque spetti di osservarlo e di farlo osservare.

Dato a Roma, addì 13 marzo 2013

#### NAPOLITANO

MONTI, *Presidente del Consiglio dei Ministri*

CLINI, *Ministro dell'ambiente e della tutela del territorio e del mare*


PATRONI GRIFFI, *Ministro per la pubblica amministrazione e la semplificazione*

PASSERA, *Ministro dello sviluppo economico*

Visto, il Guardasigilli: SEVERINO

Registrato alla Corte dei conti il 17 maggio 2013

Ufficio controllo atti Ministero delle infrastrutture e dei trasporti e del Ministero dell'ambiente, della tutela del territorio e del mare, registro n. 4, foglio n. 168



# ALLEGATO I

## A)

**Attività in deroga – D.Lgs. 152/06, Parte Quinta, Allegato IV, Parte II**

**Riparazione e verniciatura di carrozzerie di autoveicoli, mezzi e macchine agricole con utilizzo di impianti a ciclo aperto e utilizzo complessivo di prodotti vernicianti pronti all'uso giornaliero non superiore a 20 kg.**

### CICLI TECNOLOGICI

#### **Ambito di applicazione**

Riparazione e verniciatura di carrozzerie di veicoli, mezzi e macchine agricole con utilizzo di impianti a ciclo aperto e utilizzo complessivo di prodotti vernicianti pronti all'uso giornaliero non superiore a 20 kg.

Si ricorda che il gestore può richiedere adesione ad uno specifico allegato tecnico qualora intenda svolgere l'attività descritta nella dicitura dello stesso.

Nell'attività di riparazione e verniciatura carrozzerie sono comprese operazioni quali:

- Saldatura;
- Pulizia meccanica delle superfici metalliche;
- Preparazione di prodotti vernicianti;

tali attività, essendo strettamente complementari all'attività principale, sono ricomprese nel presente allegato tecnico.

#### **Fasi lavorative**

**A.** Saldatura

**B.** Preparazione/pulizia meccanica (carteggiatura, smerigliatura e assimilabili)

**C.** Preparazione dei prodotti vernicianti

**D.** Applicazione delle vernici



**E.** Appassimento/essiccazione

**F.** Pulizia delle attrezzature.

### **Materie prime**

**1.** Prodotti vernicianti pronti all'uso (prodotti vernicianti, diluenti, catalizzatori)

**2.** Stucchi

**3.** Materiale di saldatura

**4.** Materiale per la pulizia delle attrezzature.

Concorrono al limite di 20 kg/giorno le materie prime di cui al punto 1.

### **Sostanze inquinanti e prescrizioni specifiche**


| Fasi di provenienza | Sostanze inquinanti | Limiti                | Tipologia impianto di abbattimento |         | Note        |
|---------------------|---------------------|-----------------------|------------------------------------|---------|-------------|
| C, D, E, F          | COV                 | -                     | -                                  |         | 1,2, 3,4, 5 |
| A                   | Polveri             | 10 mg/Nm <sup>3</sup> | D.MF.01                            | D.MF.02 | 8           |
|                     |                     |                       | D.MF.03                            | D.MM.01 |             |
| B, D                | Polveri             | 3 mg/Nm <sup>3</sup>  | D.MF.01                            | D.MF.03 | 6, 7, 8     |
|                     |                     |                       | D.MF.02                            |         |             |

### **Note**

**1.** Per le emissioni di composti organici volatili non sono prescritti valori limite in emissione poiché, nel caso specifico, si ritiene opportuno intervenire esclusivamente in merito alle caratteristiche qualitative delle materie prime utilizzate ed alle tecnologie di applicazione. Qualora non fosse possibile rispettare anche una sola delle condizioni relative alla qualità dei prodotti vernicianti, espresse nelle successive note nn. 2, 3 e 4, non si potrà aderire alla procedura di autorizzazione in via generale prevista dall'art. 272, comma 2 del D.Lgs. 152/06, ma dovrà essere richiesta autorizzazione ai sensi dell'art. 269 del medesimo decreto legislativo.

**2.** Non è ammesso l'uso di prodotti vernicianti, catalizzatori, diluenti e solventi contenenti COV:

**2.1.** classificati con le seguenti frasi di rischio: H350, H350i, H340, H360D, H360FD;



**2.2.** contenenti impurità in quantità superiore complessivamente al 0,1% in peso;

**2.3.** in misura superiore, nel rispetto del precedente punto 2.1, a quanto di seguito indicato:

| Sostanza  | Quantità ammessa                    |                                     |
|---|-------------------------------------|-------------------------------------|
|   | Prodotti a base COV                 | Prodotti a base acqua [*]           |
| Ftalati   | < al 3% in peso nel P.V.            | -                                   |
| Ammine alifatiche   | < al 0,5% in peso nel P.V.          | < al 1,5% in peso nel P.V.          |
| TDI (toluendiisocianato)  | < al 0,5% in peso nel catalizzatore | < al 0,5% in peso nel catalizzatore |
| MDI (difenilmetandiisocianato)  | < al 2% in peso nel catalizzatore   | < al 2% in peso nel catalizzatore   |
| [*] sono da considerarsi a "base acqua" tutti i prodotti idrosolubili contenuti all'applicazione cosolvente organico volatile in misura < 10% in peso |                                     |                                     |

**3.** Non sono ammessi prodotti vernicianti contenenti composti di Cr, Pb, Cd nella pigmentazione.

**4.** I singoli prodotti vernicianti e diluenti dovranno contenere COV in misura non superiore ai valori (espressi in g/l) della seguente tabella (D.Lgs. 161/2006 e s.m. e i.):

| PRODOTTO   | FUNZIONE                                       | Valore limite espresso in g/1 di prodotto pronto all'uso [*] |
|--|--|--|
| Prodotti preparatori e di pulizia  | Prodotti preparatori                           | 850  |
|  | Predetergenti                                  | 200  |
| Stucchi/mastici  | Tutte  | 250  |
| Primer   | Surface filler e primer universali per metalli | 540  |
|  | Wash primer                                    | 780  |
| Finiture   | Tutte  | 420  |
| Finiture speciali  | Tutte  | 840  |
| [*] Ai fini della valutazione della conformità del prodotto ai valori limite, il volume è determinato previa detrazione del contenuto di acqua nel prodotto. Tale detrazione non si applica ai prodotti preparatori e di pulizia |  |  |

**5.** Per la verifica del rispetto delle condizioni indicate alle note nn. 2, 3, 4, la ditta dovrà tenere a disposizione degli Enti preposti al controllo la seguente documentazione:

**5.1.** dichiarazione del produttore (Scheda di Conformità, secondo il modello riportato di seguito) attestante la conformità dei prodotti utilizzati (smalti, fondi ecc.) a quanto prescritto dalla normativa vigente (D.Lgs. 161/2006 e s.m. e i.);

**5.2.** elenco dei prodotti utilizzati (smalti, fondi ecc.), da allegare ad ogni scheda di conformità.

**6.** In deroga agli impianti previsti per l'abbattimento delle polveri da carteggiatura, potrà essere utilizzato un sistema a secco basato sul principio dei separatori a mezzo filtrante anche se non contemplato dalle schede identificative riportate nella parte finale del presente ALLEGATO, purché



l'esercente dimostri analiticamente l'efficienza del sistema e dichiari la tipologia e la tempistica delle operazioni di manutenzione.

**7.** Per la riduzione delle emissioni di materiale particellare (particolato residuo) derivanti da operazioni di verniciatura a spruzzo, dovranno essere utilizzate apparecchiature applicative ad alta efficienza di trasferimento.

In assenza di impianti di abbattimento, le cabine di applicazione dovranno essere dotate di almeno uno dei seguenti

sistemi di contenimento:

- Ad umido - a velo d'acqua, con labirinti, nebulizzatori, ecc., con eventuale separatore di gocce terminale;

- A secco - materassino filtrante di grammatura  $\geq 350$  g/m<sup>2</sup> o sistemi assimilabili;

**8.** L'impianto/sistema di abbattimento dovrà obbligatoriamente essere:

**8.1.** Installato autonomamente qualora non sia rispettato quanto previsto alla voce "Limiti" riportata nel paragrafo "Sostanze inquinanti e prescrizioni specifiche";

**8.2.** Individuato nell'ambito della voce "Tipologia impianto di abbattimento" riportata nel paragrafo "Sostanze inquinanti e prescrizioni specifiche";

**8.3.** Conforme alle caratteristiche indicate da una delle schede identificative riportate nella parte finale del presente ALLEGATO.


## **Definizioni**

### **PRODOTTI PER CARROZZERIA:**

a. **prodotti preparatori e di pulizia:** prodotti destinati ad eliminare, con azione meccanica o chimica, i preesistenti rivestimenti e gli ossidi metallici o a fornire una base per l'applicazione di nuovi rivestimenti; tali prodotti comprendono:

- prodotti preparatori: i detergenti per la pulizia delle pistole a spruzzo e di altre apparecchiature e i prodotti per eliminare il silicone;

- predetergenti: i detergenti per la rimozione di contaminanti dalla superficie durante la preparazione e prima dell'applicazione di prodotti vernicianti;





b. **stucco/mastice**: composti densi destinati ad essere applicati per riempire profonde imperfezioni della superficie prima di applicare il surfacer/filler;

c. **primer**: qualsiasi tipo di rivestimento destinato ad essere applicato sul metallo nudo o su finiture esistenti, per assicurare una protezione contro la corrosione, prima dell'applicazione di uno strato di finitura; tali prodotti comprendono:

- **surfacer/filler**: rivestimento da usare immediatamente prima dello strato di finitura allo scopo di assicurare la resistenza alla corrosione e l'adesione dello strato di finitura e di ottenere la formazione di una superficie uniforme riempiendo le piccole imperfezioni della superficie stessa;

- **primer universali per metalli**: i rivestimenti destinati ad essere applicati come prima mano, quali i promotori di adesione, gli isolanti, i fondi, i sottofondi, i primer in plastica, i fondi riempitivi bagnato su bagnato non carteggiabili e i fondi riempitivi a spruzzo;

- **wash primer**:

▪ rivestimenti contenenti almeno lo 0,5% in peso di acido fosforico e destinati ad essere applicati direttamente sulle superfici metalliche nude per assicurare resistenza alla corrosione e adesione;

▪ primer saldabili;

▪ soluzioni mordenti per superfici galvanizzate e zincate;

d. **strato di finitura (topcoat)**: rivestimento pigmentato destinato ad essere applicato in un solo strato o in più strati per conferire brillantezza e durata; sono inclusi tutti i prodotti di finitura, come le basi «base coating» (rivestimento contenente pigmenti che serve a conferire al sistema di verniciatura il colore e qualsiasi effetto ottico desiderato ma non la brillantezza o la resistenza della superficie) e le vernici trasparenti «clear coating» (rivestimento trasparente che conferisce al sistema di verniciatura la brillantezza finale e le proprietà di resistenza richieste);

e. **finiture speciali**: rivestimenti destinati ad essere applicati come finiture per conferire proprietà speciali (come effetti metallici o perlato in un unico strato), strati di colore uniforme o trasparenti ad alte prestazioni (per esempio, le vernici trasparenti antigraffio e fluorurate), basi riflettenti, finiture testurizzate (per esempio, con effetto martellato), rivestimenti antiscivolo, sigillanti sottoscocca, rivestimenti antisasso, finiture interne. Sono inclusi gli aerosol.



## **Schede impianti di abbattimento**

|                |   |
|----------------|---|
| SCHEDA D.MF.01 | DEPOLVERATORE A SECCO A MEZZO FILTRANTE (filtro a tessuto)  |
| SCHEDA D.MF.02 | DEPOLVERATORE A SECCO A MEZZO FILTRANTE (filtro a cartucce) |
| SCHEDA D.MF.03 | DEPOLVERATORE A SECCO A MEZZO FILTRANTE (filtro a pannelli) |
| SCHEDA D.MM.01 | DEPOLVERATORE A SECCO (Ciclone e mult ciclone)              |

### **Soglia massima**

Qualora il quantitativo di prodotti vernicianti pronti all'uso sia inferiore a 4 kg/g, la Ditta è esonerata dal rispetto delle prescrizioni di cui ai punti 9 e 10 del paragrafo "PRESCRIZIONI E CONSIDERAZIONI DI CARATTERE GENERALE".

### **PRESCRIZIONI E CONSIDERAZIONI DI CARATTERE GENERALE**

L'esercente deve fare riferimento alle prescrizioni e considerazioni sotto riportate relativamente ai cicli tecnologici dichiarati ed oggetto della domanda di autorizzazione.

**1.** Tutte le emissioni tecnicamente convogliabili devono essere presidiate da un idoneo sistema di aspirazione localizzato ed inviate all'esterno dell'ambiente di lavoro.

**2.** Non sono sottoposti ad autorizzazione gli impianti così come individuati nella parte I dell'allegato IV alla parte quinta e dall'art. 272, c. 5 del D.Lgs. 152/2006.

**3.** Gli impianti di abbattimento devono rispettare le seguenti prescrizioni:

**3.1.** Idonei punti di prelievo, collocati in modo adeguato, devono essere previsti a valle dei presidi depurativi installati, per consentire un corretto campionamento e, laddove la ditta lo ritenga opportuno, a monte degli stessi, al fine di accertarne l'efficienza.

Nella definizione della loro ubicazione si deve fare riferimento alla norma UNI EN 10169 e successive, eventuali, integrazioni e modificazioni e/o metodiche analitiche specifiche.

Laddove le norme tecniche non fossero attuabili, l'esercente potrà applicare altre opzioni (opportunamente documentate) e, comunque, concordate con il Dipartimento ARPA competente per territorio.

**3.2.** Un'opportuna procedura di gestione degli eventi o dei malfunzionamenti deve essere definita da parte dell'esercente dell'impianto così da garantire, in presenza di eventuali situazioni anomale, una adeguata attenzione ed efficacia degli interventi. In ogni caso, qualora:

- non esistano impianti di abbattimento di riserva;



- si verifichi una interruzione nell'esercizio degli impianti di abbattimento motivata dalla loro manutenzione o da guasti accidentali,

l' esercente dovrà provvedere, limitatamente al ciclo tecnologico ad essi collegato, all'arresto totale dell'esercizio degli impianti industriali dandone comunicazione entro le otto ore successive all'evento alla Autorità competente di cui alla lettera o) dell'articolo 269, comma 1, del d.lgs. n.152/06, al Comune e al Dipartimento ARPA competenti per territorio.

Gli impianti produttivi potranno essere riattivati solo dopo il ripristino dell'efficienza degli impianti di abbattimento ad essi collegati.

### **Stoccaggio**

**4.** Lo stoccaggio delle materie prime, dei prodotti finiti e degli intermedi, ove non prescritto nello specifico allegato tecnico di riferimento, deve essere effettuato in condizioni di sicurezza ed in modo da limitare le emissioni polverulente e/o nocive.

Qualora il materiale solido stoccato non presenti caratteristiche di polverosità e non contenga sostanze cancerogene e/o tossiche per la riproduzione e/o mutagene (peraltro non ammesse nel caso di attività in deroga secondo quanto previsto dalla Parte Quinta del *D.Lgs. 152/2006* e s.m.i.), è ammesso il ricambio d'aria attraverso sfiati, in alternativa ad un sistema di aspirazione localizzato.


Laddove lo stoccaggio di materiale polverulento avvenga in silos, i limiti di emissione si considerano rispettati a condizione che i silos siano presidiati da un sistema di filtrazione a secco, la cui efficienza di abbattimento sia dichiarata dal costruttore. Il sistema adottato dovrà essere mantenuto in condizioni di efficienza secondo quanto prescritto dal costruttore, e comunque sottoposto ad operazioni di manutenzione almeno semestrale, annotate in apposito registro.

### **Criteri di manutenzione**

**5.** Le operazioni di manutenzione ordinaria e straordinaria del sistema aeraulico devono essere definite nella procedura operativa predisposta dall'esercente ed opportunamente registrate.

In particolare devono essere garantiti i seguenti parametri minimali:

**5.1.** manutenzione parziale (controllo delle apparecchiature pneumatiche ed elettriche) da effettuarsi con frequenza almeno quindicinale;



**5.2.** manutenzione totale da effettuarsi secondo le indicazioni fornite dal costruttore dell'impianto (libretto d'uso / manutenzione o assimilabili), in assenza delle indicazioni di cui sopra con frequenza almeno semestrale;

**5.3.** controlli periodici dei motori dei ventilatori, delle pompe e degli organi di trasmissione (cinghie, pulegge, cuscinetti, ecc.) al servizio dei sistemi d'estrazione e depurazione dell'aria;

**5.4.** tutte le operazioni di manutenzione dovranno essere annotate in un registro dotato di pagine con numerazione progressiva ove riportare:

- la data di effettuazione dell'intervento;
- il tipo di intervento (ordinario, straordinario, ecc.);
- la descrizione sintetica dell'intervento;
- l'indicazione dell'autore dell'intervento.

Tale registro deve essere tenuto a disposizione delle autorità preposte al controllo.

### ***Messa in esercizio e a regime***

**6.** L'esercente, almeno 15 giorni prima di dare inizio alla messa in esercizio degli impianti, deve darne comunicazione alla Autorità competente di cui alla lettera o) dell'articolo 269, comma 1, del d.lgs. n.152/06, al Comune e al Dipartimento ARPA competenti per territorio.

**7.** Il termine massimo per la messa a regime degli impianti è stabilito in tre mesi a partire dalla data di messa in esercizio degli stessi.

Qualora durante la fase di messa a regime si evidenziassero eventi tali da rendere necessaria una proroga rispetto al termine fissato nella prescrizione autorizzativa, l'esercente dovrà presentare una richiesta nella quale dovranno essere:

- descritti sommariamente gli eventi che hanno determinato la necessità di richiedere tale proroga,
- indicato il nuovo termine per la messa a regime.

La proroga s'intende concessa qualora la Autorità competente di cui alla lettera o) dell'articolo 269, comma 1, del d.lgs. n.152/06 competente per territorio non si esprima nel termine di 20 giorni dal ricevimento della relativa richiesta.



**8.** In caso di impianto già in esercizio (rinnovo dell'adesione all'autorizzazione in via generale, adesione ad autorizzazione in via generale di impianto precedentemente non soggetto ad autorizzazione o sottoposto a diverso regime autorizzativo), l'esercente non è tenuto alla comunicazione di cui al punto 6.

In caso di rinnovo o di impianto soggetto a diverso regime autorizzativo:

In caso di impianto precedentemente non soggetto ad autorizzazione l'esercente dovrà trasmettere alla Autorità competente di cui alla lettera o) dell'articolo 269, comma 1, del d.lgs. n.152/06, al Comune e al Dipartimento ARPA competenti per territorio i referti analitici entro 90 giorni dalla data di efficacia dell'adesione all'autorizzazione in via generale.

Qualora, nei casi sopra citati, sia stato presentato un progetto di adeguamento il gestore dovrà trasmettere alla Autorità competente di cui alla lettera o) dell'articolo 269, comma 1, del d.lgs. n.152/06, al Comune e al Dipartimento ARPA competenti per territorio i relativi referti analitici, qualora previsti, entro 90 giorni dall'avvenuto adeguamento.

### **Modalità e controllo delle emissioni**

**9.** Dalla data di messa a regime decorre il termine di 20 giorni nel corso dei quali l'esercente è tenuto ad eseguire un ciclo di campionamento volto a caratterizzare le emissioni derivanti dagli impianti autorizzati.

Il ciclo di campionamento deve:

**9.1.** permettere la definizione e la valutazione della quantità di effluente in atmosfera, della concentrazione degli inquinanti presenti ed il conseguente flusso di massa ed essere effettuato nell'arco di 10 giorni a partire dalla messa a regime dell'attività secondo le modalità indicate nel punto 16;

**9.2.** essere condotto seguendo le previsioni generali di cui al metodo UNICHIM 158/1988 e a successivi atti normativi che dovessero essere adottati su questa tematica, con particolare riferimento all'obiettivo di una opportuna descrizione del ciclo produttivo in essere, delle caratteristiche fluidodinamiche dell'effluente gassoso e di una strategia di valutazione delle emissioni che tenga conto dei criteri, della durata, del tipo e del numero di campionamenti ivi previsti.

Gli esiti delle rilevazioni analitiche devono essere presentati entro 60 gg. dalla data di messa a regime degli impianti, alla Autorità competente di cui alla lettera o) dell'articolo 269, comma 1, del d.lgs. n.152/06, al Comune e al Dipartimento ARPA competenti per territorio ed essere accompagnati da una relazione finale che riporti la caratterizzazione del ciclo produttivo e delle





emissioni generate nonché quella delle strategie di rilevazione effettivamente adottate.

**10.** Le verifiche successive devono essere eseguite con cadenza biennale a partire dalla data di messa a regime degli impianti; la relazione deve essere inviata al Dipartimento ARPA competente per territorio e tenuta a disposizione.

**11.** I bilanci di massa relativi all'utilizzo dei COV, qualora previsti, devono essere redatti con cadenza annuale (1° gennaio-31 dicembre) ed inviati al Dipartimento ARPA competente per territorio entro il 31 marzo dell'anno successivo.

**12.** L'eventuale riscontro di inadempimenti alle prescrizioni autorizzative deve essere comunicato dal Dipartimento ARPA competente per territorio alla Autorità competente di cui alla lettera o) dell'articolo 269, comma 1, del d.lgs. n.152/06 competente per territorio al fine dell'adozione dei conseguenti provvedimenti.

**13.** Qualora sia necessaria l'installazione di sistemi di abbattimento degli inquinanti, dovranno essere tenute a disposizione le relative schede tecniche attestanti la conformità degli impianti ai requisiti impiantistici riportati negli specifici allegati tecnici.

**14.** L'esercente, se in possesso di più provvedimenti autorizzativi, potrà unificare la cadenza temporale dei controlli previa comunicazione alla Autorità competente di cui alla lettera o) dell'articolo 269, comma 1, del d.lgs. n.152/06, al Comune e al Dipartimento ARPA competenti per territorio.


**15.** Qualora venga adottato un sistema di rilevazione in continuo degli inquinanti, dotato di registrazione su supporto cartaceo o magnetico, atto quindi ad evidenziare eventuali anomalie dei presidi depurativi, i referti prodotti dallo stesso saranno considerati sostitutivi dell'analisi periodica.

### **Metodologia analitica**

**16.** Le rilevazioni volte a caratterizzare e determinare gli inquinanti residui devono essere eseguite adottando le metodologie di campionamento ed analisi previste dal *D.Lgs. 152/2006* o, comunque, dalle norme tecniche nazionali od internazionali disponibili al momento dell'effettuazione delle verifiche stesse.

Eventuali metodiche diverse o non previste dalle norme di cui sopra dovranno essere preventivamente concordate con il responsabile del procedimento del Dipartimento ARPA competente per territorio.

Si ricorda in ogni caso che:



**16.1.** L'accesso ai punti di prelievo deve essere a norma di sicurezza secondo le norme vigenti;

**16.2.** I punti di emissione devono essere chiaramente identificati mediante apposizione di idonee segnalazioni;

**16.3.** I controlli degli inquinanti devono essere eseguiti nelle condizioni di esercizio dell'impianto per le quali lo stesso è stato dimensionato ed in relazione alle sostanze effettivamente impiegate nel ciclo tecnologico;

**16.4.** I risultati delle analisi eseguite all'emissione devono riportare i seguenti dati:

- Portata di aeriforme, espressa in m<sup>3</sup>/h riferita alle condizioni di temperatura 0°C e pressione 0,101 MPa, previa detrazione del tenore di vapore acqueo;
- Concentrazione degli inquinanti, espressa in mg/m<sup>3</sup> riferita alle condizioni di temperatura 0°C e pressione 0,101 MPa, previa detrazione del tenore di vapore acqueo;
- Temperatura dell'effluente in °C;

nonché le condizioni operative in atto durante le misure e le conseguenti strategie di campionamento adottate.

### MODELLO SCHEDA di CONFORMITÀ

|              |  |      |  |
|--------------|--|------|--|
| Spett. Ditta |  | Data |  |
|              |  |      |  |
|              |  |      |  |

Con la presente dichiariamo che i prodotti da Noi forniti, pronti all'uso, come da elenco allegato (firmato e timbrato), sono conformi a quanto disposto dal *D.Lgs. 27 marzo 2006, n. 161* "Attuazione della *direttiva 2004/42/CE*, per la limitazione delle emissioni di composti organici volatili conseguenti all'uso di solventi in talune pitture e vernici, nonché in prodotti per la carrozzeria" e s.m.i.

In particolare, sono rispettate le seguenti condizioni:

Prodotti per carrozzeria. (La tabella 2 dell'allegato II è stata così modificata dal *D.Lgs. 14 febbraio 2008, n. 33*).

| Prodotto                             | Funzione             | Valore espresso in g/l [*] di prodotto all'uso, da rispettare a partire dal 1° gennaio 2007 |
|--------------------------------------|----------------------|---|
| a) prodotti preparatori e di pulizia | prodotti preparatori | 850   |
|                                      | predetergenti        | 200   |



|                      |  |     |
|----------------------|--|-----|
| b) stucchi/mastici   | tutte  | 250 |
| c) primer            | surfacers/filler e primer universali per metalli | 540 |
|                      | wash primer                                      | 780 |
| d) finiture          | tutte  | 420 |
| e) finiture speciali | tutte  | 840 |

[\*] Ai fini della valutazione della conformità del prodotto ai valori limite, il volume è determinato previa detrazione del contenuto di acqua del prodotto. Tale detrazione non si applica ai prodotti di cui alla lettera a).

TIMBRO E FIRMA DEL PRODUTTORE

### RELAZIONE TECNICA SEMPLIFICATA

La relazione tecnica semplificata dovrà essere compilata secondo il seguente facsimile in allegato ed unita alla domanda di adesione o alla comunicazione di modifica.

#### **Materie prime**

**Materie prime:** barrare le materie prime utilizzate.

**Già utilizzata:** barrare se le materie prime erano già in utilizzo si/no (attività esistente già autorizzata).

**Quantità in kg/anno:** indicare la quantità annua attuale e prevista di materie prime utilizzate; se non già utilizzate indicare la quantità annua prevista.

**Quantità di solvente in kg/anno:** indicare la quantità annua attuale e prevista di solvente, verificando dalle schede tecniche/di sicurezza la percentuale di solvente contenuto nelle materie prime della stessa riga; se non già utilizzate indicare la quantità annua prevista.

**N.B.** Nella penultima riga indicare la quantità annua totale prevista sommando le quantità delle sole materie prime con asterisco.

Nell'ultima riga indicare la quantità annua totale prevista sommando le quantità di solvente. Ai fini del calcolo per il rispetto della soglia di 0,5 t/anno di COV, si precisa che il quantitativo di solvente da considerare dovrà essere:

- pari al 20% dell'utilizzato, nel caso in cui la pulizia delle attrezzature di verniciatura sia eseguita utilizzando specifiche apparecchiature di lavaggio chiuse, eventualmente dotate di sistemi di recupero/distillazione del solvente;

- pari al 100% in tutti gli altri casi.



| Materie prime   | Già utilizzata  | Quantità in kg/anno |          | Quantità di solvente in kg/anno |          |
|---|---|---------------------|----------|---------------------------------|----------|
|   |   | Attuale             | Prevista | Attuale                         | Prevista |
| <input type="checkbox"/> 1. Prodotti vernicianti pronti all'uso: prodotti vernicianti, diluenti, catalizzatori [*] [**] | <input type="checkbox"/> SI <input type="checkbox"/> NO |                     |          |                                 |          |
| <input type="checkbox"/> 2. Stucchi [**]  | <input type="checkbox"/> SI <input type="checkbox"/> NO |                     |          | III                             | III      |
| <input type="checkbox"/> 3. Materiale di saldatura  | <input type="checkbox"/> SI <input type="checkbox"/> NO |                     |          | III                             | III      |
| <input type="checkbox"/> 4. Materiale per la pulizia delle attrezzature [**]  | <input type="checkbox"/> SI <input type="checkbox"/> NO |                     |          |                                 |          |
| Quantità totale annua di materie prime [*] kg _____   |   |                     |          |                                 |          |
| Quantità totale di solvente [**] kg _____   |   |                     |          |                                 |          |

[\*] Concorrono al limite per i prodotti vernicianti pronti all'uso di 20 kg/giorno esclusivamente le materie prime con asterisco

[\*\*] Concorrono al limite di 0,5 t/anno di solvente le materie prime con doppio asterisco.

### **Fasi lavorative, emissioni, impianti di abbattimento**

**Fasi lavorative:** barrare le fasi lavorative effettuate.

**Già effettuata:** barrare se la fase lavorativa veniva già effettuata si/no.

**E n.:** indicare l'emissione connessa alla fase lavorativa ed il numero identificativo della stessa (esempio E1, E2 ecc.).

**N.B.** dalla stessa fase lavorativa si possono generare più emissioni.

**Nuova:** barrare se l'emissione è nuova si/no.

**Macchinari connessi:** indicare i macchinari connessi alle emissioni.

**Impianto di abbattimento:** barrare si/no se è previsto un impianto di abbattimento ed in caso affermativo indicare la sigla di cui alle schede identificative riportate nella parte finale del presente ALLEGATO.

| Fasi lavorative  | Già effettuata  | E n. | Nuova   | Macchinari connessi | Impianti di abbattimento [*]   |
|--|---|------|---|---------------------|--|
| <input type="checkbox"/> A. Saldatura  | <input type="checkbox"/> SI <input type="checkbox"/> NO | E... | <input type="checkbox"/> SI <input type="checkbox"/> NO |                     | <input type="checkbox"/> NO <input type="checkbox"/> SI<br>Sigla ..... |
| <input type="checkbox"/> B. Preparazione/pulizia meccanica (carteggiatura, smerigliatura e assimilabili) | <input type="checkbox"/> SI <input type="checkbox"/> NO | E... | <input type="checkbox"/> SI <input type="checkbox"/> NO |                     | <input type="checkbox"/> NO <input type="checkbox"/> SI<br>Sigla ..... |
| <input type="checkbox"/> C. Preparazione dei prodotti vernicianti  | <input type="checkbox"/> SI <input type="checkbox"/> NO | E... | <input type="checkbox"/> SI <input type="checkbox"/> NO |                     | <input type="checkbox"/> NO <input type="checkbox"/> SI<br>Sigla ..... |
| <input type="checkbox"/> D. Applicazione delle vernici   | <input type="checkbox"/> SI <input type="checkbox"/> NO | E... | <input type="checkbox"/> SI <input type="checkbox"/> NO |                     | <input type="checkbox"/> NO <input type="checkbox"/> SI<br>Sigla ..... |
| <input type="checkbox"/> E. Appassimento/essiccazione  | <input type="checkbox"/> SI <input type="checkbox"/> NO | E... | <input type="checkbox"/> SI <input type="checkbox"/> NO |                     | <input type="checkbox"/> NO <input type="checkbox"/> SI<br>Sigla.....  |



|  |   |      |   |   |             |
|--|---|------|---|---|-------------|
| <input type="checkbox"/> F. Pulizia delle attrezzature | <input type="checkbox"/> SI <input type="checkbox"/> NO | E... | <input type="checkbox"/> SI <input type="checkbox"/> NO | <input type="checkbox"/> NO <input type="checkbox"/> SI | Sigla ..... |
|--|---|------|---|---|-------------|

|      |  |
|------|--|
| Data | (Timbro della Ditta e firma del gestore) |
|      |  |

## B)

**Attività in deroga – D.Lgs. 152/06, Parte Quinta, Allegato IV, Parte II**

***Tipografia, litografia, serigrafia, con utilizzo giornaliero massimo di prodotti per la stampa (inchiostri, vernici e similari) non superiore a 30 kg.***

### CICLI TECNOLOGICI


#### **Ambito di applicazione**

Tipografia, litografia, serigrafia, tampografia con utilizzo massimo di prodotti per la stampa (inchiostri, vernici ed assimilabili) non superiore a 30 kg/giorno.

Si ricorda che il gestore può richiedere adesione ad uno specifico allegato tecnico qualora intenda svolgere l'attività descritta nella dicitura dello stesso.

#### **Fasi lavorative**

- A.** Preparazione delle matrici, lastre di stampa
- B.** Preparazione inchiostri, prodotti vernicianti ed assimilabili, mediante miscelazione e/o dissoluzione delle materie prime
- C.** Tipografia, litografia, serigrafia, tampografia ed altre operazioni assimilabili
- D.** Essiccazione/polimerizzazione
- E.** Trattamento e pulizia delle apparecchiature con detergenti a base:
  - E.1** acqua
  - E.2** COV





**F.** Operazioni accessorie di:

**F.1** finitura meccanica dei supporti (rifilatura, taglio)

**F.2** incollaggio, legatoria

**G.** Confezionamento e imballaggio.

### **Materie prime**

**1.** Inchiostri

**2.** Vernici

**3.** Colle

**4.** Solventi/detergenti di pulizia

**5.** Diluenti

**6.** Supporto di stampa di vario tipo


**7.** Matrici/lastre per stampa.

Concorrono al limite di 30 kg/giorno le materie prime di cui ai punti 1, 2, 3, 4, 5.

### **Sostanze inquinanti e prescrizioni specifiche**

| Fasi di provenienza | Sostanze inquinanti | Limiti                              |                       |                         | Tipologia impianto di abbattimento |                                | Note  |
|---------------------|---------------------|-------------------------------------|-----------------------|-------------------------|------------------------------------|--------------------------------|-------|
|                     |                     | Tipologia COV [*]                   | Flusso di massa       | Concentrazione          |                                    |                                |       |
|                     |                     | Alogenati con frase di rischio H351 | 100 g/h               | 20 mg/Nm <sup>3</sup>   | AC.RE.01<br>ACRI.01<br>PC.T.01     | AC.RE.02<br>PC.C.01<br>PC.T.02 | 1,2,3 |
| B, C, D, E.2, F.2   | COV                 | Diversi da quelli sopra             | 200 g/h               | 100 mgC/Nm <sup>3</sup> |                                    |                                |       |
| F.1, F.2            | Polveri             |                                     | 10 mg/Nm <sup>3</sup> |                         | D.MF.01<br>D.MM.01                 | D.MF.02                        | 3     |

[\*] Espressi come somma delle masse dei COV appartenenti alle due tipologie elencate.



## Note

**1.** Non sono ammessi prodotti contenenti COV classificati con le seguenti frasi di rischio: H350, H350i, H340, H360D;

**2.** Per effluenti gassosi contenenti COV, il limite in concentrazione dovrà essere verificato qualora non venga rispettato il limite imposto come flusso di massa.

**3.** L'impianto/sistema di abbattimento dovrà obbligatoriamente essere:

**3.1.** Installato autonomamente qualora non sia rispettato quanto previsto alla voce "Limiti" riportata nel paragrafo "Sostanze inquinanti e prescrizioni specifiche";

**3.2.** Individuato nell'ambito della voce "Tipologia impianto di abbattimento" riportata nel paragrafo "Sostanze inquinanti e prescrizioni specifiche";

**3.3.** Conforme alle caratteristiche indicate dal *Dlgs 03/04/2006 n. 152* ed eventuali successive modifiche ed integrazioni.

## Schede impianti di abbattimento

|                 |   |
|-----------------|---|
| SCHEDA AC.RI.01 | ABBATTITORE A CARBONI ATTIVI CON RIGENERAZIONE INTERNA                    |
| SCHEDA AC.RE.01 | ABBATTITORE A CARBONI ATTIVI CON RIGENERAZIONE ESTERNA                    |
| SCHEDA AC.RE.02 | ABBATTITORE A CARBONI ATTIVI CON RIGENERAZIONE ESTERNA (a strato sottile) |
| SCHEDA D.MF.01  | DEPOLVERATORE A SECCO A MEZZO FILTRANTE (filtro a tessuto)                |
| SCHEDA D.MF.02  | DEPOLVERATORE A SECCO A MEZZO FILTRANTE (filtro a cartucce)               |
| SCHEDA D.MM.01  | DEPOLVERATORE A SECCO (Ciclone e multiciclone)                            |
| SCHEDA PC.C.01  | COMBUSTIONE CATALITICA  |
| SCHEDA PC.T.01  | COMBUSTIONE TERMICA TRADIZIONALE  |
| SCHEDA PC.T.02  | COMBUSTIONE TERMICA RIGENERATIVA  |

## Soglia massima

Qualora il quantitativo di materie prime utilizzate sia inferiore a 3 kg/giorno, la Ditta è esonerata dal rispetto delle prescrizioni di cui ai punti 9 e 10 del paragrafo "PRESCRIZIONI E CONSIDERAZIONI di CARATTERE GENERALE".

## PRESCRIZIONI E CONSIDERAZIONI di CARATTERE GENERALE

L' esercente deve fare riferimento alle prescrizioni e considerazioni sotto riportate relativamente ai cicli tecnologici dichiarati ed oggetto della domanda di autorizzazione.

**1.** Tutte le emissioni tecnicamente convogliabili devono essere presidiate da un idoneo sistema di aspirazione localizzato ed inviate all'esterno dell'ambiente di lavoro.



**2.** Non sono sottoposti ad autorizzazione gli impianti così come individuati nella parte I dell'allegato IV alla parte quinta e dall'art. 272, c. 5 del D.Lgs. 152/2006.

**3.** Gli impianti di abbattimento devono rispettare le seguenti prescrizioni:

**3.1.** Idonei punti di prelievo, collocati in modo adeguato, devono essere previsti a valle dei presidi depurativi installati, per consentire un corretto campionamento e, laddove la ditta lo ritenga opportuno, a monte degli stessi, al fine di accertarne l'efficienza.

Nella definizione della loro ubicazione si deve fare riferimento alla norma UNI EN 10169 e successive, eventuali, integrazioni e modificazioni e/o metodiche analitiche specifiche.

Laddove le norme tecniche non fossero attuabili, l'esercente potrà applicare altre opzioni (opportunamente documentate) e, comunque, concordate con il Dipartimento ARPA competente per territorio.

**3.2.** Un'opportuna procedura di gestione degli eventi o dei malfunzionamenti deve essere definita da parte dell'esercente dell'impianto così da garantire, in presenza di eventuali situazioni anomale, una adeguata attenzione ed efficacia degli interventi. In ogni caso, qualora:

- non esistano impianti di abbattimento di riserva;
- si verifichi una interruzione nell'esercizio degli impianti di abbattimento motivata dalla loro manutenzione o da guasti accidentali,


l'esercente dovrà provvedere, limitatamente al ciclo tecnologico ad essi collegato, all'arresto totale dell'esercizio degli impianti industriali dandone comunicazione entro le otto ore successive all'evento alla Autorità competente di cui alla lettera o) dell'articolo 269, comma 1, del d.lgs. n.152/06, al Comune e al Dipartimento ARPA competenti per territorio.

Gli impianti produttivi potranno essere riattivati solo dopo il ripristino dell'efficienza degli impianti di abbattimento ad essi collegati.

### **Stoccaggio**

**4.** Lo stoccaggio delle materie prime, dei prodotti finiti e degli intermedi, ove non prescritto nello specifico allegato tecnico di riferimento, deve essere effettuato in condizioni di sicurezza ed in modo da limitare le emissioni polverulente e/o nocive.

Qualora il materiale solido stoccato non presenti caratteristiche di polverosità e non contenga sostanze cancerogene e/o tossiche per la riproduzione e/o



mutagene (peraltro non ammesse nel caso di attività in deroga secondo quanto previsto dalla Parte Quinta del *D.Lgs. 152/2006* e s.m.i.), è ammesso il ricambio d'aria attraverso sfiati, in alternativa ad un sistema di aspirazione localizzato.

Laddove lo stoccaggio di materiale polverulento avvenga in silos, i limiti di emissione si considerano rispettati a condizione che i silos siano presidiati da un sistema di filtrazione a secco, la cui efficienza di abbattimento sia dichiarata dal costruttore. Il sistema adottato dovrà essere mantenuto in condizioni di efficienza secondo quanto prescritto dal costruttore, e comunque sottoposto ad operazioni di manutenzione almeno semestrale, annotate in apposito registro.

### **Criteria di manutenzione**

**5.** Le operazioni di manutenzione ordinaria e straordinaria del sistema aeraulico devono essere definite nella procedura operativa predisposta dall'esercente ed opportunamente registrate.

In particolare devono essere garantiti i seguenti parametri minimali:

**5.1.** manutenzione parziale (controllo delle apparecchiature pneumatiche ed elettriche) da effettuarsi con frequenza almeno quindicinale;

**5.2.** manutenzione totale da effettuarsi secondo le indicazioni fornite dal costruttore dell'impianto (libretto d'uso / manutenzione o assimilabili), in assenza delle indicazioni di cui sopra con frequenza almeno semestrale;

**5.3.** controlli periodici dei motori dei ventilatori, delle pompe e degli organi di trasmissione (cinghie, pulegge, cuscinetti, ecc.) al servizio dei sistemi d'estrazione e depurazione dell'aria;

**5.4.** tutte le operazioni di manutenzione dovranno essere annotate in un registro dotato di pagine con numerazione progressiva ove riportare:

- la data di effettuazione dell'intervento;
- il tipo di intervento (ordinario, straordinario, ecc.);
- la descrizione sintetica dell'intervento;
- l'indicazione dell'autore dell'intervento.

Tale registro deve essere tenuto a disposizione delle autorità preposte al controllo.



### **Messa in esercizio e a regime**

**6.** L'esercente, almeno 15 giorni prima di dare inizio alla messa in esercizio degli impianti, deve darne comunicazione alla Autorità competente di cui alla lettera o) dell'articolo 269, comma 1, del d.lgs. n.152/06, al Comune e al Dipartimento ARPA competenti per territorio.

**7.** Il termine massimo per la messa a regime degli impianti è stabilito in tre mesi a partire dalla data di messa in esercizio degli stessi.

Qualora durante la fase di messa a regime si evidenziassero eventi tali da rendere necessaria una proroga rispetto al termine fissato nella prescrizione autorizzativa, l'esercente dovrà presentare una richiesta nella quale dovranno essere:

- descritti sommariamente gli eventi che hanno determinato la necessità di richiedere tale proroga,
- indicato il nuovo termine per la messa a regime.

La proroga s'intende concessa qualora la Autorità competente di cui alla lettera o) dell'articolo 269, comma 1, del d.lgs. n.152/06 competente per territorio non si esprima nel termine di 20 giorni dal ricevimento della relativa richiesta.


**8.** In caso di impianto già in esercizio (rinnovo dell'adesione all'autorizzazione in via generale, adesione ad autorizzazione in via generale di impianto precedentemente non soggetto ad autorizzazione o sottoposto a diverso regime autorizzativo), l'esercente non è tenuto alla comunicazione di cui al punto 6.

In caso di rinnovo o di impianto soggetto a diverso regime autorizzativo:

In caso di impianto precedentemente non soggetto ad autorizzazione l'esercente dovrà trasmettere alla Autorità competente di cui alla lettera o) dell'articolo 269, comma 1, del d.lgs. n.152/06, al Comune e al Dipartimento ARPA competenti per territorio i referti analitici entro 90 giorni dalla data di efficacia dell'adesione all'autorizzazione in via generale.

Qualora, nei casi sopra citati, sia stato presentato un progetto di adeguamento il gestore dovrà trasmettere alla Autorità competente di cui alla lettera o) dell'articolo 269, comma 1, del d.lgs. n.152/06, al Comune e al Dipartimento ARPA competenti per territorio i relativi referti analitici, qualora previsti, entro 90 giorni dall'avvenuto adeguamento.

### **Modalità e controllo delle emissioni**





**9.** Dalla data di messa a regime decorre il termine di 20 giorni nel corso dei quali l'esercente è tenuto ad eseguire un ciclo di campionamento volto a caratterizzare le emissioni derivanti dagli impianti autorizzati.

Il ciclo di campionamento deve:

**9.1.** permettere la definizione e la valutazione della quantità di effluente in atmosfera, della concentrazione degli inquinanti presenti ed il conseguente flusso di massa ed essere effettuato nell'arco di 10 giorni a partire dalla messa a regime dell'attività secondo le modalità indicate nel punto 16;

**9.2.** essere condotto seguendo le previsioni generali di cui al metodo UNICHIM 158/1988 e a successivi atti normativi che dovessero essere adottati su questa tematica, con particolare riferimento all'obiettivo di una opportuna descrizione del ciclo produttivo in essere, delle caratteristiche fluidodinamiche dell'effluente gassoso e di una strategia di valutazione delle emissioni che tenga conto dei criteri, della durata, del tipo e del numero di campionamenti ivi previsti.

Gli esiti delle rilevazioni analitiche devono essere presentati entro 60 gg. dalla data di messa a regime degli impianti, alla Autorità competente di cui alla lettera o) dell'articolo 269, comma 1, del d.lgs. n.152/06, al Comune e al Dipartimento ARPA competenti per territorio ed essere accompagnati da una relazione finale che riporti la caratterizzazione del ciclo produttivo e delle emissioni generate nonché quella delle strategie di rilevazione effettivamente adottate.

**10.** Le verifiche successive devono essere eseguite con cadenza biennale a partire dalla data di messa a regime degli impianti; la relazione deve essere inviata al Dipartimento ARPA competente per territorio e tenuta a disposizione.

**11.** I bilanci di massa relativi all'utilizzo dei COV, qualora previsti, devono essere redatti con cadenza annuale (1° gennaio-31 dicembre) ed inviati al Dipartimento ARPA competente per territorio entro il 31 marzo dell'anno successivo;

**12.** L'eventuale riscontro di inadempimenti alle prescrizioni autorizzative deve essere comunicato dal Dipartimento ARPA competente per territorio alla Autorità competente di cui alla lettera o) dell'articolo 269, comma 1, del d.lgs. n.152/06 competente per territorio al fine dell'adozione dei conseguenti provvedimenti.

**13.** Qualora sia necessaria l'installazione di sistemi di abbattimento degli inquinanti, dovranno essere tenute a disposizione le relative schede tecniche attestanti la conformità degli impianti ai requisiti impiantistici riportati negli specifici allegati tecnici.

--



**14.** L'esercente, se in possesso di più provvedimenti autorizzativi, potrà unificare la cadenza temporale dei controlli previa comunicazione alla Autorità competente di cui alla lettera o) dell'articolo 269, comma 1, del d.lgs. n.152/06, al Comune e al Dipartimento ARPA competenti per territorio.

**15.** Qualora venga adottato un sistema di rilevazione in continuo degli inquinanti, dotato di registrazione su supporto cartaceo o magnetico, atto quindi ad evidenziare eventuali anomalie dei presidi depurativi, i referti prodotti dallo stesso saranno considerati sostitutivi dell'analisi periodica.

### **Metodologia analitica**

**16.** Le rilevazioni volte a caratterizzare e determinare gli inquinanti residui devono essere eseguite adottando le metodologie di campionamento ed analisi previste dal *D.Lgs. 152/2006* o, comunque, dalle norme tecniche nazionali od internazionali disponibili al momento dell'effettuazione delle verifiche stesse.

Eventuali metodiche diverse o non previste dalle norme di cui sopra dovranno essere preventivamente concordate con il responsabile del procedimento del Dipartimento ARPA competente per territorio.

Si ricorda in ogni caso che:

**16.1.** L'accesso ai punti di prelievo deve essere a norma di sicurezza secondo le norme vigenti;

**16.2.** I punti di emissione devono essere chiaramente identificati mediante apposizione di idonee segnalazioni;

**16.3.** I controlli degli inquinanti devono essere eseguiti nelle condizioni di esercizio dell'impianto per le quali lo stesso è stato dimensionato ed in relazione alle sostanze effettivamente impiegate nel ciclo tecnologico;

**16.4.** I risultati delle analisi eseguite all'emissione devono riportare i seguenti dati:


- Portata di aeriforme, espressa in  $\text{m}^3/\text{h}$  riferita alle condizioni di temperatura  $0^\circ\text{C}$  e pressione  $0,101\text{ MPa}$ , previa detrazione del tenore di vapore acqueo;

- Concentrazione degli inquinanti, espressa in  $\text{mg}/\text{m}^3$  riferita alle condizioni di temperatura  $0^\circ\text{C}$  e pressione  $0,101\text{ MPa}$ , previa detrazione del tenore di vapore acqueo;

- Temperatura dell'effluente in  $^\circ\text{C}$ ;

nonché le condizioni operative in atto durante le misure e le conseguenti strategie di campionamento adottate.

--



## RELAZIONE TECNICA SEMPLIFICATA

La relazione tecnica semplificata dovrà essere compilata secondo il seguente facsimile in allegato ed unita alla domanda di adesione o alla comunicazione di modifica.

### **Materie prime**

**Materie prime:** barrare le materie prime utilizzate.

**Già utilizzata:** barrare se le materie prime erano già in utilizzo si/no (attività esistente già autorizzata).

**Quantità in kg/anno:** indicare la quantità annua attuale e prevista di materie prime utilizzate; se non già utilizzate indicare la quantità annua prevista.

**N.B.** Nell'ultima riga indicare la quantità annua totale prevista sommando le quantità delle sole materie prime con asterisco.

| Materie prime  | Già utilizzata  | Quantità in kg/anno |          |
|--|---|---------------------|----------|
|  |   | Attuale             | Prevista |
| <input type="checkbox"/> 1. Inchiostri [*]                     | <input type="checkbox"/> SI <input type="checkbox"/> NO |                     |          |
| <input type="checkbox"/> 2. Vernici [*]                        | <input type="checkbox"/> SI <input type="checkbox"/> NO |                     |          |
| <input type="checkbox"/> 3. Colle [*]                          | <input type="checkbox"/> SI <input type="checkbox"/> NO |                     |          |
| <input type="checkbox"/> 4. Solventi/detergenti di pulizia [*] | <input type="checkbox"/> SI <input type="checkbox"/> NO |                     |          |
| <input type="checkbox"/> 5. Diluenti [*]                       | <input type="checkbox"/> SI <input type="checkbox"/> NO |                     |          |
| <input type="checkbox"/> 6. Supporto di stampa di vario tipo   | <input type="checkbox"/> SI <input type="checkbox"/> NO |                     |          |
| <input type="checkbox"/> 7. Matrici/lastre per stampa          | <input type="checkbox"/> SI <input type="checkbox"/> NO |                     |          |
| Quantità totale annua [*] kg _____                             |   |                     |          |

[\*] Concorrono al limite di 30 kg/giorno esclusivamente le materie prime con asterisco.

### **Fasi lavorative, emissioni, impianti di abbattimento**

**Fasi lavorative:** barrare le fasi lavorative effettuate.

**Già effettuata:** barrare se la fase lavorativa veniva già effettuata si/no.

**E n.:** indicare l'emissione connessa alla fase lavorativa ed il numero identificativo della stessa (esempio E1, E2 ecc.).

**N.B.** dalla stessa fase lavorativa si possono generare più emissioni.



**Nuova:** barrare se l'emissione è nuova si/no.

**Macchinari connessi:** indicare i macchinari connessi alle emissioni.

**Impianto di abbattimento:** barrare si/no se è previsto un impianto di abbattimento ed in caso affermativo indicare la sigla di cui alle schede identificative riportate nella parte finale del presente ALLEGATO.

| Fasi lavorative   | Già effettuata  | E n. | Nuova   | Macchinari connessi | Impianti di abbattimento [*]   |
|---|---|------|---|---------------------|--|
| <input type="checkbox"/> A. Preparazione delle matrici, lastre di stampa  | <input type="checkbox"/> SI <input type="checkbox"/> NO | E... | <input type="checkbox"/> SI <input type="checkbox"/> NO |                     | <input type="checkbox"/> NO <input type="checkbox"/> SI<br>Sigla ..... |
| <input type="checkbox"/> B. Preparazione inchiostri, prodotti vernicianti ed assimilabili, mediante miscelazione e/o dissoluzione delle materie prime | <input type="checkbox"/> SI <input type="checkbox"/> NO | E... | <input type="checkbox"/> SI <input type="checkbox"/> NO |                     | <input type="checkbox"/> NO <input type="checkbox"/> SI<br>Sigla ..... |
| <input type="checkbox"/> C. Tipografia, litografia, serigrafia, tampografia ed altre operazioni assimilabili  | <input type="checkbox"/> SI <input type="checkbox"/> NO | E... | <input type="checkbox"/> SI <input type="checkbox"/> NO |                     | <input type="checkbox"/> NO <input type="checkbox"/> SI<br>Sigla ..... |
| <input type="checkbox"/> D. Essiccazione / polimerizzazione   | <input type="checkbox"/> SI <input type="checkbox"/> NO | E... | <input type="checkbox"/> SI <input type="checkbox"/> NO |                     | <input type="checkbox"/> NO <input type="checkbox"/> SI<br>Sigla ..... |
| <input type="checkbox"/> E.1. Trattamento e pulizia delle apparecchiature con detergenti a base acqua   | <input type="checkbox"/> SI <input type="checkbox"/> NO | E... | <input type="checkbox"/> SI <input type="checkbox"/> NO |                     | <input type="checkbox"/> NO <input type="checkbox"/> SI<br>Sigla ..... |
| <input type="checkbox"/> E.2. Trattamento e pulizia delle apparecchiature con detergenti a base COV   | <input type="checkbox"/> SI <input type="checkbox"/> NO | E... | <input type="checkbox"/> SI <input type="checkbox"/> NO |                     | <input type="checkbox"/> NO <input type="checkbox"/> SI<br>Sigla ..... |
| <input type="checkbox"/> F.1. Operazioni accessorie di finitura meccanica dei supporti (rifilatura, taglio)   | <input type="checkbox"/> SI <input type="checkbox"/> NO | E... | <input type="checkbox"/> SI <input type="checkbox"/> NO |                     | <input type="checkbox"/> NO <input type="checkbox"/> SI<br>Sigla ..... |
| <input type="checkbox"/> F.2. Operazioni accessorie di incollaggio, legatoria   | <input type="checkbox"/> SI <input type="checkbox"/> NO | E... | <input type="checkbox"/> SI <input type="checkbox"/> NO |                     | <input type="checkbox"/> NO <input type="checkbox"/> SI<br>Sigla.....  |
| <input type="checkbox"/> G. Confezionamento e imballaggio   | <input type="checkbox"/> SI <input type="checkbox"/> NO | E... | <input type="checkbox"/> SI <input type="checkbox"/> NO |                     | <input type="checkbox"/> NO <input type="checkbox"/> SI<br>Sigla ..... |

Data \_\_\_\_\_ (Timbro della Ditta e firma del gestore)



## C)

**Attività in deroga – D.Lgs. 152/06, Parte Quinta, Allegato IV, Parte II**

***Produzione di prodotti in vetroresine con utilizzo giornaliero massimo complessivo di resina pronta all'uso non superiore a 200 kg***

### CICLI TECNOLOGICI

#### ***Ambito di applicazione***

Produzione di oggetti in vetroresina con utilizzo massimo complessivo di resina pronta all'uso non superiore a 200 kg/giorno

Si ricorda che il gestore può richiedere adesione ad uno specifico allegato tecnico qualora intenda svolgere l'attività descritta nella dicitura dello stesso.

#### ***Fasi lavorative***

**A.** Produzione di manufatti rinforzati in vetroresina (natanti, serbatoi, contenitori, pannelli):

--



**A.1** Modelleria e/od operazioni meccaniche per la preparazione del modello/stampo utilizzato per la produzione del manufatto

**A.2** Applicazione allo stampo del distaccante e del gelcoat con sistemi a spruzzo

**A.3** Preparazione della resina additivata in dissolutori/miscelatori, applicazione della resina e della fibra di vetro per la formazione del manufatto

**A.4** Formatura del manufatto con tecniche manuali, utilizzando anche semilavorati pronti all'uso, o con tecniche di termoformatura a caldo e/o a freddo con macchine operanti a pressione ambiente o in depressione controllata

**A.5** Maturazione in luogo definito ed attrezzato (tunnel, cabina, o altro spazio di maturazione dotato di paratie e/o strutture isolanti collegate con sistemi d'aerazione ed a temperatura controllata)

**A.6** Operazioni meccaniche di rifinitura (taglio, rifilatura, smerigliatura delle superfici), applicazione d'apparecchiature ed altri elementi atti alla formazione del manufatto con impiego di resina catalizzata, lucidatura delle superfici in vetroresina e/o resina poliestere

**A.7** Operazioni di lavaggio e pulizia d'attrezzature ed apparecchiature con utilizzo di solventi organici

**A.8** Montaggio manufatto, finitura e spedizione.

**B.** Produzione di manufatti rinforzati in vetroresina colata:

**B.1** Modelleria e/o operazioni meccaniche per la preparazione del modello/stampo utilizzato per la produzione del manufatto


**B.2** Applicazione a spruzzo o a pennello del distaccante sulla superficie dello stampo o del sistema di colata/formatura

**B.3** Preparazione della resina additivata nei dissolutori/miscelatori, colata della resina con sistemi manuali/automatici e della fibra di vetro o di altro materiale riempitivo per la formazione del manufatto nello stampo chiuso o nella tramoggia della linea di formazione del sandwich

**B.4** Formazione del manufatto con tecniche di termoformatura a caldo e/o a freddo con forni chiusi e/o macchine operanti a pressione ambiente o in depressione controllata utilizzando semilavorati già pronti all'uso.

Formatura del sandwich a base di resina poliestere caricata con fibra di vetro ed altro materiale inerte contenute tra due substrati. Le apparecchiature utilizzate sono linee operanti a pressione ambiente

--





**B.5** Maturazione in luogo definito ed attrezzato (tunnel, cabina, o altro spazio di maturazione dotato di paratie e/o strutture isolanti collegate con sistemi d'aerazione ed a temperatura controllata)

**B.6** Operazioni meccaniche di rifinitura (taglio, rifilatura, smerigliatura delle superfici), applicazione d'apparecchiature ed altri elementi atti alla formazione del manufatto con impiego di resina catalizzata, lucidatura delle superfici in vetroresina e/o resina poliestere

**B.7** Operazioni di lavaggio e pulizia di attrezzature ed apparecchiature con utilizzo di solventi organici

**B.8** Montaggio manufatto, finitura e spedizione.

**C.** Produzione di bottoni ed altri manufatti per abbigliamento in resina poliestere:

**C.1** Modelleria e/o operazioni meccaniche per la preparazione del modello/stampo utilizzato per la produzione del manufatto

**C.2** Applicazione del distaccante allo stampo e/o al punto di colata della resina

**C.3** Preparazione della resina additivata nei dissolutori/miscelatori, colata della miscela nella resina con sistemi manuali per la formazione del manufatto nello stampo chiuso (bastoni) o nella centrifuga la formazione della lastra di vario tipo e spessore

**C.4** Estrazione del pezzo e successiva immissione in forni chiusi operanti a caldo per la completa polimerizzazione

**C.5** Operazioni meccaniche di rifinitura (taglio) per la formazione delle rondelle, foratura, levigatura e lucidatura delle superfici

**C.6** Tintura degli articoli in buratti o apparecchi simili con coloranti e vernici in acqua e successivo essiccamento


**C.7** Operazioni di lavaggio e pulizia di attrezzature ed apparecchiature con utilizzo di solventi organici.

**D.** Produzione di manufatti di vario tipo non inclusi nei punti precedenti:

**D.1** Modelleria e/o operazioni meccaniche per la preparazione del modello/stampo per la produzione del manufatto

**D.2** Preparazione della resina additivata in dissolutori/miscelatori e mescolatori. Il prodotto ottenuto può essere liquido o in forma di massa preimpregnata solida con solventi

--



**D.3** Applicazione distaccanti allo stampo-contenitore, applicazione delle resine, polimerizzazione in apparecchiature specifiche e maturazione in luoghi appositamente predisposti

**D.4** Operazioni meccaniche di rifinitura ed applicazione di specifici componenti mediante incollaggio con la resina stessa

**D.5** Operazioni di lavaggio e pulizia di attrezzature ed apparecchiature con utilizzo di solventi organici.

### **Materie prime**

1. Gelcoat
2. Resina pronta
3. Resine sotto forma di masse preimpregnate in solvente
4. Semilavorati in resina poliestere
5. Fibra di vetro
6. Tessuto non tessuto
7. Catalizzatori, attivatori, induritori
8. Distaccante in solvente
9. Cariche minerali, coloranti, plastificanti, cere
10. Materiali metallici di vario tipo e forma
11. Substrati di polimeri plastici, carta politenata
12. Vernici a base acqua.

Concorrono al limite di 200 kg/giorno le materie prime di cui ai punti 1, 2, 3.

### **Sostanze inquinanti e prescrizioni specifiche**

| Fasi di provenienza | Sostanze inquinanti | Limiti              |                 |                       | Tipologia impianto di abbattimento |          | Note    |
|---------------------|---------------------|---------------------|-----------------|-----------------------|------------------------------------|----------|---------|
|                     |                     | Tipologia COV [*]   | Flusso di massa | Concentrazione        |                                    |          |         |
| A.2,A.3,A.4,A.5,A.7 |                     | Alogenati con frase | 100 g/h         | 20 mg/Nm <sup>3</sup> | AC.RE.01                           | AC.RE.02 | 1,2,3,4 |

--



|                     |         |                         |         |                         |         |         |   |
|---------------------|---------|-------------------------|---------|-------------------------|---------|---------|---|
| B.2,B.3,B.4,B.5,B.7 |         | di rischio H351         |         |                         | ACRI.01 | PC.T.02 |   |
| C.2,C.3,C.4,C.7     | COV     | Diversi da quelli sopra | 200 g/h | 100 mgC/Nm <sup>3</sup> | PC.T.01 |         |   |
| D.2,D.3,D.5         |         |                         |         |                         | PC.C.01 |         |   |
| A.1,A.2,A.3,A.6     | Polveri | 10 mg/Nm <sup>3</sup>   |         |                         | D.MF.01 |         | 4 |
| B.1,B.2,B.6         |         |                         |         |                         | D.MF.02 |         |   |
| C.1,C.3,C.5,C6      |         |                         |         |                         | D.MF.03 |         |   |
| D.1,D.2,D.3,D.4     |         |                         |         |                         |         |         |   |

[\*] Espressi come somma delle masse dei COV appartenenti alle due tipologie elencate.

## Note

**1.** La ditta non sarà soggetta a limitazioni relative ai COV qualora siano rispettate le condizioni sotto riportate:

**1.1.** Relativamente allo Stirene introdotto per la diluizione della resina e contenuto negli additivi - catalizzatore / induritore / accelerante ecc. dovranno essere rispettate le seguenti condizioni:

**1.1.1.** Impiego di resine poliesteri ad alto grado di polimerizzazione - reticolazione, che fissano una maggiore quantità di Stirene riducendone pertanto la quantità libera (non reticolato).

**1.1.2.** La percentuale di Stirene libero (dopo il completamento di tutto il ciclo di applicazione -polimerizzazione reticolazione - maturazione) non potrà superare i seguenti limiti:

| Stirene (% in peso) |                        | COV totale come % in peso della resina applicata |
|---------------------|------------------------|--|
| dei COV             | della resina applicata |  |
| 50                  | 2,5                    | 5  |

Tale valore dovrà essere confermato con una scheda/dichiarazione fornita dal produttore che attesti e garantisca un valore dello Stirene libero a 2.5%.

**1.2** Relativamente allo Stirene contenuto nella resina poliesteri pronta all'uso ed agli altri COV presenti nella miscela all'applicazione, dovranno essere rispettate le seguenti condizioni:

**1.2.1.** Impiego di resine poliesteri del tipo:



1.2.1.1. Ad alto grado di polimerizzazione - reticolazione capaci di ridurre lo Stirene come indicato al precedente punto 1.1.1.

1.2.1.2. Con presenza di agenti inibenti la volatilità dello Stirene.

**1.2.2.** La percentuale di Stirene libero (dopo il completamento di tutto il ciclo di applicazione - polimerizzazione reticolazione - maturazione) non potrà superare i seguenti limiti:

| Stirene (% in peso) |                        | COV totale come % in peso della resina applicata |
|---------------------|------------------------|--|
| dei COV             | della resina applicata |  |
| 50                  | 2,5                    | 5  |

Il valore reale dovrà essere inferiore al valore limite fissato e dovrà essere dimostrato il suo rispetto mediante un bilancio di massa, riportato su una scheda/dichiarazione fornita dall'utilizzatore che:

1.2.2.1. Indichi le caratteristiche della resina in particolare:

- a) Il tipo
- b) La percentuale dei COV presenti prima dell'applicazione
- c) Il tipo di COV impiegati per la diluizione e la loro percentuale
- d) Il residuo secco finale e la percentuale di COV all'applicazione

1.2.2.2. Indichi la quantità giornaliera ed annuale impiegata della resina pronta all'uso con riferimento alle caratteristiche sopra indicate;


1.2.2.3. Indichi la quantità di resina per ogni manufatto fabbricato prima e dopo la sua formazione (al fine di definire la quantità di COV non reticolati o comunque rimasti all'interno del manufatto). I dati dovranno evidenziare separatamente i COV totali, lo Stirene e gli altri restanti;

**2.** Non potranno essere utilizzate resine poliestere ed altre materie prime che contengano sostanze classificate con le seguenti frasi di rischio: H350, H350i, H340, H360D, H360FD

**3.** Per effluenti gassosi contenuti COV, il limite in concentrazione dovrà essere verificato qualora non venga rispettato il limite imposto come flusso di massa;

**4.** L'impianto/sistema di abbattimento dovrà obbligatoriamente essere:

--



**4.1.** Installato autonomamente qualora non sia rispettato quanto previsto alla voce "Limiti" riportata nel paragrafo "Sostanze inquinanti e prescrizioni specifiche";

**4.2.** Individuato nell'ambito della voce "Tipologia impianto di abbattimento" riportata nel paragrafo "Sostanze inquinanti e prescrizioni specifiche";

**4.3.** Conforme alle caratteristiche indicate in una delle schede identificative riportate nella parte finale del presente ALLEGATO.

### **Schede impianti di abbattimento**

|                 |   |
|-----------------|---|
| SCHEDA AC.RE.01 | ABBATTITORE A CARBONI ATTIVI CON RIGENERAZIONE ESTERNA                    |
| SCHEDA AC.RE.02 | ABBATTITORE A CARBONI ATTIVI CON RIGENERAZIONE ESTERNA (a strato sottile) |
| SCHEDA AC.RI.01 | ABBATTITORE A CARBONI ATTIVI CON RIGENERAZIONE INTERNA                    |
| SCHEDA D.MF.01  | DEPOLVERATORE A SECCO A MEZZO FILTRANTE (filtro a tessuto)                |
| SCHEDA D.MF.02  | DEPOLVERATORE A SECCO A MEZZO FILTRANTE (filtro a cartucce)               |
| SCHEDA D.MF.03  | DEPOLVERATORE A SECCO A MEZZO FILTRANTE (filtro a pannelli)               |
| SCHEDA PC.C.01  | COMBUSTIONE CATALITICA  |
| SCHEDA PC.T.01  | COMBUSTIONE TERMICA TRADIZIONALE  |
| SCHEDA PC.T.02  | COMBUSTIONE TERMICA RIGENERATIVA  |

### **Soglia massima**

Qualora il quantitativo di materie prime utilizzate sia inferiore a 20 kg/giorno, la Ditta è esonerata dal rispetto delle prescrizioni di cui ai punti 9 e 10 del paragrafo "PRESCRIZIONI E CONSIDERAZIONI DI CARATTERE GENERALE".

### **PRESCRIZIONI E CONSIDERAZIONI di CARATTERE GENERALE**

L' esercente deve fare riferimento alle prescrizioni e considerazioni sotto riportate relativamente ai cicli tecnologici dichiarati ed oggetto della domanda di autorizzazione.

**1.** Tutte le emissioni tecnicamente convogliabili devono essere presidiate da un idoneo sistema di aspirazione localizzato ed inviate all'esterno dell'ambiente di lavoro.

**2.** Non sono sottoposti ad autorizzazione gli impianti così come individuati nella parte I dell'allegato IV, parte quinta e dall'art. 272, c. 5 del D.Lgs. 152/2006.

**3.** Gli impianti di abbattimento devono rispettare le seguenti prescrizioni:

**3.1.** Idonei punti di prelievo, collocati in modo adeguato, devono essere previsti a valle dei presidi depurativi installati, per consentire un corretto

--



campionamento e, laddove la ditta lo ritenga opportuno, a monte degli stessi, al fine di accertarne l'efficienza.

Nella definizione della loro ubicazione si deve fare riferimento alla norma UNI EN 10169 e successive, eventuali, integrazioni e modificazioni e/o metodiche analitiche specifiche.

Laddove le norme tecniche non fossero attuabili, l'esercente potrà applicare altre opzioni (opportunamente documentate) e, comunque, concordate con il Dipartimento ARPA competente per territorio.

**3.2.** Un'opportuna procedura di gestione degli eventi o dei malfunzionamenti deve essere definita da parte dell'esercente dell'impianto così da garantire, in presenza di eventuali situazioni anomale, una adeguata attenzione ed efficacia degli interventi.

In ogni caso, qualora:

- non esistano impianti di abbattimento di riserva;
- si verifichi una interruzione nell'esercizio degli impianti di abbattimento motivata dalla loro manutenzione o da guasti accidentali,


l'esercente dovrà provvedere, limitatamente al ciclo tecnologico ad essi collegato, all'arresto totale dell'esercizio degli impianti industriali dandone comunicazione entro le otto ore successive all'evento alla Autorità competente di cui alla lettera o) dell'articolo 269, comma 1, del d.lgs. n.152/06, al Comune e al Dipartimento ARPA competenti per territorio.

Gli impianti produttivi potranno essere riattivati solo dopo il ripristino dell'efficienza degli impianti di abbattimento ad essi collegati.

### **Stoccaggio**

**4.** Lo stoccaggio delle materie prime, dei prodotti finiti e degli intermedi, ove non prescritto nello specifico allegato tecnico di riferimento, deve essere effettuato in condizioni di sicurezza ed in modo da limitare le emissioni polverulente e/o nocive.

Qualora il materiale solido stoccato non presenti caratteristiche di polverosità e non contenga sostanze cancerogene e/o tossiche per la riproduzione e/o mutagene (peraltro non ammesse nel caso di attività in deroga secondo quanto previsto dalla Parte Quinta del *D.Lgs. 152/2006* e s.m.i.), è ammesso il ricambio d'aria attraverso sfiati, in alternativa ad un sistema di aspirazione localizzato.





Laddove lo stoccaggio di materiale polverulento avvenga in silos, i limiti di emissione si considerano rispettati a condizione che i silos siano presidiati da un sistema di filtrazione a secco, la cui efficienza di abbattimento sia dichiarata dal costruttore. Il sistema adottato dovrà essere mantenuto in condizioni di efficienza secondo quanto prescritto dal costruttore, e comunque sottoposto ad operazioni di manutenzione almeno semestrale, annotate in apposito registro.

### **Criteri di manutenzione**

**5.** Le operazioni di manutenzione ordinaria e straordinaria del sistema aeraulico devono essere definite nella procedura operativa predisposta dall' esercente ed opportunamente registrate.

In particolare devono essere garantiti i seguenti parametri minimali:

**5.1.** manutenzione parziale (controllo delle apparecchiature pneumatiche ed elettriche) da effettuarsi con frequenza almeno quindicinale;

**5.2.** manutenzione totale da effettuarsi secondo le indicazioni fornite dal costruttore dell'impianto (libretto d'uso / manutenzione o assimilabili), in assenza delle indicazioni di cui sopra con frequenza almeno semestrale;

**5.3.** controlli periodici dei motori dei ventilatori, delle pompe e degli organi di trasmissione (cinghie, pulegge, cuscinetti, ecc.) al servizio dei sistemi d'estrazione e depurazione dell'aria;

**5.4.** tutte le operazioni di manutenzione dovranno essere annotate in un registro dotato di pagine con numerazione progressiva ove riportare:

- la data di effettuazione dell'intervento;
- il tipo di intervento (ordinario, straordinario, ecc.);
- la descrizione sintetica dell'intervento;
- l'indicazione dell'autore dell'intervento.

Tale registro deve essere tenuto a disposizione delle autorità preposte al controllo.

### **Messa in esercizio e a regime**

**6.** L' esercente, almeno 15 giorni prima di dare inizio alla messa in esercizio degli impianti, deve darne comunicazione alla Autorità competente di cui alla lettera o) dell'articolo 269, comma 1, del d.lgs. n.152/06, al Comune e al Dipartimento ARPA competenti per territorio.

**7.** Il termine massimo per la messa a regime degli impianti è stabilito in tre mesi a partire dalla data di messa in esercizio degli stessi.



Qualora durante la fase di messa a regime si evidenziassero eventi tali da rendere necessaria una proroga rispetto al termine fissato nella prescrizione autorizzativa, l'esercente dovrà presentare una richiesta nella quale dovranno essere:

- descritti sommariamente gli eventi che hanno determinato la necessità di richiedere tale proroga,
- indicato il nuovo termine per la messa a regime.

La proroga s'intende concessa qualora la Autorità competente di cui alla lettera o) dell'articolo 269, comma 1, del d.lgs. n.152/06 competente per territorio non si esprima nel termine di 20 giorni dal ricevimento della relativa richiesta.

**8.** In caso di impianto già in esercizio (rinnovo dell'adesione all'autorizzazione in via generale, adesione ad autorizzazione in via generale di impianto precedentemente non soggetto ad autorizzazione o sottoposto a diverso regime autorizzativo), l'esercente non è tenuto alla comunicazione di cui al punto 6.

In caso di rinnovo o di impianto soggetto a diverso regime autorizzativo:

In caso di impianto precedentemente non soggetto ad autorizzazione l'esercente dovrà trasmettere alla Autorità competente di cui alla lettera o) dell'articolo 269, comma 1, del d.lgs. n.152/06, al Comune e al Dipartimento ARPA competenti per territorio i referti analitici entro 90 giorni dalla data di efficacia dell'adesione all'autorizzazione in via generale.

Qualora, nei casi sopra citati, sia stato presentato un progetto di adeguamento il gestore dovrà trasmettere alla Autorità competente di cui alla lettera o) dell'articolo 269, comma 1, del d.lgs. n.152/06, al Comune e al Dipartimento ARPA competenti per territorio i relativi referti analitici, qualora previsti, entro 90 giorni dall'avvenuto adeguamento.

### **Modalità e controllo delle emissioni**

**9.** Dalla data di messa a regime decorre il termine di 20 giorni nel corso dei quali l'esercente è tenuto ad eseguire un ciclo di campionamento volto a caratterizzare le emissioni derivanti dagli impianti autorizzati.

Il ciclo di campionamento deve:

**9.1.** . permettere la definizione e la valutazione della quantità di effluente in atmosfera, della concentrazione degli inquinanti presenti ed il conseguente flusso di massa ed essere effettuato nell'arco di 10 giorni a partire dalla messa a regime dell'attività secondo le modalità indicate nel punto 16;

**9.2.** essere condotto seguendo le previsioni generali di cui al metodo UNICHIM 158/1988 e a successivi atti normativi che dovessero essere adottati



su questa tematica, con particolare riferimento all'obiettivo di una opportuna descrizione del ciclo produttivo in essere, delle caratteristiche fluidodinamiche dell'effluente gassoso e di una strategia di valutazione delle emissioni che tenga conto dei criteri, della durata, del tipo e del numero di campionamenti ivi previsti.

Gli esiti delle rilevazioni analitiche devono essere presentati entro 60 gg. dalla data di messa a regime degli impianti, alla Autorità competente di cui alla lettera o) dell'articolo 269, comma 1, del d.lgs. n.152/06, al Comune e al Dipartimento ARPA competenti per territorio ed essere accompagnati da una relazione finale che riporti la caratterizzazione del ciclo produttivo e delle emissioni generate nonché quella delle strategie di rilevazione effettivamente adottate.

**10.** Le verifiche successive devono essere eseguite con cadenza biennale a partire dalla data di messa a regime degli impianti; la relazione deve essere inviata al Dipartimento ARPA competente per territorio e tenuta a disposizione.

**11.** I bilanci di massa relativi all'utilizzo dei COV, qualora previsti, devono essere redatti con cadenza annuale (1° gennaio-31 dicembre) ed inviati al Dipartimento ARPA competente per territorio entro il 31 marzo dell'anno successivo.

**12.** L'eventuale riscontro di inadempimenti alle prescrizioni autorizzative deve essere comunicato dal Dipartimento ARPA competente per territorio alla Autorità competente di cui alla lettera o) dell'articolo 269, comma 1, del d.lgs. n.152/06 competente per territorio al fine dell'adozione dei conseguenti provvedimenti.

**13.** Qualora sia necessaria l'installazione di sistemi di abbattimento degli inquinanti, dovranno essere tenute a disposizione le relative schede tecniche attestanti la conformità degli impianti ai requisiti impiantistici riportati negli specifici allegati tecnici.

**14.** L'esercente, se in possesso di più provvedimenti autorizzativi, potrà unificare la cadenza temporale dei controlli previa comunicazione alla Autorità competente di cui alla lettera o) dell'articolo 269, comma 1, del d.lgs. n.152/06, al Comune e al Dipartimento ARPA competenti per territorio.

**15.** Qualora venga adottato un sistema di rilevazione in continuo degli inquinanti, dotato di registrazione su supporto cartaceo o magnetico, atto quindi ad evidenziare eventuali anomalie dei presidi depurativi, i referti prodotti dallo stesso saranno considerati sostitutivi dell'analisi periodica.

### **Metodologia analitica**



**16.** Le rilevazioni volte a caratterizzare e determinare gli inquinanti residui devono essere eseguite adottando le metodologie di campionamento ed analisi previste dal *D.Lgs. 152/2006* o, comunque, dalle norme tecniche nazionali od internazionali disponibili al momento dell'effettuazione delle verifiche stesse.

Eventuali metodiche diverse o non previste dalle norme di cui sopra dovranno essere preventivamente concordate con il responsabile del procedimento del Dipartimento ARPA competente per territorio.

Si ricorda in ogni caso che:

**16.1.** L'accesso ai punti di prelievo deve essere a norma di sicurezza secondo le norme vigenti;

**16.2.** I punti di emissione devono essere chiaramente identificati mediante apposizione di idonee segnalazioni;

**16.3.** I controlli degli inquinanti devono essere eseguiti nelle condizioni di esercizio dell'impianto per le quali lo stesso è stato dimensionato ed in relazione alle sostanze effettivamente impiegate nel ciclo tecnologico;

**16.4.** I risultati delle analisi eseguite all'emissione devono riportare i seguenti dati:

- Portata di aeriforme, espressa in  $m^3/h$  riferita alle condizioni di temperatura  $0^\circ C$  e pressione  $0,101$  MPa, previa detrazione del tenore di vapore acqueo;

- Concentrazione degli inquinanti, espressa in  $mg/m^3$  riferita alle condizioni di temperatura  $0^\circ C$  e pressione  $0,101$  MPa, previa detrazione del tenore di vapore acqueo;


- Temperatura dell'effluente in  $^\circ C$ ;

nonché le condizioni operative in atto durante le misure e le conseguenti strategie di campionamento adottate.

## RELAZIONE TECNICA SEMPLIFICATA

La relazione tecnica semplificata dovrà essere compilata secondo il seguente facsimile in allegato ed unita alla domanda di adesione o alla comunicazione di modifica.

--



### **Materie prime**

**Materie prime:** barrare le materie prime utilizzate.

**Già utilizzata:** barrare se le materie prime erano già in utilizzo si/no (attività esistente già autorizzata).

**Quantità in kg/anno:** indicare la quantità annua attuale e prevista di materie prime utilizzate; se non già utilizzate indicare la quantità annua prevista.

| Materie prime   | Già utilizzata  | Quantità in kg/anno |          |
|---|---|---------------------|----------|
|   |   | Attuale             | Prevista |
| <input type="checkbox"/> 1. Gelcoat [*]   | <input type="checkbox"/> SI <input type="checkbox"/> NO |                     |          |
| <input type="checkbox"/> 2. Resina pronta [*]   | <input type="checkbox"/> SI <input type="checkbox"/> NO |                     |          |
| <input type="checkbox"/> 3. Resine sotto forma di masse preimpregnate in solvente [*] | <input type="checkbox"/> SI <input type="checkbox"/> NO |                     |          |
| <input type="checkbox"/> 4. Semilavorati in resina poliestere                         | <input type="checkbox"/> SI <input type="checkbox"/> NO |                     |          |
| <input type="checkbox"/> 5. Fibra di vetro  | <input type="checkbox"/> SI <input type="checkbox"/> NO |                     |          |
| <input type="checkbox"/> 6. Tessuto non tessuto                                       | <input type="checkbox"/> SI <input type="checkbox"/> NO |                     |          |
| <input type="checkbox"/> 7. Catalizzatori, attivatori, induritori                     | <input type="checkbox"/> SI <input type="checkbox"/> NO |                     |          |
| <input type="checkbox"/> 8. Distaccante in solvente                                   | <input type="checkbox"/> SI <input type="checkbox"/> NO |                     |          |
| <input type="checkbox"/> 9. Cariche minerali, coloranti, plastificanti, cere          | <input type="checkbox"/> SI <input type="checkbox"/> NO |                     |          |
| <input type="checkbox"/> 10. Materiali metallici di vario tipo e forma                | <input type="checkbox"/> SI <input type="checkbox"/> NO |                     |          |
| <input type="checkbox"/> 11. Substrati di polimeri plastici, carta politenata         | <input type="checkbox"/> SI <input type="checkbox"/> NO |                     |          |
| <input type="checkbox"/> 12. Vernici a base acqua                                     | <input type="checkbox"/> SI <input type="checkbox"/> NO |                     |          |
| Quantità totale annua [*] kg  |   |                     |          |

**N.B.** Nell'ultima riga indicare la quantità annua totale prevista sommando le quantità delle sole materie prime con asterisco.

[\*] Concorrono al limite di 200 kg/giorno esclusivamente le materie prime con asterisco.

### **Fasi lavorative, emissioni, impianti di abbattimento**

**Fasi lavorative:** barrare le fasi lavorative effettuate.

**Già effettuata:** barrare se la fase lavorativa veniva già effettuata si/no.


**E n.:** indicare l'emissione connessa alla fase lavorativa ed il numero identificativo della stessa (esempio E1, E2 ecc.).

**N.B.** dalla stessa fase lavorativa si possono generare più emissioni.

**Nuova:** barrare se l'emissione è nuova si/no.


**Macchinari connessi:** indicare i macchinari connessi alle emissioni.

**Impianto di abbattimento:** barrare si/no se è previsto un impianto di abbattimento ed in caso affermativo indicare la sigla di cui alle schede identificative riportate nella parte finale del presente ALLEGATO.



| Fasi lavorative   | Già<br>effettuata                                       | En.  | Nuova   | Macchinari<br>connessi | Impianti di<br>abbattimento<br>[*]                                     |
|---|---|------|---|------------------------|--|
| <b>A. Produzione di manufatti rinforzati in vetroresina (natanti, serbatoi, contenitori, pannelli):</b>   |   |      |   |                        |  |
| <input type="checkbox"/> A.1. Modelleria e/od operazioni meccaniche per la preparazione del modello/stampo utilizzato per la produzione del manufatto   | <input type="checkbox"/> SI <input type="checkbox"/> NO | E... | <input type="checkbox"/> SI <input type="checkbox"/> NO |                        | <input type="checkbox"/> NO <input type="checkbox"/> SI<br>Sigla ..... |
| <input type="checkbox"/> A.2. Applicazione allo stampo del distaccante e del gelcoat con sistemi a spruzzo  | <input type="checkbox"/> SI <input type="checkbox"/> NO | E... | <input type="checkbox"/> SI <input type="checkbox"/> NO |                        | <input type="checkbox"/> NO <input type="checkbox"/> SI<br>Sigla ..... |
| <input type="checkbox"/> A.3. Preparazione della resina additivata in dissolutori/miscelatori, applicazione della resina e della fibra di vetro per la formazione del manufatto   | <input type="checkbox"/> SI <input type="checkbox"/> NO | E... | <input type="checkbox"/> SI <input type="checkbox"/> NO |                        | <input type="checkbox"/> NO <input type="checkbox"/> SI<br>Sigla ..... |
| <input type="checkbox"/> A.4. Formatura del manufatto con tecniche manuali, utilizzando anche semilavorati pronti all'uso, o con tecniche di termoformatura a caldo e/o a freddo con macchine operanti a pressione ambiente o in depressione controllata  | <input type="checkbox"/> SI <input type="checkbox"/> NO | E... | <input type="checkbox"/> SI <input type="checkbox"/> NO |                        | <input type="checkbox"/> NO <input type="checkbox"/> SI<br>Sigla ..... |
| <input type="checkbox"/> A.5. Maturazione in luogo definito ed attrezzato (tunnel, cabina, o altro spazio di maturazione dotato di paratie e/o strutture isolanti collegate con sistemi d'aerazione ed a temperatura controllata)   | <input type="checkbox"/> SI <input type="checkbox"/> NO | E... | <input type="checkbox"/> SI <input type="checkbox"/> NO |                        | <input type="checkbox"/> NO <input type="checkbox"/> SI<br>Sigla ..... |
| <input type="checkbox"/> A.6. Operazioni meccaniche di rifinitura (taglio, rifilatura, smerigliatura delle superfici), applicazione d'apparecchiature ed altri elementi atti alla formazione del manufatto con impiego di resina catalizzata, lucidatura delle superfici in vetroresina e/o resina poliestere   | <input type="checkbox"/> SI <input type="checkbox"/> NO | E... | <input type="checkbox"/> SI <input type="checkbox"/> NO |                        | <input type="checkbox"/> NO <input type="checkbox"/> SI<br>Sigla ..... |
| <input type="checkbox"/> A.7. Operazioni di lavaggio e pulizia d'attrezzature ed apparecchiature con utilizzo di solventi organici  | <input type="checkbox"/> SI <input type="checkbox"/> NO | E... | <input type="checkbox"/> SI <input type="checkbox"/> NO |                        | <input type="checkbox"/> NO <input type="checkbox"/> SI<br>Sigla ..... |
| <input type="checkbox"/> A.8. Montaggio manufatto, finitura e spedizione  | <input type="checkbox"/> SI <input type="checkbox"/> NO | E... | <input type="checkbox"/> SI <input type="checkbox"/> NO |                        | <input type="checkbox"/> NO <input type="checkbox"/> SI<br>Sigla ..... |
| <b>B. Produzione di manufatti rinforzati in vetroresina colata:</b>   |   |      |   |                        |  |
| <input type="checkbox"/> B.1. Modelleria e/o operazioni meccaniche per la preparazione del modello/stampo utilizzato per la produzione del manufatto  | <input type="checkbox"/> SI <input type="checkbox"/> NO | E... | <input type="checkbox"/> SI <input type="checkbox"/> NO |                        | <input type="checkbox"/> NO <input type="checkbox"/> SI<br>Sigla ..... |
| <input type="checkbox"/> B.2. Applicazione a spruzzo o a pennello del distaccante sulla superficie dello stampo o del sistema di colata/formatura   | <input type="checkbox"/> SI <input type="checkbox"/> NO | E... | <input type="checkbox"/> SI <input type="checkbox"/> NO |                        | <input type="checkbox"/> NO <input type="checkbox"/> SI<br>Sigla ..... |
| <input type="checkbox"/> B.3. Preparazione della resina additivata nei dissolutori/miscelatori, colata della resina con sistemi manuali/automatici e della fibra di vetro o di altro materiale riempitivo per la formazione del manufatto nello stampo chiuso o nella tramoggia della linea di formazione del sandwich  | <input type="checkbox"/> SI <input type="checkbox"/> NO | E... | <input type="checkbox"/> SI <input type="checkbox"/> NO |                        | <input type="checkbox"/> NO <input type="checkbox"/> SI<br>Sigla ..... |
| <input type="checkbox"/> B.4. Formazione del manufatto con tecniche di termoformatura a caldo e/o a freddo con forni chiusi e/o macchine operanti a pressione ambiente o in depressione controllata utilizzando semilavorati già pronti all'uso. Formatura del sandwich a base di resina poliestere caricata con fibra di vetro ed altro materiale inerte contenute tra due substrati. Le apparecchiature utilizzate sono linee operanti a pressione ambiente | <input type="checkbox"/> SI <input type="checkbox"/> NO | E... | <input type="checkbox"/> SI <input type="checkbox"/> NO |                        | <input type="checkbox"/> NO <input type="checkbox"/> SI<br>Sigla ..... |
| <input type="checkbox"/> B.5. Maturazione in luogo definito ed attrezzato (tunnel, cabina, o altro spazio di maturazione dotato di paratie e/o strutture isolanti collegate con sistemi d'aerazione ed a temperatura controllata)   | <input type="checkbox"/> SI <input type="checkbox"/> NO | E... | <input type="checkbox"/> SI <input type="checkbox"/> NO |                        | <input type="checkbox"/> NO <input type="checkbox"/> SI<br>Sigla ..... |
| <input type="checkbox"/> B.6. Operazioni meccaniche di rifinitura (taglio, rifilatura, smerigliatura delle superfici), applicazione d'apparecchiature ed altri elementi atti alla formazione del manufatto con impiego di resina catalizzata, lucidatura delle superfici in vetroresina e/o resina poliestere   | <input type="checkbox"/> SI <input type="checkbox"/> NO | E... | <input type="checkbox"/> SI <input type="checkbox"/> NO |                        | <input type="checkbox"/> NO <input type="checkbox"/> SI<br>Sigla ..... |
| <input type="checkbox"/> B.7. Operazioni di lavaggio e pulizia di attrezzature ed apparecchiature con utilizzo di solventi organici   | <input type="checkbox"/> SI <input type="checkbox"/> NO | E... | <input type="checkbox"/> SI <input type="checkbox"/> NO |                        | <input type="checkbox"/> NO <input type="checkbox"/> SI<br>Sigla ..... |
| <input type="checkbox"/> B.8. Montaggio manufatto, finitura e spedizione  | <input type="checkbox"/> SI <input type="checkbox"/> NO | E... | <input type="checkbox"/> SI <input type="checkbox"/> NO |                        | <input type="checkbox"/> NO <input type="checkbox"/> SI<br>Sigla ..... |
| <b>C. Produzione di bottoni ed altri manufatti per abbigliamento in resina poliestere:</b>  |   |      |   |                        |  |
| <input type="checkbox"/> C.1. Modelleria e/o operazioni meccaniche per la preparazione del modello/stampo utilizzato per la produzione del manufatto  | <input type="checkbox"/> SI <input type="checkbox"/> NO | E... | <input type="checkbox"/> SI <input type="checkbox"/> NO |                        | <input type="checkbox"/> NO <input type="checkbox"/> SI<br>Sigla ..... |
| <input type="checkbox"/> C.2. Applicazione del distaccante allo stampo e/o al punto di colata della resina  | <input type="checkbox"/> SI <input type="checkbox"/> NO | E... | <input type="checkbox"/> SI <input type="checkbox"/> NO |                        | <input type="checkbox"/> NO <input type="checkbox"/> SI<br>Sigla ..... |
| <input type="checkbox"/> C.3. Preparazione della resina additivata nei dissolutori/miscelatori, colata della miscela nella resina con sistemi manuali per la formazione del manufatto nello stampo chiuso (bastoni) o nella centrifuga la formazione della lastra di vario tipo e spessore  | <input type="checkbox"/> SI <input type="checkbox"/> NO | E... | <input type="checkbox"/> SI <input type="checkbox"/> NO |                        | <input type="checkbox"/> NO <input type="checkbox"/> SI<br>Sigla ..... |

--





|   |   |      |   |  |  |
|---|---|------|---|--|--|
| <input type="checkbox"/> C.4. Estrazione del pezzo e successiva immissione in forni chiusi operanti a caldo per la completa polimerizzazione  | <input type="checkbox"/> SI <input type="checkbox"/> NO | E... | <input type="checkbox"/> SI <input type="checkbox"/> NO |  | <input type="checkbox"/> NO <input type="checkbox"/> SI<br>Sigla ..... |
| <input type="checkbox"/> C.5. Operazioni meccaniche di rifinitura (taglio) per la formazione delle rondelle, foratura, levigatura e lucidatura delle superfici  | <input type="checkbox"/> SI <input type="checkbox"/> NO | E... | <input type="checkbox"/> SI <input type="checkbox"/> NO |  | <input type="checkbox"/> NO <input type="checkbox"/> SI<br>Sigla ..... |
| <input type="checkbox"/> C.6. Tintura degli articoli in buratti o apparecchi simili con coloranti e vernici in acqua e successivo essiccamento  | <input type="checkbox"/> SI <input type="checkbox"/> NO | E... | <input type="checkbox"/> SI <input type="checkbox"/> NO |  | <input type="checkbox"/> NO <input type="checkbox"/> SI<br>Sigla ..... |
| <input type="checkbox"/> C.7. Operazioni di lavaggio e pulizia di attrezzature ed apparecchiature con utilizzo di solventi organici   | <input type="checkbox"/> SI <input type="checkbox"/> NO | E... | <input type="checkbox"/> SI <input type="checkbox"/> NO |  | <input type="checkbox"/> NO <input type="checkbox"/> SI<br>Sigla ..... |
| <b>D. Produzione di manufatti di vario tipo non inclusi nei punti precedenti:</b>   |   |      |   |  |  |
| <input type="checkbox"/> D.1. Modelleria e/o operazioni meccaniche per la preparazione del modello/stampo per la produzione del manufatto   | <input type="checkbox"/> SI <input type="checkbox"/> NO | E... | <input type="checkbox"/> SI <input type="checkbox"/> NO |  | <input type="checkbox"/> NO <input type="checkbox"/> SI<br>Sigla ..... |
| <input type="checkbox"/> D.2. Preparazione della resina additivata in dissolutori/miscelatori e mescolatori. Il prodotto ottenuto può essere liquido o in forma di massa preimpregnata solida con solventi  | <input type="checkbox"/> SI <input type="checkbox"/> NO | E... | <input type="checkbox"/> SI <input type="checkbox"/> NO |  | <input type="checkbox"/> NO <input type="checkbox"/> SI<br>Sigla ..... |
| <input type="checkbox"/> D.3. Applicazione distaccanti allo stampo-contenitore, applicazione delle resine, polimerizzazione in apparecchiature specifiche e maturazione in luoghi appositamente predisposti | <input type="checkbox"/> SI <input type="checkbox"/> NO | E... | <input type="checkbox"/> SI <input type="checkbox"/> NO |  | <input type="checkbox"/> NO <input type="checkbox"/> SI<br>Sigla ..... |
| <input type="checkbox"/> D.4. Operazioni meccaniche di rifinitura ed applicazione di specifici componenti mediante incollaggio con la resina stessa   | <input type="checkbox"/> SI <input type="checkbox"/> NO | E... | <input type="checkbox"/> SI <input type="checkbox"/> NO |  | <input type="checkbox"/> NO <input type="checkbox"/> SI<br>Sigla ..... |
| <input type="checkbox"/> D.5. Operazioni di lavaggio e pulizia di attrezzature ed apparecchiature con utilizzo di solventi organici   | <input type="checkbox"/> SI <input type="checkbox"/> NO | E... | <input type="checkbox"/> SI <input type="checkbox"/> NO |  | <input type="checkbox"/> NO <input type="checkbox"/> SI<br>Sigla ..... |
| Data  | (Timbro della Ditta e firma del gestore)                |      |   |  |  |

**D)****Attività in deroga – D.Lgs. 152/06, Parte Quinta, Allegato IV, Parte II****Produzione di articoli in gomma e prodotti delle materie plastiche con utilizzo giornaliero massimo complessivo di materie prime non superiore a 500 kg.****CICLI TECNOLOGICI**

### **Ambito di applicazione**

Produzione di articoli in gomma e prodotti delle materie plastiche con utilizzo di materie prime non superiore a 500 kg/giorno

Il presente allegato verrà suddiviso in due sezioni, relative rispettivamente a:

A) operazioni di produzione di manufatti in gomma ed altri elastomeri

B) operazioni di trasformazione di materie plastiche con esclusione di quelle relative alla produzione espansi, laminati, accoppiati, stampa di film plastici.

A conclusione dell'allegato vi è il paragrafo "Prescrizioni e considerazioni a carattere generale", valido per entrambe le sezioni dell'allegato.

N.B. Qualora vengano svolte entrambe le attività (cicli tecnologici A + B), il limite delle materie prime ed il rispetto della "soglia massima" vanno calcolati come somma delle materie prime utilizzate per le singole attività.

Si ricorda che il gestore può richiedere adesione ad uno specifico allegato tecnico qualora intenda svolgere l'attività contenuta nella dicitura dello stesso.

### **A) OPERAZIONI di PRODUZIONE di MANUFATTI IN GOMMA ED ALTRI ELASTOMERI**


N.B. L'attività potrà essere svolta come attività in deroga ex *art. 272 comma 2 del D.Lgs. 152/06* se, oltre al rispetto del quantitativo delle materie prime indicato in precedenza, non verranno utilizzati solventi per un quantitativo superiore a 15 t/anno. Oltre tale quantitativo, la ditta dovrà richiedere un'autorizzazione ordinaria ex *art. 275 del D.Lgs. 152/06*.

### **Fasi lavorative**

**A.1** Stoccaggio, movimentazione, trasporto pneumatico di materie prime solide e pesatura manuale/automatica di sostanze solide/liquide

**A.2** Preparazione in mescolatori chiusi ed aperti delle mescole nere e bianche di gomme ed altri elastomeri

**A.3** Vulcanizzazione della mescola in presse, in calandre estrusori, in autoclave ad aria calda, vapore o altro fluido caldo, per la produzione di manufatti e/o articoli tecnici



**A.4** Estrusione, trafilatura ed altre operazioni a caldo

**A.5** Lavaggio pezzi

**A.6** Postvulcanizzazione a temperature superiori a 200 °C in forni a ciclo aperto o a ciclo chiuso, in linea con sali fusi o in linea o forno a micro o radioonde

**A.7** Macinazione e sinterizzazione sfridi di elastomeri

**A.8** Lavaggio stampi in vasca con soluzioni o emulsioni liquide

### **Materie prime**

1. Elastomeri naturali e sintetici, polifluoroolefine, gomme siliconiche liquide e solide
2. collanti, adesivi e solventi
3. cariche bianche e cariche nere;
4. additivi, antiossidanti, acceleranti, catalizzatori, plastificanti, cere
5. soluzioni detergenti.

Concorrono al limite di 500 kg/giorno le materie prime di cui al punto 1.

### **Sostanze inquinanti e prescrizioni specifiche**

| Fasi di provenienza  | Sostanze inquinanti | Limiti                | Tipologia impianto di abbattimento         |                                 | Note             |
|--|---------------------|-----------------------|--|---------------------------------|------------------|
| A.1, A.2, A.3, A.4, A.6, A.7                               | Polveri             | 10 mg/Nm <sup>3</sup> | D.MF.01<br>DC.PE.01                        | D.MF.02                         | 2, 5             |
| A.3, A.4, A.6 (lavorazione di elastomeri a secco)          | COV                 | 20 mg/Nm <sup>3</sup> | DC.PE.01                                   | PC.C.01                         | 1, 2, 5, 6, 7    |
| A.3, A.4, A.6, A.7 (lavorazione di elastomeri in solventi) | COV                 | 50 mg/Nm <sup>3</sup> | PC.T.01<br>AC.RE.01<br>ACRI.01<br>AU.ST.02 | PC.T.02<br>AC.RE.02<br>AU.ST.03 | 2, 3, 4, 5, 6, 7 |



|     |                 |                      |          |          |         |
|-----|-----------------|----------------------|----------|----------|---------|
| A 8 | NH <sub>3</sub> | 5 mg/Nm <sup>3</sup> | AU.ST.02 | AU.ST.03 | 2, 3, 8 |
|-----|-----------------|----------------------|----------|----------|---------|

## Note

- 1.** Da lavorazioni di elastomeri a secco.
- 2.** Per una portata specifica di 2.500 Nm<sup>3</sup>/h per ogni apparecchiatura presente, solo per le fasi lavorative A.3 ed A.4, per le restanti fasi si utilizza una portata di riferimento di 10.000 Nm<sup>3</sup>/h.
- 3.** Da lavorazioni di elastomeri con solventi.
- 4.** I COV utilizzati in questa operazione sono identificabili come idrocarburi alifatici a catena lineare e/o ramificata con un numero di atomo di C  $\geq$  9.
- 5.** L'impianto/sistema di abbattimento dovrà obbligatoriamente essere:
  - 5.1.** Installato autonomamente qualora non sia rispettato quanto previsto alla voce "Limiti" riportata nel paragrafo "Sostanze inquinanti e prescrizioni specifiche";
  - 5.2.** Individuato nell'ambito della voce "Tipologia impianto di abbattimento" riportata nel paragrafo "Sostanze inquinanti e prescrizioni specifiche";
  - 5.3.** Conforme alle caratteristiche indicate in una delle schede identificative riportate nella parte finale del presente ALLEGATO.
- 6.** I forni o gli impianti di postvulcanizzazione a circuito chiuso dovranno essere:
  - dotati di sistemi atti a raffreddare i fumi contenenti gl'inquinanti fino ad una temperatura prossima a 0°C senza causare malfunzionamenti derivanti dal congelamento della batteria di raffreddamento;
  - dotati di sistemi di controllo, ispezione e pulizia della batteria di raffreddamento anche nel caso di trattamento di fumi inquinati i cui prodotti si presentino solidi a temperatura ambiente;
  - dotati di un sistema di verifica del condensato.
- 7.** Gli effluenti gassosi derivanti dalle fasi A.3, A.4, A.6, A.7 dovranno essere captati e comunque convogliati ad uno specifico impianto di abbattimento.
- 8.** È consentito l'utilizzo di detergenti ionici o non ionici contenenti una percentuale di COV  $\leq$  5% e solubili o emulsionabili in acqua.

--



### **Schede impianti di abbattimento**

|                 |   |
|-----------------|---|
| SCHEDA AC.RE.01 | ABBATTITORE A CARBONI ATTIVI CON RIGENERAZIONE ESTERNA                    |
| SCHEDA AC.RE.02 | ABBATTITORE A CARBONI ATTIVI CON RIGENERAZIONE ESTERNA (a strato sottile) |
| SCHEDA AC.RI.01 | ABBATTITORE A CARBONI ATTIVI CON RIGENERAZIONE INTERNA                    |
| SCHEDA AU.ST.02 | ABBATTITORE AD UMIDO SCRUBBER A TORRE                                     |
| SCHEDA AU.ST.03 | ABBATTITORE AD UMIDO SCRUBBER A TORRE (colonna a letti flottanti)         |
| SCHEDA D.MF.01  | DEPOLVERATORE A SECCO A MEZZO FILTRANTE (filtro a tessuto)                |
| SCHEDA D.MF.02  | DEPOLVERATORE A SECCO A MEZZO FILTRANTE (filtro a cartucce)               |
| SCHEDA DC.PE.01 | PRECIPITATORE ELETTROSTATICO A SECCO                                      |
| SCHEDA PC.C.01  | COMBUSTIONE CATALITICA  |
| SCHEDA PC.T.01  | COMBUSTIONE TERMICA TRADIZIONALE  |
| SCHEDA PC.T.02  | COMBUSTIONE TERMICA RIGENERATIVA  |

### **Soglia massima**

Qualora il quantitativo di materie prime utilizzate sia inferiore a 50 kg/g, la Ditta è esonerata dal rispetto delle prescrizioni di cui ai punti 9 e 10 del paragrafo "PRESCRIZIONI E CONSIDERAZIONI DI CARATTERE GENERALE".

### **B) OPERAZIONI DI TRASFORMAZIONE DI MATERIE PLASTICHE**

Si precisa che dal presente allegato sono escluse le attività di produzione espansi, laminati, accoppiati, stampa di film plastici, per le quali dovrà essere ottenuta l'autorizzazione in via ordinaria ex art. 269 del 152/2006 .

#### **Fasi lavorative**

**B.1** Stoccaggio, movimentazione, trasporto pneumatico di materie prime solide e pesatura manuale/automatica di sostanze solide

**B.2** preparazione della mescola e carico delle tramogge

**B.3** estrusione, pressoiniezione, trafilatura, stampaggio

**B.4** plastificazione di oggetti metallici ed altre operazioni a caldo non espressamente indicate, compresa la saldatura di parti di manufatti e di film flessibili, senza utilizzo di solvente

**B.5** macinazione degli scarti

**B.6** densificazione su materiale plastico flessibile

**B.7** lavorazioni meccaniche a freddo sul manufatto.

--



### **Materie prime**

1. Resine polimeriche, plastificanti, lubrificanti, antiossidanti, acceleranti, catalizzatori, ed assimilabili
2. Cariche, coloranti, master batch.

Concorrono al limite dei 500 kg/giorno le materie prime di cui al punto 1.

### **Sostanze inquinanti e prescrizioni specifiche**

| Fasi di provenienza               | Sostanze inquinanti | Limiti                | Tipologia impianto di abbattimento         |                                 | Note |
|-----------------------------------|---------------------|-----------------------|--|---------------------------------|------|
| B.1, B.2, B.3, B.4, B.5, B.6, B.7 | Polveri             | 10 mg/Nm <sup>3</sup> | D MF 01<br>D MF 02                         | DC.PE.01                        | 1,2  |
| B.3, B.4, B.6                     | COV                 | 20 mg/Nm <sup>3</sup> | DC.PE.01<br>AC.RE.01<br>PC.T.01<br>PC.C.01 | AC.RE.02<br>PC.T.02<br>AC RI 01 | 1,2  |

### **Note**

**1.** Per una portata specifica di 2.500 Nm<sup>3</sup>/h per ogni apparecchiatura presente, solo per la fase lavorativa B.3, per le restanti fasi si utilizza una portata di riferimento di 10.000 Nm<sup>3</sup>/h.

**2.** L'impianto/sistema di abbattimento dovrà obbligatoriamente essere:

**2.1.** Installato autonomamente qualora non sia rispettato quanto previsto alla voce "Limiti" riportata nel paragrafo "Sostanze inquinanti e prescrizioni specifiche";

**2.2.** Individuato nell'ambito della voce "Tipologia impianto di abbattimento" riportata nel paragrafo "Sostanze inquinanti e prescrizioni specifiche";

**2.3.** Conforme alle caratteristiche indicate in una delle schede identificative riportate nella parte finale del presente ALLEGATO.

### **Schede impianti di abbattimento**





|                 |   |
|-----------------|---|
| SCHEDA AC.RE.01 | ABBATTITORE A CARBONI ATTIVI CON RIGENERAZIONE ESTERNA                    |
| SCHEDA AC.RE.02 | ABBATTITORE A CARBONI ATTIVI CON RIGENERAZIONE ESTERNA (a strato sottile) |
| SCHEDA ACRI.01  | ABBATTITORE A CARBONI ATTIVI CON RIGENERAZIONE INTERNA                    |
| SCHEDA D.MF.01  | DEPOLVERATORE A SECCO A MEZZO FILTRANTE (filtro a tessuto)                |
| SCHEDA D.MF.02  | DEPOLVERATORE A SECCO A MEZZO FILTRANTE (filtro a cartucce)               |
| SCHEDA DC.PE.01 | PRECIPITATORE ELETTROSTATICO A SECCO                                      |
| SCHEDA PC.C.01  | COMBUSTIONE CATALITICA  |
| SCHEDA PC.T.01  | COMBUSTIONE TERMICA TRADIZIONALE  |
| SCHEDA PC.T.02  | COMBUSTIONE TERMICA RIGENERATIVA  |

### **Soglia massima**

Qualora il quantitativo di materie prime utilizzate sia inferiore a 50 kg/giorno, la Ditta è esonerata dal rispetto delle prescrizioni di cui ai punti 9 e 10 del paragrafo "PRESCRIZIONI E CONSIDERAZIONI DI CARATTERE GENERALE".

### **PRESCRIZIONI E CONSIDERAZIONI di CARATTERE GENERALE**

L'esercente deve fare riferimento alle prescrizioni e considerazioni sotto riportate relativamente ai cicli tecnologici dichiarati ed oggetto della domanda di autorizzazione.

**1.** Tutte le emissioni tecnicamente convogliabili devono essere presidiate da un idoneo sistema di aspirazione localizzato ed inviate all'esterno dell'ambiente di lavoro.

**2.** Non sono sottoposti ad autorizzazione gli impianti così come individuati nell'allegato IV, parte quinta e dall'art. 272, c. 5 del D.Lgs. 152/2006.

**3.** Gli impianti di abbattimento devono rispettare le seguenti prescrizioni:

**3.1.** Idonei punti di prelievo, collocati in modo adeguato, devono essere previsti a valle dei presidi depurativi installati, per consentire un corretto campionamento e, laddove la ditta lo ritenga opportuno, a monte degli stessi, al fine di accertarne l'efficienza.

Nella definizione della loro ubicazione si deve fare riferimento alla norma UNI EN 10169 e successive, eventuali, integrazioni e modificazioni e/o metodiche analitiche specifiche.

Laddove le norme tecniche non fossero attuabili, l'esercente potrà applicare altre opzioni (opportunamente documentate) e, comunque, concordate con il Dipartimento ARPA competente per territorio.

**3.2.** Un'opportuna procedura di gestione degli eventi o dei malfunzionamenti deve essere definita da parte dell'esercente dell'impianto così da garantire, in presenza di eventuali situazioni anomale, una adeguata attenzione ed efficacia degli interventi.



In ogni caso, qualora:

- non esistano impianti di abbattimento di riserva;
- si verifichi una interruzione nell'esercizio degli impianti di abbattimento motivata dalla loro manutenzione o da guasti accidentali,

l'esercente dovrà provvedere, limitatamente al ciclo tecnologico ad essi collegato, all'arresto totale dell'esercizio degli impianti industriali dandone comunicazione entro le otto ore successive all'evento alla Autorità competente di cui alla lettera o) dell'articolo 269, comma 1, del d.lgs. n.152/06, al Comune e al Dipartimento ARPA competenti per territorio.

Gli impianti produttivi potranno essere riattivati solo dopo il ripristino dell'efficienza degli impianti di abbattimento ad essi collegati.

### **Stoccaggio**

**4.** Lo stoccaggio delle materie prime, dei prodotti finiti e degli intermedi, ove non prescritto nello specifico allegato tecnico di riferimento, deve essere effettuato in condizioni di sicurezza ed in modo da limitare le emissioni polverulente e/o nocive.

Qualora il materiale solido stoccato non presenti caratteristiche di polverosità e non contenga sostanze cancerogene e/o tossiche per la riproduzione e/o mutagene (peraltro non ammesse nel caso di attività in deroga secondo quanto previsto dalla Parte Quinta del *D.Lgs. 152/2006* e s.m.i.), è ammesso il ricambio d'aria attraverso sfiati, in alternativa ad un sistema di aspirazione localizzato.

Laddove lo stoccaggio di materiale polverulento avvenga in silos, i limiti di emissione si considerano rispettati a condizione che i silos siano presidiati da un sistema di filtrazione a secco, la cui efficienza di abbattimento sia dichiarata dal costruttore. Il sistema adottato dovrà essere mantenuto in condizioni di efficienza secondo quanto prescritto dal costruttore, e comunque sottoposto ad operazioni di manutenzione almeno semestrale, annotate in apposito registro.

### **Criteri di manutenzione**

**5.** Le operazioni di manutenzione ordinaria e straordinaria del sistema aeraulico devono essere definite nella procedura operativa predisposta dall'esercente ed opportunamente registrate.

In particolare devono essere garantiti i seguenti parametri minimali:

--



**5.1.** manutenzione parziale (controllo delle apparecchiature pneumatiche ed elettriche) da effettuarsi con frequenza almeno quindicinale;

**5.2.** manutenzione totale da effettuarsi secondo le indicazioni fornite dal costruttore dell'impianto (libretto d'uso / manutenzione o assimilabili), in assenza delle indicazioni di cui sopra con frequenza almeno semestrale;

**5.3.** controlli periodici dei motori dei ventilatori, delle pompe e degli organi di trasmissione (cinghie, pulegge, cuscinetti, ecc.) al servizio dei sistemi d'estrazione e depurazione dell'aria;

**5.4.** tutte le operazioni di manutenzione dovranno essere annotate in un registro dotato di pagine con numerazione progressiva ove riportare:

- la data di effettuazione dell'intervento;
- il tipo di intervento (ordinario, straordinario, ecc.);
- la descrizione sintetica dell'intervento;
- l'indicazione dell'autore dell'intervento.

Tale registro deve essere tenuto a disposizione delle autorità preposte al controllo.

### ***Messa in esercizio e a regime***

**6.** L'esercente, almeno 15 giorni prima di dare inizio alla messa in esercizio degli impianti, deve darne comunicazione alla Autorità competente di cui alla lettera o) dell'articolo 269, comma 1, del d.lgs. n.152/06, al Comune e al Dipartimento ARPA competenti per territorio.

**7.** Il termine massimo per la messa a regime degli impianti è stabilito in tre mesi a partire dalla data di messa in esercizio degli stessi.

Qualora durante la fase di messa a regime si evidenziassero eventi tali da rendere necessaria una proroga rispetto al termine fissato nella prescrizione autorizzativa, l'esercente dovrà presentare una richiesta nella quale dovranno essere:

- descritti sommariamente gli eventi che hanno determinato la necessità di richiedere tale proroga,
- indicato il nuovo termine per la messa a regime.



La proroga s'intende concessa qualora la Autorità competente di cui alla lettera o) dell'articolo 269, comma 1, del d.lgs. n.152/06 competente per territorio non si esprima nel termine di 20 giorni dal ricevimento della relativa richiesta.

**8.** In caso di impianto già in esercizio (rinnovo dell'adesione all'autorizzazione in via generale, adesione ad autorizzazione in via generale di impianto precedentemente non soggetto ad autorizzazione o sottoposto a diverso regime autorizzativo), l'esercente non è tenuto alla comunicazione di cui al punto 6.

In caso di rinnovo o di impianto soggetto a diverso regime autorizzativo:

In caso di impianto precedentemente non soggetto ad autorizzazione l'esercente dovrà trasmettere alla Autorità competente di cui alla lettera o) dell'articolo 269, comma 1, del d.lgs. n.152/06, al Comune e al Dipartimento ARPA competenti per territorio i referti analitici entro 90 giorni dalla data di efficacia dell'adesione all'autorizzazione in via generale.

Qualora, nei casi sopra citati, sia stato presentato un progetto di adeguamento il gestore dovrà trasmettere alla Autorità competente di cui alla lettera o) dell'articolo 269, comma 1, del d.lgs. n.152/06, al Comune e al Dipartimento ARPA competenti per territorio i relativi referti analitici, qualora previsti, entro 90 giorni dall'avvenuto adeguamento.

### **Modalità e controllo delle emissioni**

**9.** Dalla data di messa a regime decorre il termine di 20 giorni nel corso dei quali l'esercente è tenuto ad eseguire un ciclo di campionamento volto a caratterizzare le emissioni derivanti dagli impianti autorizzati.

Il ciclo di campionamento deve:

**9.1.** permettere la definizione e la valutazione della quantità di effluente in atmosfera, della concentrazione degli inquinanti presenti ed il conseguente flusso di massa ed essere effettuato nell'arco di 10 giorni a partire dalla messa a regime dell'attività secondo le modalità indicate nel punto 16;

**9.2.** essere condotto seguendo le previsioni generali di cui al metodo UNICHIM 158/1988 e a successivi atti normativi che dovessero essere adottati su questa tematica, con particolare riferimento all'obiettivo di una opportuna descrizione del ciclo produttivo in essere, delle caratteristiche fluidodinamiche dell'effluente gassoso e di una strategia di valutazione delle emissioni che tenga conto dei criteri, della durata, del tipo e del numero di campionamenti ivi previsti.

--



Gli esiti delle rilevazioni analitiche devono essere presentati entro 60 gg. dalla data di messa a regime degli impianti, alla Autorità competente di cui alla lettera o) dell'articolo 269, comma 1, del d.lgs. n.152/06, al Comune e al Dipartimento ARPA competenti per territorio ed essere accompagnati da una relazione finale che riporti la caratterizzazione del ciclo produttivo e delle emissioni generate nonché quella delle strategie di rilevazione effettivamente adottate.

**10.** Le verifiche successive devono essere eseguite con cadenza biennale a partire dalla data di messa a regime degli impianti; la relazione deve essere inviata al Dipartimento ARPA competente per territorio e tenuta a disposizione.

**11.** I bilanci di massa relativi all'utilizzo dei COV, qualora previsti, devono essere redatti con cadenza annuale (1° gennaio-31 dicembre) ed inviati al Dipartimento ARPA competente per territorio entro il 31 marzo dell'anno successivo.

**12.** L'eventuale riscontro di inadempimenti alle prescrizioni autorizzative deve essere comunicato dal Dipartimento ARPA competente per territorio alla Autorità competente di cui alla lettera o) dell'articolo 269, comma 1, del d.lgs. n.152/06 competente per territorio al fine dell'adozione dei conseguenti provvedimenti.

**13.** Qualora sia necessaria l'installazione di sistemi di abbattimento degli inquinanti, dovranno essere tenute a disposizione le relative schede tecniche attestanti la conformità degli impianti ai requisiti impiantistici riportati negli specifici allegati tecnici.

**14.** L'esercente, se in possesso di più provvedimenti autorizzativi, potrà unificare la cadenza temporale dei controlli previa comunicazione alla Autorità competente di cui alla lettera o) dell'articolo 269, comma 1, del d.lgs. n.152/06, al Comune e al Dipartimento ARPA competenti per territorio.

**15.** Qualora venga adottato un sistema di rilevazione in continuo degli inquinanti, dotato di registrazione su supporto cartaceo o magnetico, atto quindi ad evidenziare eventuali anomalie dei presidi depurativi, i referti prodotti dallo stesso saranno considerati sostitutivi dell'analisi periodica.

### **Metodologia analitica**

**16.** Le rilevazioni volte a caratterizzare e determinare gli inquinanti residui devono essere eseguite adottando le metodologie di campionamento ed analisi previste dal *D.Lgs. 152/2006* o, comunque, dalle norme tecniche nazionali od internazionali disponibili al momento dell'effettuazione delle verifiche stesse.



Eventuali metodiche diverse o non previste dalle norme di cui sopra dovranno essere preventivamente concordate con il responsabile del procedimento del Dipartimento ARPA competente per territorio.

Si ricorda in ogni caso che:

**16.1.** L'accesso ai punti di prelievo deve essere a norma di sicurezza secondo le norme vigenti;

**16.2.** I punti di emissione devono essere chiaramente identificati mediante apposizione di idonee segnalazioni;

**16.3.** I controlli degli inquinanti devono essere eseguiti nelle condizioni di esercizio dell'impianto per le quali lo stesso è stato dimensionato ed in relazione alle sostanze effettivamente impiegate nel ciclo tecnologico;

**16.4.** I risultati delle analisi eseguite all'emissione devono riportare i seguenti dati:

- Portata di aeriforme, espressa in  $m^3/h$  riferita alle condizioni di temperatura  $0^\circ C$  e pressione 0,101 MPa, previa detrazione del tenore di vapore acqueo;

- Concentrazione degli inquinanti, espressa in  $mg/m^3$  riferita alle condizioni di temperatura  $0^\circ C$  e pressione 0,101 MPa, previa detrazione del tenore di vapore acqueo;

- Temperatura dell'effluente in  $^\circ C$ ;

nonché le condizioni operative in atto durante le misure e le conseguenti strategie di campionamento adottate.

## RELAZIONE TECNICA SEMPLIFICATA

La relazione tecnica semplificata dovrà essere compilata secondo il seguente facsimile in allegato ed unita alla domanda di adesione o alla comunicazione di modifica.

### ***Materie prime***

**Materie prime:** barrare le materie prime utilizzate.



**Già utilizzata:** barrare se le materie prime erano già in utilizzo si/no (attività esistente già autorizzata).

**Quantità in kg/anno:** indicare la quantità annua attuale e prevista di materie prime utilizzate; se non già utilizzate indicare la quantità annua prevista.

**Quantità di solvente in kg/anno:** indicare la quantità annua attuale e prevista di solvente, verificando dalle schede tecniche/di sicurezza la percentuale di solvente contenuto nelle materie prime della stessa riga; se non già utilizzate indicare la quantità annua prevista.

**N.B.** Nella penultima riga indicare la quantità annua totale prevista sommando le quantità delle sole materie prime con asterisco.

Nell'ultima riga indicare la quantità annua totale prevista sommando le quantità di solvente con doppio asterisco.

| Materie prime  | Già utilizzata  | Quantità in kg/anno |          | Quantità di solvente in kg/anno |          |
|--|---|---------------------|----------|---------------------------------|----------|
|  |   | Attuale             | Prevista | Attuale                         | Prevista |
| <b>A) Operazioni di produzione di manufatti in gomma ed altri elastomeri</b>   |   |                     |          |                                 |          |
| <input type="checkbox"/> LA. Elastomeri naturali e sintetici, polifluoroolefine, gomme siliconiche liquide e solide [*] [**]   | <input type="checkbox"/> SI <input type="checkbox"/> NO |                     |          |                                 |          |
| <input type="checkbox"/> 2.A. Collanti, adesivi e solventi [**]  | <input type="checkbox"/> SI <input type="checkbox"/> NO |                     |          |                                 |          |
| <input type="checkbox"/> 3.A. Cariche bianche e cariche nere   | <input type="checkbox"/> SI <input type="checkbox"/> NO |                     |          | IIII                            | IIII     |
| <input type="checkbox"/> 4.A. Additivi, antiossidanti, acceleranti, catalizzatori, plastificanti, cere [**]  | <input type="checkbox"/> SI <input type="checkbox"/> NO |                     |          |                                 |          |
| <input type="checkbox"/> 5.A. Soluzioni detergenti   | <input type="checkbox"/> SI <input type="checkbox"/> NO |                     |          | IIII                            | IIII     |
| <b>B) Operazioni di trasformazione di materie plastiche con esclusione di quelle relative alla produzione espansi, laminati, accoppiati, stampa di film plastici</b> |   |                     |          |                                 |          |
| <input type="checkbox"/> 1.B. Resine polimeriche plastificanti, lubrificanti, antiossidanti, acceleranti, catalizzatori ed assimilabili*                             | <input type="checkbox"/> SI <input type="checkbox"/> NO |                     |          | IIII                            | IIII     |
| <input type="checkbox"/> 2.B. Cariche, coloranti, master batch   | <input type="checkbox"/> SI <input type="checkbox"/> NO |                     |          | IIII                            | IIII     |
| Quantità totale annua di materie prime [*] kg .....  |   |                     |          |                                 |          |
| Quantità totale annua di solvente [**] kg .....  |   |                     |          |                                 |          |

[\*] Concorrono al limite di 500 kg/giorno esclusivamente le materie prime con asterisco.

### **Fasi lavorative, emissioni, impianti di abbattimento**

**Fasi lavorative:** barrare le fasi lavorative effettuate.


**Già effettuata:** barrare se la fase lavorativa veniva già effettuata si/no.

**E n.:** indicare l'emissione connessa alla fase lavorativa ed il numero identificativo della stessa (esempio E1, E2 ecc.).

**N.B.** dalla stessa fase lavorativa si possono generare più emissioni.

**Nuova:** barrare se l'emissione è nuova si/no.

**Macchinari connessi:** indicare i macchinari connessi alle emissioni.





**Impianto di abbattimento:** barrare si/no se è previsto un impianto di abbattimento ed in caso affermativo indicare la sigla di cui alle schede identificative riportate nella parte finale del presente ALLEGATO.

| Fasi lavorative   | Già<br>effettuata                                       | E<br>n. | Nuova   | Macchinari<br>connessi | Impianti di<br>abbattimento<br>[*]                                     |
|---|---|---------|---|------------------------|--|
| <b>A) Operazioni di produzione di manufatti in gomma ed altri elastomeri</b>  |   |         |   |                        |  |
| <input type="checkbox"/> A.1. Stoccaggio, movimentazione, trasporto pneumatico di materie prime solide e pesatura manuale/automatica di sostanze solide/liquide   | <input type="checkbox"/> SI <input type="checkbox"/> NO | E...    | <input type="checkbox"/> SI <input type="checkbox"/> NO |                        | <input type="checkbox"/> NO <input type="checkbox"/> SI<br>Sigla ..... |
| <input type="checkbox"/> A.2. Preparazione in mescolatori chiusi ed aperti delle mescole nere e bianche di gomme ed altri elastomeri  | <input type="checkbox"/> SI <input type="checkbox"/> NO | E...    | <input type="checkbox"/> SI <input type="checkbox"/> NO |                        | <input type="checkbox"/> NO <input type="checkbox"/> SI<br>Sigla ..... |
| <input type="checkbox"/> A.3. Vulcanizzazione della mescola in presse, in calandre estrusori, in autoclave ad aria calda, vapore o altro fluido caldo, per la produzione di manufatti e/o articoli tecnici              | <input type="checkbox"/> SI <input type="checkbox"/> NO | E...    | <input type="checkbox"/> SI <input type="checkbox"/> NO |                        | <input type="checkbox"/> NO <input type="checkbox"/> SI<br>Sigla ..... |
| <input type="checkbox"/> A.4. Estrusione, trafilatura ed altre operazioni a caldo   | <input type="checkbox"/> SI <input type="checkbox"/> NO | E...    | <input type="checkbox"/> SI <input type="checkbox"/> NO |                        | <input type="checkbox"/> NO <input type="checkbox"/> SI<br>Sigla ..... |
| <input type="checkbox"/> A.5. Lavaggio pezzi  | <input type="checkbox"/> SI <input type="checkbox"/> NO | E...    | <input type="checkbox"/> SI <input type="checkbox"/> NO |                        | <input type="checkbox"/> NO <input type="checkbox"/> SI<br>Sigla ..... |
| <input type="checkbox"/> A.6. Postvulcanizzazione a temperature superiori a 200 °C in forni a ciclo aperto o a ciclo chiuso, in linea con sali fusi o in linea o forno a micro o radioonde                              | <input type="checkbox"/> SI <input type="checkbox"/> NO | E...    | <input type="checkbox"/> SI <input type="checkbox"/> NO |                        | <input type="checkbox"/> NO <input type="checkbox"/> SI<br>Sigla ..... |
| <input type="checkbox"/> A.7. Macinazione e sinterizzazione sfridi di elastomeri  | <input type="checkbox"/> SI <input type="checkbox"/> NO | E...    | <input type="checkbox"/> SI <input type="checkbox"/> NO |                        | <input type="checkbox"/> NO <input type="checkbox"/> SI<br>Sigla.....  |
| <input type="checkbox"/> A.8. Lavaggio stampi in vasca con soluzioni o emulsioni liquide  | <input type="checkbox"/> SI <input type="checkbox"/> NO | E...    | <input type="checkbox"/> SI <input type="checkbox"/> NO |                        | <input type="checkbox"/> NO <input type="checkbox"/> SI<br>Sigla ..... |
| <b>B) Operazioni di trasformazione di materie plastiche con esclusione di quelle relative alla produzione espansi, laminati, accoppiati, stampa di film plastici</b>  |   |         |   |                        |  |
| <input type="checkbox"/> B.1. Stoccaggio, movimentazione, trasporto pneumatico di materie prime solide e pesatura manuale/automatica di sostanze solide   | <input type="checkbox"/> SI <input type="checkbox"/> NO | E...    | <input type="checkbox"/> SI <input type="checkbox"/> NO |                        | <input type="checkbox"/> NO <input type="checkbox"/> SI<br>Sigla ..... |
| <input type="checkbox"/> B.2. Preparazione della mescola e carico delle tramogge  | <input type="checkbox"/> SI <input type="checkbox"/> NO | E...    | <input type="checkbox"/> SI <input type="checkbox"/> NO |                        | <input type="checkbox"/> NO <input type="checkbox"/> SI<br>Sigla ..... |
| <input type="checkbox"/> B.3. Estrusione, pressoiniezione, trafilatura, stampaggio  | <input type="checkbox"/> SI <input type="checkbox"/> NO | E...    | <input type="checkbox"/> SI <input type="checkbox"/> NO |                        | <input type="checkbox"/> NO <input type="checkbox"/> SI<br>Sigla ..... |
| <input type="checkbox"/> B.4. Plastificazione di oggetti metallici ed altre operazioni a caldo non espressamente indicate, compresa la saldatura di parti di manufatti e di film flessibili, senza utilizzo di solvente | <input type="checkbox"/> SI <input type="checkbox"/> NO | E...    | <input type="checkbox"/> SI <input type="checkbox"/> NO |                        | <input type="checkbox"/> NO <input type="checkbox"/> SI<br>Sigla. .... |
| <input type="checkbox"/> B.5. Macinazione degli scarti  | <input type="checkbox"/> SI <input type="checkbox"/> NO | E...    | <input type="checkbox"/> SI <input type="checkbox"/> NO |                        | <input type="checkbox"/> NO <input type="checkbox"/> SI<br>Sigla.....  |
| <input type="checkbox"/> B.6. Densificazione su materiale plastico flessibile   | <input type="checkbox"/> SI <input type="checkbox"/> NO | E...    | <input type="checkbox"/> SI <input type="checkbox"/> NO |                        | <input type="checkbox"/> NO <input type="checkbox"/> SI<br>Sigla. .... |
| <input type="checkbox"/> B.7. Lavorazioni meccaniche a freddo sul manufatto   | <input type="checkbox"/> SI <input type="checkbox"/> NO | E...    | <input type="checkbox"/> SI <input type="checkbox"/> NO |                        | <input type="checkbox"/> NO <input type="checkbox"/> SI<br>Sigla ..... |
| Data  | (Timbro della Ditta e firma del gestore)                |         |   |                        |  |

--



**E)**


**Attività in deroga – D.Lgs. 152/06, Parte Quinta, Allegato IV, Parte II**

***Produzione di mobili, oggetti, imballaggi , prodotti semifiniti in materiale a base di legno con utilizzo giornaliero massimo complessivo di materie prime non superiore a 2000 kg***

**CICLI TECNOLOGICI**

**Ambito di applicazione**

--



Produzione di mobili, oggetti, imballaggi, prodotti semifiniti in materiale a base legno ad esclusione delle fasi di verniciatura e comprensive della fase di incollaggio con utilizzo massimo complessivo di materie prime non superiore a 2000 kg/giorno

Qualora vengano svolte operazioni di verniciatura o utilizzo di collanti con solventi, dovranno essere presentate anche le istanze di adesione agli specifici allegati tecnici:

- "Verniciatura, laccatura, doratura di mobili e oggetti in legno con utilizzo massimo complessivo di prodotti vernicianti pronti all'uso non superiore a 50 kg/giorno";
- "Utilizzo di mastici e colle con consumo complessivo di sostanze collanti non superiore a 100 kg/giorno".

Si ricorda che il gestore può richiedere adesione ad uno specifico allegato tecnico qualora intenda svolgere l'attività contenuta nella dicitura dello stesso.

### **Fasi lavorative**

**A.** Lavorazioni meccaniche (taglio, squadratura, bordatura ed operazioni assimilabili):

**A.1** su legno vergine

**A.2** su semilavorati di materiali compositi, nobilitati ed assimilabili

**B.** Lavorazioni di levigatura

**B.1** di legno vergine

**B.2** di semilavorati di materiali compositi, nobilitati ed assimilabili

**C.** Assemblaggio con utilizzo di sostanze collanti di tipo vinilico/senza solventi

**D.** Stoccaggio finale di polveri derivanti da lavorazioni meccaniche


**D.1** su legno vergine

**D.2** su semilavorati di materiali compositi, nobilitati ed assimilabili

### **Materie prime**

**1.** Legno vergine

--



2. Materiali compositi (pannello di tipo truciolare, compensato, nobilitato ecc.)
  3. Collanti vinilici, comunque non a base COV
  4. Solventi organici impiegati esclusivamente per la pulizia delle attrezzature
- Concorrono al limite di 2000 kg/giorno le materie prime di cui ai punti 1, 2, 3.

### **Sostanze inquinanti e prescrizioni specifiche**

| Fasi di provenienza | Sostanze inquinanti | Limiti                | Tipologia impianto di abbattimento |         | Note |
|---------------------|---------------------|-----------------------|------------------------------------|---------|------|
| A.1, B.1, D.1       | Polveri             | 10 mg/Nm <sup>3</sup> | D.MF.01                            | D.MF.02 | 4    |
| A.1, B.1, D.1       | Polveri [*]         | 5 mg/Nm <sup>3</sup>  | D.MF.01                            | D.MF.02 | 4    |
| A.2, B.2, D.2       | Polveri [**]        | 3 mg/Nm <sup>3</sup>  | D.MF.01                            | D.MF.02 | 4    |
| C                   | COV                 | V. Note               | -                                  |         | 1,2  |

[\*] Polveri derivanti dalle essenze di legno riportate, a titolo indicativo e non esaustivo, nella tabella sotto riportata (*D.Lgs. 66/00*, come sostituito dal *D.Lgs. 81/08*).

[\*\*] Polveri derivanti da operazioni su semilavorati di materiali compositi, nobilitati ed assimilati.

|                                     | Genere e Specie       | Nome Comune Italiano          |
|-------------------------------------|-----------------------|-------------------------------|
| <b>Essenze legni dolci</b>          | Abies                 | Abete                         |
|                                     | Chamaecyparis         | Cipresso-Cedro                |
|                                     | Cupressus             | Cipresso                      |
|                                     | Larix                 | Larice                        |
|                                     | Picea                 | Peccio- Abete                 |
|                                     | Pinus                 | Pino                          |
|                                     | Pseudotsuga menziesii | Abete di Douglas              |
|                                     | Sequoia sempervirens  | Sequoia gigante               |
|                                     | Thuja                 | Tuia - Cipresacea             |
|                                     | Tsuga                 | Tsuga - Pinacea               |
| <b>Essenze dure forti</b>           | Acer                  | Acero                         |
|                                     | Alnus                 | Olmo                          |
|                                     | Betula                | Betulla                       |
|                                     | Carya                 | Noce americano o Noce Hickory |
|                                     | Carpinus              | Carpino o Faggio bianco       |
|                                     | Castanea              | Castagno                      |
|                                     | Fagus                 | Faggio                        |
|                                     | Fraxinus              | Frassino                      |
|                                     | Juglans               | Noce                          |
|                                     | Platanus              | Platano americano             |
| <b>Essenze dure forti</b>           | Populus               | Pioppo                        |
|                                     | Prunus                | Ciliegio                      |
|                                     | Salix                 | Salice                        |
|                                     | Quercus               | Quercia                       |
|                                     | Tilia                 | Tiglio                        |
|                                     | Ulmus                 | Olmo                          |
| <b>Essenze legni duri tropicali</b> | Agathis australis     | Pino kauri                    |
|                                     | Chlorophora excelsa   | Troko                         |
|                                     | Dacrydium cupressinum | Pino rosso                    |
|                                     | Dalbergia             | Palissandro                   |
|                                     | Dalbergia nigra       | Palissandro brasiliano        |

- -



|                          |                 |
|--------------------------|-----------------|
| Diospyros                | Ebano           |
| Khaya                    | Mogano Africano |
| Mansonia                 | Mansonia        |
| Ochroma                  | Balsa           |
| Palaquium hexandrum      | Nyatoh          |
| Pericopsis elata         | Afrormosia      |
| Shorea                   | Meranti         |
| Tectona grandis          | Teak            |
| Terminalia superba       | Limba           |
| Triplochiton scleroxylon | Obeche          |

## Note

**1.** Non sono imposti limiti alle emissioni di COV derivanti da incollaggio in quanto eseguite con utilizzo di colle di tipo vinilico/senza solventi; in caso di utilizzo di colle con solvente occorre presentare istanza di adesione anche all'Allegato Tecnico: "Utilizzo di mastici e colle con consumo complessivo di sostanze collanti non superiore a 100 kg/giorno".

**2.** Non sono imposti limiti di emissione di COV derivanti dalle operazioni di pulizia delle attrezzature, data la saltuarietà delle stesse ed i ridotti quantitativi di solventi impiegati.

**3.** Alcune essenze di legno, descritte nella tabella soprastante, sono caratterizzate da frasi di rischio elencate tra quelle escluse dal campo di applicazione delle attività in deroga (H340, H350i, H360F, H360D, H341): solo per la presente attività viene applicata una deroga, e permesso l'utilizzo di tali materie prime.

**4.** L'impianto/sistema di abbattimento dovrà obbligatoriamente essere:

**4.1.** Installato autonomamente qualora non sia rispettato quanto previsto alla voce "Limiti" riportata nel paragrafo "Sostanze inquinanti e prescrizioni specifiche";

**4.2.** Individuato nell'ambito della voce "Tipologia impianto di abbattimento" riportata nel paragrafo "Sostanze inquinanti e prescrizioni specifiche";

**4.3.** Conforme alle caratteristiche indicate in una delle schede identificative riportate nella parte finale del presente ALLEGATO.

## Schede impianti di abbattimento

|                |   |
|----------------|---|
| SCHEDA D.MF.01 | DEPOLVERATORE A SECCO A MEZZO FILTRANTE (filtro a tessuto)  |
| SCHEDA D.MF.02 | DEPOLVERATORE A SECCO A MEZZO FILTRANTE (filtro a cartucce) |

## Soglia massima

--



Qualora il quantitativo di materie prime utilizzate sia inferiore a 200 kg/giorno, la Ditta è esonerata dal rispetto delle prescrizioni di cui ai punti 9 e 10 del paragrafo "PRESCRIZIONI E CONSIDERAZIONI di CARATTERE GENERALE".

### **PRESCRIZIONI E CONSIDERAZIONI DI CARATTERE GENERALE**

L'esercente deve fare riferimento alle prescrizioni e considerazioni sotto riportate relativamente ai cicli tecnologici dichiarati ed oggetto della domanda di autorizzazione.

**1.** Tutte le emissioni tecnicamente convogliabili devono essere presidiate da un idoneo sistema di aspirazione localizzato ed inviate all'esterno dell'ambiente di lavoro.

**2.** Non sono sottoposti ad autorizzazione gli impianti così come individuati nella parte I dell'allegato IV alla parte quinta e dall'art. 272, c. 5 del D.Lgs. 152/2006.

**3.** Gli impianti di abbattimento devono rispettare le seguenti prescrizioni:

**3.1.** Idonei punti di prelievo, collocati in modo adeguato, devono essere previsti a valle dei presidi depurativi installati, per consentire un corretto campionamento e, laddove la ditta lo ritenga opportuno, a monte degli stessi, al fine di accertarne l'efficienza.

Nella definizione della loro ubicazione si deve fare riferimento alla norma UNI EN 10169 e successive, eventuali, integrazioni e modificazioni e/o metodiche analitiche specifiche.


Laddove le norme tecniche non fossero attuabili, l'esercente potrà applicare altre opzioni (opportunamente documentate) e, comunque, concordate con il Dipartimento ARPA competente per territorio.

**3.2.** Un'opportuna procedura di gestione degli eventi o dei malfunzionamenti deve essere definita da parte dell'esercente dell'impianto così da garantire, in presenza di eventuali situazioni anomale, una adeguata attenzione ed efficacia degli interventi.

In ogni caso, qualora:

- non esistano impianti di abbattimento di riserva;
- si verifichi una interruzione nell'esercizio degli impianti di abbattimento motivata dalla loro manutenzione o da guasti accidentali,

l'esercente dovrà provvedere, limitatamente al ciclo tecnologico ad essi collegato, all'arresto totale dell'esercizio degli impianti industriali dandone



comunicazione entro le otto ore successive all'evento alla Autorità competente di cui alla lettera o) dell'articolo 269, comma 1, del d.lgs. n.152/06, al Comune e al Dipartimento ARPA competenti per territorio.

Gli impianti produttivi potranno essere riattivati solo dopo il ripristino dell'efficienza degli impianti di abbattimento ad essi collegati.

### **Stoccaggio**

**4.** Lo stoccaggio delle materie prime, dei prodotti finiti e degli intermedi, ove non prescritto nello specifico allegato tecnico di riferimento, deve essere effettuato in condizioni di sicurezza ed in modo da limitare le emissioni polverulente e/o nocive.

Qualora il materiale solido stoccato non presenti caratteristiche di polverosità e non contenga sostanze cancerogene e/o tossiche per la riproduzione e/o mutagene (peraltro non ammesse nel caso di attività in deroga secondo quanto previsto dalla Parte Quinta del *D.Lgs. 152/2006* e s.m.i.), è ammesso il ricambio d'aria attraverso sfiati, in alternativa ad un sistema di aspirazione localizzato.

Laddove lo stoccaggio di materiale polverulento avvenga in silos, i limiti di emissione si considerano rispettati a condizione che i silos siano presidiati da un sistema di filtrazione a secco, la cui efficienza di abbattimento sia dichiarata dal costruttore. Il sistema adottato dovrà essere mantenuto in condizioni di efficienza secondo quanto prescritto dal costruttore, e comunque sottoposto ad operazioni di manutenzione almeno semestrale, annotate in apposito registro.

### **Criteri di manutenzione**

**5.** Le operazioni di manutenzione ordinaria e straordinaria del sistema aeraulico devono essere definite nella procedura operativa predisposta dall' esercente ed opportunamente registrate. In particolare devono essere garantiti i seguenti parametri minimali:

**5.1** manutenzione parziale (controllo delle apparecchiature pneumatiche ed elettriche) da effettuarsi con frequenza almeno quindicinale;

**5.2** manutenzione totale da effettuarsi secondo le indicazioni fornite dal costruttore dell'impianto (libretto d'uso / manutenzione o assimilabili), in assenza delle indicazioni di cui sopra con frequenza almeno semestrale;

**5.3** controlli periodici dei motori dei ventilatori, delle pompe e degli organi di trasmissione (cinghie, pulegge, cuscinetti, ecc.) al servizio dei sistemi d'estrazione e depurazione dell'aria;

--





**5.4** tutte le operazioni di manutenzione dovranno essere annotate in un registro dotato di pagine con numerazione progressiva ove riportare:

- la data di effettuazione dell'intervento;
- il tipo di intervento (ordinario, straordinario, ecc.);
- la descrizione sintetica dell'intervento;
- l'indicazione dell'autore dell'intervento.

Tale registro deve essere tenuto a disposizione delle autorità preposte al controllo.

### ***Messa in esercizio e a regime***

**6.** L'esercente, almeno 15 giorni prima di dare inizio alla messa in esercizio degli impianti, deve darne comunicazione alla Autorità competente di cui alla lettera o) dell'articolo 269, comma 1, del d.lgs. n.152/06, al Comune e al Dipartimento ARPA competenti per territorio.

**7.** Il termine massimo per la messa a regime degli impianti è stabilito in tre mesi a partire dalla data di messa in esercizio degli stessi.

Qualora durante la fase di messa a regime si evidenziassero eventi tali da rendere necessaria una proroga rispetto al termine fissato nella prescrizione autorizzativa, l'esercente dovrà presentare una richiesta nella quale dovranno essere:


- descritti sommariamente gli eventi che hanno determinato la necessità di richiedere tale proroga,
- indicato il nuovo termine per la messa a regime.

La proroga s'intende concessa qualora la Autorità competente di cui alla lettera o) dell'articolo 269, comma 1, del d.lgs. n.152/06 competente per territorio non si esprima nel termine di 20 giorni dal ricevimento della relativa richiesta.

**8.** In caso di impianto già in esercizio (rinnovo dell'adesione all'autorizzazione in via generale, adesione ad autorizzazione in via generale di impianto precedentemente non soggetto ad autorizzazione o sottoposto a diverso regime autorizzativo), l'esercente non è tenuto alla comunicazione di cui al punto 6.

In caso di rinnovo o di impianto soggetto a diverso regime autorizzativo:

--



In caso di impianto precedentemente non soggetto ad autorizzazione l'esercente dovrà trasmettere alla Autorità competente di cui alla lettera o) dell'articolo 269, comma 1, del d.lgs. n.152/06, al Comune e al Dipartimento ARPA competenti per territorio i referti analitici entro 90 giorni dalla data di efficacia dell'adesione all'autorizzazione in via generale.

Qualora, nei casi sopra citati, sia stato presentato un progetto di adeguamento il gestore dovrà trasmettere alla Autorità competente di cui alla lettera o) dell'articolo 269, comma 1, del d.lgs. n.152/06, al Comune e al Dipartimento ARPA competenti per territorio i relativi referti analitici, qualora previsti, entro 90 giorni dall'avvenuto adeguamento.

### **Modalità e controllo delle emissioni**

**9.** Dalla data di messa a regime decorre il termine di 20 giorni nel corso dei quali l'esercente è tenuto ad eseguire un ciclo di campionamento volto a caratterizzare le emissioni derivanti dagli impianti autorizzati.

Il ciclo di campionamento deve:


**9.1** permettere la definizione e la valutazione della quantità di effluente in atmosfera, della concentrazione degli inquinanti presenti ed il conseguente flusso di massa ed essere effettuato nell'arco di 10 giorni a partire dalla messa a regime dell'attività secondo le modalità indicate nel punto 16;

**9.2** essere condotto seguendo le previsioni generali di cui al metodo UNICHIM 158/1988 e a successivi atti normativi che dovessero essere adottati su questa tematica, con particolare riferimento all'obiettivo di una opportuna descrizione del ciclo produttivo in essere, delle caratteristiche fluidodinamiche dell'effluente gassoso e di una strategia di valutazione delle emissioni che tenga conto dei criteri, della durata, del tipo e del numero di campionamenti ivi previsti.

Gli esiti delle rilevazioni analitiche devono essere presentati entro 60 gg. dalla data di messa a regime degli impianti, alla Autorità competente di cui alla lettera o) dell'articolo 269, comma 1, del d.lgs. n.152/06, al Comune e al Dipartimento ARPA competenti per territorio ed essere accompagnati da una relazione finale che riporti la caratterizzazione del ciclo produttivo e delle emissioni generate nonché quella delle strategie di rilevazione effettivamente adottate.

**10.** Le verifiche successive devono essere eseguite con cadenza biennale a partire dalla data di messa a regime degli impianti; la relazione deve essere inviata al Dipartimento ARPA competente per territorio e tenuta a disposizione.

**11.** I bilanci di massa relativi all'utilizzo dei COV, qualora previsti, devono essere redatti con cadenza annuale (1° gennaio-31 dicembre) ed inviati al



Dipartimento ARPA competente per territorio entro il 31 marzo dell'anno successivo.

**12.** L'eventuale riscontro di inadempimenti alle prescrizioni autorizzative deve essere comunicato dal Dipartimento ARPA competente per territorio alla Autorità competente di cui alla lettera o) dell'articolo 269, comma 1, del d.lgs. n.152/06 competente per territorio al fine dell'adozione dei conseguenti provvedimenti.

**13.** Qualora sia necessaria l'installazione di sistemi di abbattimento degli inquinanti, dovranno essere tenute a disposizione le relative schede tecniche attestanti la conformità degli impianti ai requisiti impiantistici riportati negli specifici allegati tecnici.

**14.** L'esercente, se in possesso di più provvedimenti autorizzativi, potrà unificare la cadenza temporale dei controlli previa comunicazione alla Autorità competente di cui alla lettera o) dell'articolo 269, comma 1, del d.lgs. n.152/06, al Comune e al Dipartimento ARPA competenti per territorio.

**15.** Qualora venga adottato un sistema di rilevazione in continuo degli inquinanti, dotato di registrazione su supporto cartaceo o magnetico, atto quindi ad evidenziare eventuali anomalie dei presidi depurativi, i referti prodotti dallo stesso saranno considerati sostitutivi dell'analisi periodica.

### **Metodologia analitica**

**16.** Le rilevazioni volte a caratterizzare e determinare gli inquinanti residui devono essere eseguite adottando le metodologie di campionamento ed analisi previste dal *D.Lgs. 152/2006* o, comunque, dalle norme tecniche nazionali od internazionali disponibili al momento dell'effettuazione delle verifiche stesse.


Eventuali metodiche diverse o non previste dalle norme di cui sopra dovranno essere preventivamente concordate con il responsabile del procedimento del Dipartimento ARPA competente per territorio.

Si ricorda in ogni caso che:

**16.1** L'accesso ai punti di prelievo deve essere a norma di sicurezza secondo le norme vigenti;

**16.2** I punti di emissione devono essere chiaramente identificati mediante apposizione di idonee segnalazioni;

--



**16.3** I controlli degli inquinanti devono essere eseguiti nelle condizioni di esercizio dell'impianto per le quali lo stesso è stato dimensionato ed in relazione alle sostanze effettivamente impiegate nel ciclo tecnologico;

**16.4.** I risultati delle analisi eseguite all'emissione devono riportare i seguenti dati:

- Portata di aeriforme, espressa in m<sup>3</sup>/h riferita alle condizioni di temperatura 0°C e pressione 0,101 MPa, previa detrazione del tenore di vapore acqueo;

- Concentrazione degli inquinanti, espressa in mg/m<sup>3</sup> riferita alle condizioni di temperatura 0°C e pressione 0,101 MPa, previa detrazione del tenore di vapore acqueo;

- Temperatura dell'effluente in °C;

nonché le condizioni operative in atto durante le misure e le conseguenti strategie di campionamento adottate.

### RELAZIONE TECNICA SEMPLIFICATA

La relazione tecnica semplificata dovrà essere compilata secondo il seguente facsimile in allegato ed unita alla domanda di adesione o alla comunicazione di modifica.

#### **Materie prime**


**Materie prime:** barrare le materie prime utilizzate.

**Già utilizzata:** barrare se le materie prime erano già in utilizzo si/no (attività esistente già autorizzata).

**Quantità in kg/anno:** indicare la quantità annua attuale e prevista di materie prime utilizzate; se non già utilizzate indicare la quantità annua prevista.

**N.B.** Nell'ultima riga indicare la quantità annua totale prevista sommando le quantità delle sole materie prime con asterisco.

| Materie prime  | Già utilizzata  | Quantità in kg/anno |          |
|--|---|---------------------|----------|
|  |   | Attuale             | Prevista |
| <input type="checkbox"/> 1. Legno vergine [*]  | <input type="checkbox"/> SI <input type="checkbox"/> NO |                     |          |
| <input type="checkbox"/> 2. Materiali compositi (pannello di tipo truciolare, compensato, nobilitato ecc.) [*] | <input type="checkbox"/> SI <input type="checkbox"/> NO |                     |          |
| <input type="checkbox"/> 3. Collanti vinilici, comunque non a base COV [*]                                     | <input type="checkbox"/> SI <input type="checkbox"/> NO |                     |          |



|  |   |  |  |
|--|---|--|--|
| <input type="checkbox"/> 4. Solventi organici impiegati esclusivamente per la pulizia delle attrezzature | <input type="checkbox"/> SI <input type="checkbox"/> NO |  |  |
| Quantità totale annua [*] kg .....   |   |  |  |

[\*] Concorrono al limite di 2000 kg/giorno esclusivamente le materie prime con asterisco.

### **Fasi lavorative, emissioni, impianti di abbattimento**

**Fasi lavorative:** barrare le fasi lavorative effettuate.

**Già effettuata:** barrare se la fase lavorativa veniva già effettuata si/no.

**E n.:** indicare l'emissione connessa alla fase lavorativa ed il numero identificativo della stessa (esempio E1, E2 ecc.).

**N.B.** dalla stessa fase lavorativa si possono generare più emissioni.

**Nuova:** barrare se l'emissione è nuova si/no.

**Macchinari connessi:** indicare i macchinari connessi alle emissioni.

**Impianto di abbattimento:** barrare si/no se è previsto un impianto di abbattimento ed in caso affermativo indicare la sigla di cui alle schede identificative riportate nella parte finale del presente ALLEGATO.

| Fasi lavorative   | Già effettuata  | En.  | Nuova   | Macchinari connessi | Impianti di abbattimento [*]   |
|---|---|------|---|---------------------|--|
| <input type="checkbox"/> A.1. Lavorazioni meccaniche (taglio, squadratura, bordatura ed operazioni assimilabili) su legno vergine   | <input type="checkbox"/> SI <input type="checkbox"/> NO | E... | <input type="checkbox"/> SI <input type="checkbox"/> NO |                     | <input type="checkbox"/> NO <input type="checkbox"/> SI<br>Sigla ..... |
| <input type="checkbox"/> A.2. Lavorazioni meccaniche (taglio, squadratura, bordatura ed operazioni assimilabili) su semilavorati di materiali compositi, nobilitati ed assimilabili | <input type="checkbox"/> SI <input type="checkbox"/> NO | E... | <input type="checkbox"/> SI <input type="checkbox"/> NO |                     | <input type="checkbox"/> NO <input type="checkbox"/> SI<br>Sigla ..... |
| <input type="checkbox"/> B.1. Lavorazioni di levigatura di legno vergine  | <input type="checkbox"/> SI <input type="checkbox"/> NO | E... | <input type="checkbox"/> SI <input type="checkbox"/> NO |                     | <input type="checkbox"/> NO <input type="checkbox"/> SI<br>Sigla ..... |
| <input type="checkbox"/> B.2. Lavorazioni di levigatura di semilavorati di materiali compositi, nobilitati ed assimilabili  | <input type="checkbox"/> SI <input type="checkbox"/> NO | E... | <input type="checkbox"/> SI <input type="checkbox"/> NO |                     | <input type="checkbox"/> NO <input type="checkbox"/> SI<br>Sigla ..... |
| <input type="checkbox"/> C. Assemblaggio con utilizzo di sostanze collanti di tipo vinilico/senza solventi  | <input type="checkbox"/> SI <input type="checkbox"/> NO | E... | <input type="checkbox"/> SI <input type="checkbox"/> NO |                     | <input type="checkbox"/> NO <input type="checkbox"/> SI<br>Sigla ..... |
| <input type="checkbox"/> D.1. Stoccaggio finale di polveri derivanti da lavorazioni meccaniche su legno vergine   | <input type="checkbox"/> SI <input type="checkbox"/> NO | E... | <input type="checkbox"/> SI <input type="checkbox"/> NO |                     | <input type="checkbox"/> NO <input type="checkbox"/> SI<br>Sigla ..... |
| <input type="checkbox"/> D.2. Stoccaggio finale di polveri derivanti da lavorazioni meccaniche su semilavorati di materiali compositi, nobilitati ed assimilabili                   | <input type="checkbox"/> SI <input type="checkbox"/> NO | E... | <input type="checkbox"/> SI <input type="checkbox"/> NO |                     | <input type="checkbox"/> NO <input type="checkbox"/> SI<br>Sigla ..... |

Data

(Timbro della Ditta e firma del gestore)



**F)**

**Attività in deroga – D.Lgs. 152/06, Parte Quinta, Allegato IV, Parte II**

**Verniciatura, laccatura, doratura di mobili ed altri oggetti in legno con utilizzo di prodotti vernicianti pronti all'uso non superiore a 50 kg/giorno.**

**CICLI TECNOLOGICI****Ambito di applicazione**

Verniciatura, laccatura, doratura di mobili ed altri oggetti in legno con utilizzo di prodotti vernicianti pronti all'uso non superiore a 50 kg/giorno.

Si ricorda che il gestore può richiedere adesione ad uno specifico allegato tecnico qualora intenda svolgere l'attività descritta nella dicitura dello stesso.

N.B. in conformità a quanto previsto nelle prescrizioni degli allegati relativi ad attività di verniciatura su altri supporti (metalli, vetro e plastica), il paragrafo "Sostanze inquinanti e prescrizioni specifiche" sarà distinto nelle due casistiche:

- A) Consumo di COV fino a 5 tonnellate annue
- B) Consumo di COV tra 5 e 15 tonnellate annue

**Fasi lavorative**

- A.** Preparazione del supporto e trattamenti intermedi su legno vergine
- B.** Preparazione del supporto e trattamenti intermedi su legno verniciato/materiali compositi
- C.** Preparazione dei P.V. (Prodotti Vernicianti)
- D.** Applicazione dei P.V.
  - D.1** a spruzzo
  - D.2** a rullo manuale, pennello ed assimilabili

--



- D.3** a spalmatura
- D.4** a velatura
- D.5** ad immersione/impregnazione
- D.6** a pioggia (flow-coating)
- E.** Appassimento/essiccazione
- F.** Pulizia delle attrezzature

### **Materie prime**

- 1.** Prodotti vernicianti
  - 1.1.** a base COV (Composti Organici Volatili)
  - 1.2.** a base acqua
- 2.** Diluenti per la preparazione dei P.V.
- 3.** Solventi Organici per la pulizia delle attrezzature

Concorrono al limite di 50 kg/g i COV contenuti nelle materie prime dei punti 1, 2, 3.

### **Sostanze inquinanti e prescrizioni specifiche**

#### **A) CONSUMO DI COV FINO A 5 T/anno**

| Fasi di provenienza | Sostanze inquinanti | Limiti                | Tipologia impianto di abbattimento |         | Note   |
|---------------------|---------------------|-----------------------|------------------------------------|---------|--------|
| A                   | Polveri             | 10 mg/Nm <sup>3</sup> | D.MF.01                            | D.MF.03 | 4, 5   |
|                     |                     |                       | D.MF.02                            |         |        |
| B, D.1              | Polveri             | 3 mg/Nm <sup>3</sup>  | D.MF.01                            | D.MF.03 | 5      |
|                     |                     |                       | D.MF.02                            |         |        |
| C, D, E, F          | COV                 | V. Note               | -                                  |         | 1,2, 3 |

#### **Note**

**1.** Le emissioni di COV derivanti dal processo di verniciatura non sono soggette a limitazioni e, fermo restando che deve essere rispettato inderogabilmente il limite di 50 kg/giorno di prodotti vernicianti pronti all'uso, la quantità percentuale media in peso di COV espressa come C dovrà essere:





| Quantitativo di prodotti vernicianti (P.V.) in kg/anno | Quantità massima (% sui P.V. utilizzati) di COV senza impianto di abbattimento |
|--|--|
| PV fino a 2.000  | Non sono definiti limiti di percentuale di COV                                 |
| 2.000 < P.V. < 4.000                                   | 75%  |
| 4.000 < P.V. < 6.000                                   | 65%  |
| 6.000 < P.V. < 10.000                                  | 50%  |

Il calcolo dovrà essere eseguito per l'anno solare (1 gennaio-31 dicembre), su prodotti vernicianti, catalizzatori, diluenti e solventi organici per la pulizia delle attrezzature, secondo lo schema esemplificativo seguente.

| SCHEMA ESEMPLIFICATIVO DI BILANCIO DI MASSA   |                                    |                                      |                                  |
|---|------------------------------------|--------------------------------------|----------------------------------|
| Denominazione commerciale del prodotto  | Consumo del prodotto in kg/anno(I) | COV nel prodotto in percentuale (II) | COV nel prodotto in kg/anno(III) |
| Prodotti vernicianti  | 2500                               | 34                                   | 850                              |
| Diluente Organico (IV)  | 250                                | 100                                  | 250                              |
| Solvente di lavaggio (V)  | 100                                | 100                                  | 100                              |
| <b>TOTALE</b>   | <b>2850</b>                        |                                      | <b>1200</b>                      |
| Contenuto medio di COV per il processo ipotetico esaminato  |                                    | 42,1% (VI)                           |                                  |
| (I) Preventivato per installazione e/o modifica di impianto o desunto dai dati di acquisto in caso di trasferimento   |                                    |                                      |                                  |
| (II) Desunto dalle schede tecniche/di sicurezza fornite dai produttori delle materie prime; qualora nella scheda tecnica/di sicurezza del P.V. il contenuto di COV sia definito nell'ambito di un intervallo di valori, dovrà essere considerato il valore medio. |                                    |                                      |                                  |
| (III) Ricavato dal prodotto tra il dato di consumo ed il dato di contenuto percentuale per ogni singolo prodotto  |                                    |                                      |                                  |
| (IV) Diluente (COV ed acqua) impiegato esclusivamente per la diluizione del P.V. secondo le indicazioni tecniche del fornitore, deve ovviamente essere calcolato il solo consumo di COV.  |                                    |                                      |                                  |
| (V) Calcolato al netto del solvente contenuto nel rifiuto smaltito.   |                                    |                                      |                                  |
| (VI) Calcolato dal rapporto tra il dato totale di COV nei prodotti ed il dato totale di consumo dei prodotti, espresso in percentuale.  |                                    |                                      |                                  |

**2.** Non è ammesso l'uso di prodotti vernicianti, catalizzatori, diluenti e solventi contenenti COV:

**2.1.** classificati con le seguenti frasi di rischio: H350, H340, H350i, H360F, H360D, H341;

**2.2.** contenenti impurità in quantità superiore complessivamente al 0,1% in peso;

**2.3.** in misura superiore, nel rispetto del precedente punto 2.1, a quanto di seguito indicato:

| Sostanza                        | Quantità ammessa                    |                                     |
|---------------------------------|-------------------------------------|-------------------------------------|
|                                 | Prodotti a base COV                 | Prodotti a base acqua [*]           |
| Ftalati                         | < al 3% in peso nel P.V.            | -                                   |
| Ammine alifatiche               | < al 0,5% in peso nel P.V.          | < al 1,5% in peso nel P.V.          |
| TDI (toluendiisocianato)        | < al 0,5% in peso nel catalizzatore | < al 0,5% in peso nel catalizzatore |
| MDI (difeniilmetandiisocianato) | < al 2% in peso nel catalizzatore   | < al 2% in peso nel catalizzatore   |

[\*] sono da considerarsi a "base acqua" tutti i prodotti idrosolubili contenenti all'applicazione cosolvente organico volatile in misura < 10% in peso

--



**3.** Non sono ammessi P.V. contenenti composti di Cr, Pb, Cd nella pigmentazione.

**4.** Per quanto riguarda il materiale particellare (particolato residuo), si evidenzia che, l'utilizzo di apparecchiature applicative ad alta efficienza di trasferimento contribuisce significativamente alla sua riduzione.

In caso di rispetto del limite di cui alla voce "Limiti" della Tabella Sostanze inquinanti e prescrizioni specifiche in assenza degli impianti di abbattimento previsti alla voce "Tipologia impianto di abbattimento" della medesima tabella, le cabine di applicazione devono essere comunque dotate di almeno uno dei seguenti sistemi di contenimento

- Ad umido - a velo d'acqua, con labirinti, nebulizzatori, ecc., con eventuale separatore di gocce terminale;

- A secco - materassino filtrante di grammatura  $\geq 350$  g/m<sup>2</sup> o sistemi assimilabili.

**5.** L'impianto/sistema di abbattimento dovrà obbligatoriamente essere:

**5.1.** Installato autonomamente qualora non sia rispettato quanto previsto alla voce "Limiti" riportata nel paragrafo "Sostanze inquinanti e prescrizioni specifiche";

**5.2.** Individuato nell'ambito della voce "Tipologia impianto di abbattimento" riportata nel paragrafo "Sostanze inquinanti e prescrizioni specifiche";

**5.3.** Conforme alle caratteristiche indicate in una delle schede identificative riportate nella parte finale del presente ALLEGATO.

## B) CONSUMO DI COV TRA 5 E 15 T/anno

| Fasi di provenienza | Sostanze inquinanti | Limiti | Tipologia impianto di abbattimento | Note |
|---------------------|---------------------|--------|------------------------------------|------|
|---------------------|---------------------|--------|------------------------------------|------|

--



|            |         |                         |          |          |              |
|------------|---------|-------------------------|----------|----------|--------------|
| A          | Polveri | 10 mg/Nm <sup>3</sup>   | D.MF.01  | D.MF.03  | 5,6          |
|            |         |                         | D.MF.02  |          |              |
| B, D.1     | Polveri | 3 mg/Nm <sup>3</sup>    | D.MF.01  | D.MF.03  | 5,6          |
|            |         |                         | D.MF.02  |          |              |
| C, D, E, F | COV     | 100 mgC/Nm <sup>3</sup> | AC.RE.01 | AC.RE.02 | 1,2, 3, 4, 6 |
|            |         |                         | ACRI.01  | DC.PE.01 |              |
|            |         |                         | DC.CF.01 | PC.C.01  |              |
|            |         |                         | PC.T.01  | PC.T.02  |              |

## Note

**1.** Il gestore dovrà, oltre a rispettare il limite in concentrazione indicato, calcolare il quantitativo di solvente effettivamente utilizzato nel corso dell'anno.

Il calcolo dovrà essere eseguito per l'anno solare (1 gennaio – 31 dicembre), su prodotti vernicianti, catalizzatori, diluenti e solventi organici per la pulizia delle attrezzature, seguendo lo schema esemplificativo riportato alla nota 1 del paragrafo "Consumo fino a 5 t/anno".

**2.** Non è ammesso l'uso di prodotti vernicianti, catalizzatori, diluenti e solventi contenenti COV:

**2.1.** classificati con le seguenti frasi di rischio: (H350, H340, H350i, H360F, H360D, H341


**2.2.** contenenti impurità in quantità superiore complessivamente al 0,1% in peso;

**2.3.** in misura superiore, nel rispetto del precedente punto 2.1, a quanto di seguito indicato:

| Sostanza                       | Quantità ammessa                    |                                     |
|--------------------------------|-------------------------------------|-------------------------------------|
|                                | Prodotti a base COV                 | Prodotti a base acqua [*]           |
| Ftalati                        | < al 3% in peso nel P.V.            | -                                   |
| Ammine alifatiche              | < al 0,5% in peso nel P.V.          | < al 1,5% in peso nel P.V.          |
| TDI (toluendiisocianato)       | < al 0,5% in peso nel catalizzatore | < al 0,5% in peso nel catalizzatore |
| MDI (difenilmetandiisocianato) | < al 2% in peso nel catalizzatore   | < al 2% in peso nel catalizzatore   |

[\*] sono da considerarsi a "base acqua" tutti i prodotti idrosolubili contenenti all'applicazione cosolvente organico volatile in misura < 10% in peso

**3.** Non sono ammessi P. V. contenenti composti di Cr, Pb, Cd nella pigmentazione.



**4.** Per gli impianti esistenti e dotati di sistema di abbattimento diverso dal postcombustore, così come previsto dall'art. 275 comma 16, il limite relativo al parametro COV sarà uguale a 150 mg/Nm<sup>3</sup> fino alla data del 1° aprile 2013.

**5.** Per quanto riguarda il materiale particolare (particolato residuo), si evidenzia che, l'utilizzo di apparecchiature applicative ad alta efficienza di trasferimento contribuisce significativamente alla sua riduzione.

In caso di rispetto del limite di cui alla voce "Limiti" della Tabella Sostanze inquinanti e prescrizioni specifiche in assenza degli impianti di abbattimento previsti alla voce "Tipologia impianto di abbattimento" della medesima tabella, le cabine di applicazione devono essere comunque dotate di almeno uno dei seguenti sistemi di contenimento

- Ad umido - a velo d'acqua, con labirinti, nebulizzatori, ecc., con eventuale separatore di gocce terminale;

- A secco - materassino filtrante di grammatura > 350 g/m<sup>2</sup> o sistemi assimilabili.

**6.** L'impianto/sistema di abbattimento dovrà obbligatoriamente essere:

**6.1.** Installato autonomamente qualora non sia rispettato quanto previsto alla voce "Limiti" riportata nel paragrafo "Sostanze inquinanti e prescrizioni specifiche";

**6.2.** Individuato nell'ambito della voce "Tipologia impianto di abbattimento" riportata nel paragrafo "Sostanze inquinanti e prescrizioni specifiche";

**6.3.** Conforme alle caratteristiche indicate in una delle schede identificative riportate nella parte finale del presente ALLEGATO.

### **Schede impianti di abbattimento**

|                 |   |
|-----------------|---|
| SCHEDA AC.RE.01 | ABBATTITORE A CARBONI ATTIVI CON RIGENERAZIONE ESTERNA                    |
| SCHEDA AC.RE.02 | ABBATTITORE A CARBONI ATTIVI CON RIGENERAZIONE ESTERNA (a strato sottile) |
| SCHEDA AC.RI.01 | ABBATTITORE A CARBONI ATTIVI CON RIGENERAZIONE INTERNA                    |
| SCHEDA DC.CF.01 | IMPIANTO A COALESCENZA  |
| SCHEDA DC.PE.01 | PRECIPITATORE ELETTROSTATICO A SECCO                                      |
| SCHEDA D.MF.01  | DEPOLVERATORE A SECCO A MEZZO FILTRANTE (filtro a tessuto)                |
| SCHEDA D.MF.02  | DEPOLVERATORE A SECCO A MEZZO FILTRANTE (filtro a cartucce)               |
| SCHEDA D.MF.03  | DEPOLVERATORE A SECCO A MEZZO FILTRANTE (filtro a pannelli)               |
| SCHEDA PC.C.01  | COMBUSTIONE CATALITICA  |
| SCHEDA PC.T.01  | COMBUSTIONE TERMICA TRADIZIONALE  |
| SCHEDA PC.T.02  | COMBUSTIONE TERMICA RIGENERATIVA  |

### **Soglia massima**



Qualora il quantitativo massimo di prodotti vernicianti pronti all'uso sia inferiore a 5 kg/giorno, la Ditta è esonerata dal rispetto delle prescrizioni di cui ai punti 9 e 10 del paragrafo "PRESCRIZIONI E CONSIDERAZIONI DI CARATTERE GENERALE".

### **PRESCRIZIONI E CONSIDERAZIONI DI CARATTERE GENERALE**

L'esercente deve fare riferimento alle prescrizioni e considerazioni sotto riportate relativamente ai cicli tecnologici dichiarati ed oggetto della domanda di autorizzazione.

- 1.** Tutte le emissioni tecnicamente convogliabili devono essere presidiate da un idoneo sistema di aspirazione localizzato ed inviate all'esterno dell'ambiente di lavoro.
- 2.** Non sono sottoposti ad autorizzazione gli impianti così come individuati nella parte I dell'allegato IV alla parte quinta e dall'art. 272, c. 5 del D.Lgs. 152/2006.
- 3.** Gli impianti di abbattimento devono rispettare le seguenti prescrizioni:

**3.1.** Idonei punti di prelievo, collocati in modo adeguato, devono essere previsti a valle dei presidi depurativi installati, per consentire un corretto campionamento e, laddove la ditta lo ritenga opportuno, a monte degli stessi, al fine di accertarne l'efficienza.


Nella definizione della loro ubicazione si deve fare riferimento alla norma UNI EN 10169 e successive, eventuali, integrazioni e modificazioni e/o metodiche analitiche specifiche.

Laddove le norme tecniche non fossero attuabili, l'esercente potrà applicare altre opzioni (opportunamente documentate) e, comunque, concordate con il Dipartimento ARPA competente per territorio.

**3.2.** Un'opportuna procedura di gestione degli eventi o dei malfunzionamenti deve essere definita da parte dell'esercente dell'impianto così da garantire, in presenza di eventuali situazioni anomale, una adeguata attenzione ed efficacia degli interventi.

In ogni caso, qualora:

- non esistano impianti di abbattimento di riserva;



- si verifichi una interruzione nell'esercizio degli impianti di abbattimento motivata dalla loro manutenzione o da guasti accidentali,

l'esercente dovrà provvedere, limitatamente al ciclo tecnologico ad essi collegato, all'arresto totale dell'esercizio degli impianti industriali dandone comunicazione entro le otto ore successive all'evento alla Autorità competente di cui alla lettera o) dell'articolo 269, comma 1, del d.lgs. n.152/06, al Comune e al Dipartimento ARPA competenti per territorio.

Gli impianti produttivi potranno essere riattivati solo dopo il ripristino dell'efficienza degli impianti di abbattimento ad essi collegati.

### **Stoccaggio**

**4.** Lo stoccaggio delle materie prime, dei prodotti finiti e degli intermedi, ove non prescritto nello specifico allegato tecnico di riferimento, deve essere effettuato in condizioni di sicurezza ed in modo da limitare le emissioni polverulente e/o nocive.

Qualora il materiale solido stoccato non presenti caratteristiche di polverosità e non contenga sostanze cancerogene e/o tossiche per la riproduzione e/o mutagene (peraltro non ammesse nel caso di attività in deroga secondo quanto previsto dalla Parte Quinta del *D.Lgs. 152/2006* e s.m.i.), è ammesso il ricambio d'aria attraverso sfiati, in alternativa ad un sistema di aspirazione localizzato.


Laddove lo stoccaggio di materiale polverulento avvenga in silos, i limiti di emissione si considerano rispettati a condizione che i silos siano presidiati da un sistema di filtrazione a secco, la cui efficienza di abbattimento sia dichiarata dal costruttore. Il sistema adottato dovrà essere mantenuto in condizioni di efficienza secondo quanto prescritto dal costruttore, e comunque sottoposto ad operazioni di manutenzione almeno semestrale, annotate in apposito registro.

### **Criteri di manutenzione**

**5.** Le operazioni di manutenzione ordinaria e straordinaria del sistema aeraulico devono essere definite nella procedura operativa predisposta dall'esercente ed opportunamente registrate.

In particolare devono essere garantiti i seguenti parametri minimali:

--



**5.1.** manutenzione parziale (controllo delle apparecchiature pneumatiche ed elettriche) da effettuarsi con frequenza almeno quindicinale;

**5.2.** manutenzione totale da effettuarsi secondo le indicazioni fornite dal costruttore dell'impianto (libretto d'uso / manutenzione o assimilabili), in assenza delle indicazioni di cui sopra con frequenza almeno semestrale;

**5.3.** controlli periodici dei motori dei ventilatori, delle pompe e degli organi di trasmissione (cinghie, pulegge, cuscinetti, ecc.) al servizio dei sistemi d'estrazione e depurazione dell'aria;

**5.4.** tutte le operazioni di manutenzione dovranno essere annotate in un registro dotato di pagine con numerazione progressiva ove riportare:

- la data di effettuazione dell'intervento;
- il tipo di intervento (ordinario, straordinario, ecc.);
- la descrizione sintetica dell'intervento;
- l'indicazione dell'autore dell'intervento.

Tale registro deve essere tenuto a disposizione delle autorità preposte al controllo.

### ***Messa in esercizio e a regime***

**6.** L'esercente, almeno 15 giorni prima di dare inizio alla messa in esercizio degli impianti, deve darne comunicazione alla Autorità competente di cui alla lettera o) dell'articolo 269, comma 1, del d.lgs. n.152/06, al Comune e al Dipartimento ARPA competenti per territorio.

**7.** Il termine massimo per la messa a regime degli impianti è stabilito in tre mesi a partire dalla data di messa in esercizio degli stessi.

Qualora durante la fase di messa a regime si evidenziassero eventi tali da rendere necessaria una proroga rispetto al termine fissato nella prescrizione autorizzativa, l'esercente dovrà presentare una richiesta nella quale dovranno essere:

- descritti sommariamente gli eventi che hanno determinato la necessità di richiedere tale proroga,
- indicato il nuovo termine per la messa a regime.

--





La proroga s'intende concessa qualora la Autorità competente di cui alla lettera o) dell'articolo 269, comma 1, del d.lgs. n.152/06 competente per territorio non si esprima nel termine di 20 giorni dal ricevimento della relativa richiesta.

**8.** In caso di impianto già in esercizio (rinnovo dell'adesione all'autorizzazione in via generale, adesione ad autorizzazione in via generale di impianto precedentemente non soggetto ad autorizzazione o sottoposto a diverso regime autorizzativo), l'esercente non è tenuto alla comunicazione di cui al punto 6.

In caso di rinnovo o di impianto soggetto a diverso regime autorizzativo:

In caso di impianto precedentemente non soggetto ad autorizzazione l'esercente dovrà trasmettere alla Autorità competente di cui alla lettera o) dell'articolo 269, comma 1, del d.lgs. n.152/06, al Comune e al Dipartimento ARPA competenti per territorio i referti analitici entro 90 giorni dalla data di efficacia dell'adesione all'autorizzazione in via generale.

Qualora, nei casi sopra citati, sia stato presentato un progetto di adeguamento il gestore dovrà trasmettere alla Autorità competente di cui alla lettera o) dell'articolo 269, comma 1, del d.lgs. n.152/06, al Comune e al Dipartimento ARPA competenti per territorio i relativi referti analitici, qualora previsti, entro 90 giorni dall'avvenuto adeguamento.

### **Modalità e controllo delle emissioni**

**9.** Dalla data di messa a regime decorre il termine di 20 giorni nel corso dei quali l'esercente è tenuto ad eseguire un ciclo di campionamento volto a caratterizzare le emissioni derivanti dagli impianti autorizzati.

Il ciclo di campionamento deve:

**9.1.** permettere la definizione e la valutazione della quantità di effluente in atmosfera, della concentrazione degli inquinanti presenti ed il conseguente flusso di massa ed essere effettuato nell'arco di 10 giorni a partire dalla messa a regime dell'attività secondo le modalità indicate nel punto 16;

**9.2.** essere condotto seguendo le previsioni generali di cui al metodo UNICHIM 158/1988 e a successivi atti normativi che dovessero essere adottati su questa tematica, con particolare riferimento all'obiettivo di una opportuna descrizione del ciclo produttivo in essere, delle caratteristiche fluidodinamiche dell'effluente gassoso e di una strategia di valutazione delle emissioni che tenga conto dei criteri, della durata, del tipo e del numero di campionamenti ivi previsti.

Gli esiti delle rilevazioni analitiche devono essere presentati entro 60 gg. dalla data di messa a regime degli impianti, alla Autorità competente di cui alla



lettera o) dell'articolo 269, comma 1, del d.lgs. n.152/06, al Comune e al Dipartimento ARPA competenti per territorio ed essere accompagnati da una relazione finale che riporti la caratterizzazione del ciclo produttivo e delle emissioni generate nonché quella delle strategie di rilevazione effettivamente adottate.

**10.** Le verifiche successive devono essere eseguite con cadenza biennale a partire dalla data di messa a regime degli impianti; la relazione deve essere inviata al Dipartimento ARPA competente per territorio e tenuta a disposizione.

**11.** I bilanci di massa relativi all'utilizzo dei COV, qualora previsti, devono essere redatti con cadenza annuale (1° gennaio-31 dicembre) ed inviati al Dipartimento ARPA competente per territorio entro il 31 marzo dell'anno successivo.

**12.** L'eventuale riscontro di inadempimenti alle prescrizioni autorizzative deve essere comunicato dal Dipartimento ARPA competente per territorio alla Autorità competente di cui alla lettera o) dell'articolo 269, comma 1, del d.lgs. n.152/06 competente per territorio al fine dell'adozione dei conseguenti provvedimenti.

**13.** Qualora sia necessaria l'installazione di sistemi di abbattimento degli inquinanti, dovranno essere tenute a disposizione le relative schede tecniche attestanti la conformità degli impianti ai requisiti impiantistici riportati negli specifici allegati tecnici.

**14.** L' esercente, se in possesso di più provvedimenti autorizzativi, potrà unificare la cadenza temporale dei controlli previa comunicazione alla Autorità competente di cui alla lettera o) dell'articolo 269, comma 1, del d.lgs. n.152/06, al Comune e al Dipartimento ARPA competenti per territorio.


**15.** Qualora venga adottato un sistema di rilevazione in continuo degli inquinanti, dotato di registrazione su supporto cartaceo o magnetico, atto quindi ad evidenziare eventuali anomalie dei presidi depurativi, i referti prodotti dallo stesso saranno considerati sostitutivi dell'analisi periodica.

### **Metodologia analitica**

**16.** Le rilevazioni volte a caratterizzare e determinare gli inquinanti residui devono essere eseguite adottando le metodologie di campionamento ed analisi previste dal *D.Lgs. 152/2006* o, comunque, dalle norme tecniche nazionali od internazionali disponibili al momento dell'effettuazione delle verifiche stesse.

Eventuali metodiche diverse o non previste dalle norme di cui sopra dovranno essere preventivamente concordate con il responsabile del procedimento del Dipartimento ARPA competente per territorio.

--



Si ricorda in ogni caso che:

**16.1.** L'accesso ai punti di prelievo deve essere a norma di sicurezza secondo le norme vigenti;

**16.2.** I punti di emissione devono essere chiaramente identificati mediante apposizione di idonee segnalazioni;

**16.3.** I controlli degli inquinanti devono essere eseguiti nelle condizioni di esercizio dell'impianto per le quali lo stesso è stato dimensionato ed in relazione alle sostanze effettivamente impiegate nel ciclo tecnologico;

**16.4.** I risultati delle analisi eseguite all'emissione devono riportare i seguenti dati:

- Portata di aeriforme, espressa in  $m^3/h$  riferita alle condizioni di temperatura  $0^\circ C$  e pressione  $0,101$  MPa, previa detrazione del tenore di vapore acqueo;

- Concentrazione degli inquinanti, espressa in  $mg/m^3$  riferita alle condizioni di temperatura  $0^\circ C$  e pressione  $0,101$  MPa, previa detrazione del tenore di vapore acqueo;

- Temperatura dell'effluente in  $^\circ C$ ;

nonché le condizioni operative in atto durante le misure e le conseguenti strategie di campionamento adottate.

## RELAZIONE TECNICA SEMPLIFICATA

La relazione tecnica semplificata dovrà essere compilata secondo il seguente facsimile in allegato ed unita alla domanda di adesione o alla comunicazione di modifica.

### **Materie prime**

**Materie prime:** barrare le materie prime utilizzate.

**Già utilizzata:** barrare se le materie prime erano già in utilizzo si/no (attività esistente già autorizzata).

**Quantità in kg/anno:** indicare la quantità annua attuale e prevista di materie prime utilizzate; se non già utilizzate indicare la quantità annua prevista.

**Quantità di solvente in kg/anno:** indicare la quantità annua attuale e prevista di solvente, verificando dalle schede

--



tecniche/di sicurezza la percentuale di solvente contenuto nelle materie prime della stessa riga; se non già utilizzate indicare la quantità annua prevista.

**N.B.** Nell'ultima riga indicare la quantità annua totale prevista sommando le quantità di solvente con 1 asterisco.

| Materie prime   | Già utilizzata  | Quantità in kg/anno |          | Quantità di solvente in kg/anno |          |
|---|---|---------------------|----------|---------------------------------|----------|
|   |   | Attuale             | Prevista | Attuale                         | Prevista |
| <input type="checkbox"/> 1.1. Prodotti vernicianti: a base COV (Composti Organici Volatili) [*] | <input type="checkbox"/> SI <input type="checkbox"/> NO |                     |          |                                 |          |
| <input type="checkbox"/> 1.2. Prodotti vernicianti: a base acqua [*]                            | <input type="checkbox"/> SI <input type="checkbox"/> NO |                     |          |                                 |          |
| <input type="checkbox"/> 2. Diluenti per la preparazione dei P.V. [*]                           | <input type="checkbox"/> SI <input type="checkbox"/> NO |                     |          |                                 |          |
| <input type="checkbox"/> 3. Solventi Organici per la pulizia delle attrezzature [*]             | <input type="checkbox"/> SI <input type="checkbox"/> NO |                     |          |                                 |          |
| Quantità totale annua di solvente [*] kg _____  |   |                     |          |                                 |          |

[\*] Concorrono al limite di 50 kg/g di prodotti vernicianti esclusivamente le materie prime con asterisco.

**Fasi lavorative, emissioni, impianti di abbattimento**

**Fasi lavorative:** barrare le fasi lavorative effettuate.

**Già effettuata:** barrare se la fase lavorativa veniva già effettuata si/no.

**E n.:** indicare l'emissione connessa alla fase lavorativa ed il numero identificativo della stessa (esempio E1, E2 ecc.).

**N.B.** dalla stessa fase lavorativa si possono generare più emissioni.

**Nuova:** barrare se l'emissione è nuova si/no.

**Macchinari connessi:** indicare i macchinari connessi alle emissioni.

**Impianto di abbattimento:** barrare si/no se è previsto un impianto di abbattimento ed in caso affermativo indicare la sigla di cui alle schede identificative riportate nella parte finale del presente ALLEGATO.

| Fasi lavorative | Già effettuata | En. | Nuova | Macchinari connessi | Impianti di abbattimento |
|-----------------|----------------|-----|-------|---------------------|--------------------------|
|                 |                |     |       |                     | [*]                      |

--



|   |   |      |   |  |  |
|---|---|------|---|--|--|
| <input type="checkbox"/> A. Preparazione del supporto e trattamenti intermedi su legno vergine                        | <input type="checkbox"/> SI <input type="checkbox"/> NO | E... | <input type="checkbox"/> SI <input type="checkbox"/> NO |  | <input type="checkbox"/> NO <input type="checkbox"/> SI<br>Sigla ..... |
| <input type="checkbox"/> B. Preparazione del supporto e trattamenti intermedi su legno verniciato/materiali compositi | <input type="checkbox"/> SI <input type="checkbox"/> NO | E... | <input type="checkbox"/> SI <input type="checkbox"/> NO |  | <input type="checkbox"/> NO <input type="checkbox"/> SI<br>Sigla ..... |
| <input type="checkbox"/> C. Preparazione dei P.V. (Prodotti Vernicianti)  | <input type="checkbox"/> SI <input type="checkbox"/> NO | E... | <input type="checkbox"/> SI <input type="checkbox"/> NO |  | <input type="checkbox"/> NO <input type="checkbox"/> SI<br>Sigla ..... |
| <input type="checkbox"/> D.1. Applicazione dei P.V.: a spruzzo  | <input type="checkbox"/> SI <input type="checkbox"/> NO | E... | <input type="checkbox"/> SI <input type="checkbox"/> NO |  | <input type="checkbox"/> NO <input type="checkbox"/> SI<br>Sigla ..... |
| <input type="checkbox"/> D.2. Applicazione dei P.V.: a rullo manuale, pennello ed assimilabili                        | <input type="checkbox"/> SI <input type="checkbox"/> NO | E... | <input type="checkbox"/> SI <input type="checkbox"/> NO |  | <input type="checkbox"/> NO <input type="checkbox"/> SI<br>Sigla ..... |
| <input type="checkbox"/> D.3. Applicazione dei P.V.: a spalmatura   | <input type="checkbox"/> SI <input type="checkbox"/> NO | E... | <input type="checkbox"/> SI <input type="checkbox"/> NO |  | <input type="checkbox"/> NO <input type="checkbox"/> SI<br>Sigla ..... |
| <input type="checkbox"/> D.4. Applicazione dei P.V.: a velatura   | <input type="checkbox"/> SI <input type="checkbox"/> NO | E... | <input type="checkbox"/> SI <input type="checkbox"/> NO |  | <input type="checkbox"/> NO <input type="checkbox"/> SI<br>Sigla ..... |
| <input type="checkbox"/> D.5. Applicazione dei P.V.: ad immersione/impregnazione                                      | <input type="checkbox"/> SI <input type="checkbox"/> NO | E... | <input type="checkbox"/> SI <input type="checkbox"/> NO |  | <input type="checkbox"/> NO <input type="checkbox"/> SI<br>Sigla ..... |
| <input type="checkbox"/> D.6. Applicazione dei P.V.: a pioggia (flow-coating)   | <input type="checkbox"/> SI <input type="checkbox"/> NO | E... | <input type="checkbox"/> SI <input type="checkbox"/> NO |  | <input type="checkbox"/> NO <input type="checkbox"/> SI<br>Sigla ..... |
| <input type="checkbox"/> E. Appassimento/essiccazione   | <input type="checkbox"/> SI <input type="checkbox"/> NO | E... | <input type="checkbox"/> SI <input type="checkbox"/> NO |  | <input type="checkbox"/> NO <input type="checkbox"/> SI<br>Sigla ..... |
| <input type="checkbox"/> F. Pulizia delle attrezzature  | <input type="checkbox"/> SI <input type="checkbox"/> NO | E... | <input type="checkbox"/> SI <input type="checkbox"/> NO |  | <input type="checkbox"/> NO <input type="checkbox"/> SI<br>Sigla ..... |
| Data  | (Timbro della Ditta e firma del gestore)                |      |   |  |  |

**G)**

**Attività in deroga – D.Lgs. 152/06, Parte Quinta, Allegato IV, Parte II**

***Verniciatura di oggetti vari in metalli o vetro con utilizzo complessivo di prodotti vernicianti pronti all'uso non superiore a 50 kg/giorno.***

**CICLI TECNOLOGICI*****Ambito di applicazione***

Verniciatura su metallo e vetro con consumo complessivo di prodotti vernicianti pronti all'uso non superiore a 50 kg/giorno.

Si precisa che non vi sono limiti quantitativi di vernici in polvere per l'applicazione del presente allegato.

--



Qualora siano svolte operazioni di pulizia chimica, dovrà essere presentata anche istanza di adesione allo specifico allegato tecnico:

- "Sgrassaggio superficiale dei metalli con consumo complessivo di solventi non superiore a 10 kg/g";

Si ricorda che il gestore può richiedere adesione ad uno specifico allegato tecnico qualora intenda svolgere l'attività descritta nella dicitura dello stesso.

### ***Fasi lavorative***

**A.** Preparazione dei P.V. (Prodotti Vernicianti)

**B.** Applicazione dei P.V. liquidi:

**B.1** A spruzzo di vario tipo

**B.2** Applicazioni manuali ed assimilabili

**B.3** A spalmatura

**B.4** A velatura

**B.5** Ad immersione (impregnazione, cataforesi/anaforesi)

**B.6** A flow-coating (a pioggia)

**C.** Applicazione dei P.V. in polvere:

**C.1** Elettrostatica

**C.2** A letto fluido ed assimilabili

**D.** Appassimento/essiccazione

**E.** Pulizia delle attrezzature

### ***Materie prime***

**1.** Prodotti vernicianti:

**1.1.** A base COV (Composti Organici Volatili)

**1.2.** A base acqua

--



**1.3. In polvere****2. Diluenti per la diluizione dei P.V.****3. Solventi Organici per la pulizia delle attrezzature**

Concorrono al limite di 50 kg/giorno i COV contenuti nelle materie prime di cui ai punti 1, 2, 3.

**Sostanze inquinanti e prescrizioni specifiche**

| Fasi di provenienza | Sostanze inquinanti | Limiti               | Tipologia impianto di abbattimento | Note     |
|---------------------|---------------------|----------------------|------------------------------------|----------|
| A, B, D, E          | cov                 | V. Note              | -                                  | 1,2, 3,4 |
| B.1, C.1, C.2       | Polveri             | 3 mg/Nm <sup>3</sup> | D.MF.01<br>D.MF.02<br>D.MF.03      | 5,6      |


**Note**

**1.** Le emissioni di COV derivanti dal processo di verniciatura non sono soggette a limitazioni e, fermo restando che deve essere rispettato inderogabilmente il limite di 50 kg/giorno di prodotti vernicianti pronti all'uso, la quantità percentuale media in peso di COV espressa come C dovrà essere:

| Quantitativo di prodotti vernicianti (P.V.) in kg/anno | Quantità massima (% sui P.V. utilizzati) di COV senza impianto di abbattimento |
|--|--|
| PV fino a 2.000  | Non sono definiti limiti di percentuale di COV                                 |
| 2.000 ≤ P.V. < 4.000                                   | 75%  |
| 4.000 ≤ P.V. < 6.000                                   | 65%  |
| 6.000 ≤ P.V. < 10.000                                  | 50%  |

Il calcolo dovrà essere eseguito per l'anno solare (1 gennaio – 31 dicembre), su prodotti vernicianti, catalizzatori, diluenti e solventi organici per la pulizia delle attrezzature, secondo lo schema esemplificativo seguente.

| SCHEMA ESEMPLIFICATIVO DI BILANCIO DI MASSA                |                                     |                                     |                                   |
|--|-------------------------------------|-------------------------------------|-----------------------------------|
| Denominazione commerciale del prodotto                     | Consumo del prodotto in kg/anno (I) | COV nel prodotto in percentuale(II) | COV nel prodotto in kg/anno (III) |
| Prodotti vernicianti                                       | 2500                                | 34                                  | 850                               |
| Diluyente Organico (IV)                                    | 250                                 | 100                                 | 250                               |
| Solvente di lavaggio (V)                                   | 100                                 | 100                                 | 100                               |
| <b>TOTALE</b>  | <b>2850</b>                         |                                     | <b>1200</b>                       |
| Contenuto medio di COV per il processo ipotetico esaminato |                                     | 42,1% (VI)                          |                                   |





|   |
|---|
| (I) Preventivato per installazione e/o modifica di impianto o desunto dai dati di acquisto in caso di trasferimento   |
| (II) Desunto dalle schede tecniche/di sicurezza fornite dai produttori delle materie prime; qualora nella scheda tecnica/di sicurezza del P.V. il contenuto di COV sia definito nell'ambito di un intervallo di valori, dovrà essere considerato il valore medio. |
| (III) Ricavato dal prodotto tra il dato di consumo ed il dato di contenuto percentuale per ogni singolo prodotto  |
| (IV) Diluente (COV ed acqua) impiegato esclusivamente per la diluizione del P.V. secondo le indicazioni tecniche del fornitore, deve ovviamente essere calcolato il solo consumo di COV.  |
| (V) Calcolato al netto del solvente contenuto nel rifiuto smaltito.   |
| (VI) Calcolato dal rapporto tra il dato totale di COV nei prodotti ed il dato totale di consumo dei prodotti, espresso in percentuale.  |

**2.** Non è ammesso l'uso di prodotti vernicianti, catalizzatori, diluenti e solventi contenenti COV:

**2.1.** classificati con le seguenti frasi di rischio: H340, H350, H350i, H360F, H360D, H341;

**2.2.** contenenti impurità in quantità superiore complessivamente al 0,1% in peso;

**2.3.** in misura superiore, nel rispetto del precedente punto 2.1, a quanto di seguito indicato:

| Sostanza   | Quantità ammessa                    |                                     |
|--|-------------------------------------|-------------------------------------|
|  | Prodotti a base COV                 | Prodotti a base acqua [*]           |
| Ftalati  | < al 3% in peso nel P.V.            | -                                   |
| Ammine alifatiche  | < al 0,5% in peso nel P.V.          | < al 1,5% in peso nel P.V.          |
| TDI (toluendiisocianato)   | < al 0,5% in peso nel catalizzatore | < al 0,5% in peso nel catalizzatore |
| MDI (difencilmetandiisocianato)  | < al 2% in peso nel catalizzatore   | < al 2% in peso nel catalizzatore   |
| [*] sono da considerarsi a "base acqua" tutti i prodotti idrosolubili contenenti all'applicazione cosolvente organico volatile in misura ≤ 10% in peso |                                     |                                     |

**3.** Non sono ammessi P.V. contenenti composti di Cr, Pb, Cd nella pigmentazione.

**4.** Qualora siano utilizzati P.V. in polvere, per la sola fase D: "Appassimento/essiccazione" non dovrà essere ricercato il parametro COV.

**5.** Per quanto riguarda il materiale particellare (particolato residuo), si evidenzia che, l'utilizzo di apparecchiature applicative ad alta efficienza di trasferimento contribuisce significativamente alla sua riduzione.


In caso di rispetto del limite di cui alla voce "Limiti" della Tabella Sostanze inquinanti e prescrizioni specifiche in assenza degli impianti di abbattimento previsti alla voce "Tipologia impianto di abbattimento" della medesima tabella, le cabine di applicazione devono essere comunque dotate di almeno uno dei seguenti sistemi di contenimento

- Ad umido - a velo d'acqua, con labirinti, nebulizzatori, ecc., con eventuale separatore di gocce terminale;

- A secco - materassino filtrante di grammatura  $\geq 350$  g/m<sup>2</sup> o sistemi assimilabili.

**6.** L'impianto/sistema di abbattimento dovrà obbligatoriamente essere:

--



**6.1.** Installato autonomamente qualora non sia rispettato quanto previsto alla voce "Limiti" riportata nel paragrafo "Sostanze inquinanti e prescrizioni specifiche";

**6.2.** Individuato nell'ambito della voce "Tipologia impianto di abbattimento" riportata nel paragrafo "Sostanze inquinanti e prescrizioni specifiche";

**6.3.** Conforme alle caratteristiche indicate in una delle schede identificative riportate nella parte finale del presente ALLEGATO.

### **Schede impianti di abbattimento**

|                |   |
|----------------|---|
| SCHEDA D.MF.01 | DEPOLVERATORE A SECCO A MEZZO FILTRANTE (filtro a tessuto)  |
| SCHEDA D.MF.02 | DEPOLVERATORE A SECCO A MEZZO FILTRANTE (filtro a cartucce) |
| SCHEDA D.MF.03 | DEPOLVERATORE A SECCO A MEZZO FILTRANTE (filtro a pannelli) |

### **Soglia massima**

Qualora il quantitativo di prodotti vernicianti pronti all'uso sia inferiore a 5 kg/giorno, la Ditta è esonerata dal rispetto delle prescrizioni di cui ai punti 9 e 10 del paragrafo "PRESCRIZIONI E CONSIDERAZIONI DI CARATTERE GENERALE".


Qualora vengano utilizzati P.V. in polvere la ditta dovrà rispettare le prescrizioni di cui ai punti 9 e 10 del paragrafo "PRESCRIZIONI E CONSIDERAZIONI DI CARATTERE GENERALE" indipendentemente dai quantitativi di materie prime utilizzate.

### **PRESCRIZIONI E CONSIDERAZIONI DI CARATTERE GENERALE**

L' esercente deve fare riferimento alle prescrizioni e considerazioni sotto riportate relativamente ai cicli tecnologici dichiarati ed oggetto della domanda di autorizzazione.

- 1.** Tutte le emissioni tecnicamente convogliabili devono essere presidiate da un idoneo sistema di aspirazione localizzato ed inviate all'esterno dell'ambiente di lavoro.
- 2.** Non sono sottoposti ad autorizzazione gli impianti così come individuati nella parte I dell'allegato IV alla parte quinta e dall' art 272, c. 5 del D.Lgs. 152/2006.
- 3.** Gli impianti di abbattimento devono rispettare le seguenti prescrizioni:

--



**3.1.** Idonei punti di prelievo, collocati in modo adeguato, devono essere previsti a valle dei presidi depurativi installati, per consentire un corretto campionamento e, laddove la ditta lo ritenga opportuno, a monte degli stessi, al fine di accertarne l'efficienza.

Nella definizione della loro ubicazione si deve fare riferimento alla norma UNI EN 10169 e successive, eventuali, integrazioni e modificazioni e/o metodiche analitiche specifiche.

Laddove le norme tecniche non fossero attuabili, l'esercente potrà applicare altre opzioni (opportunamente documentate) e, comunque, concordate con il Dipartimento ARPA competente per territorio.

**3.2.** Un'opportuna procedura di gestione degli eventi o dei malfunzionamenti deve essere definita da parte dell'esercente dell'impianto così da garantire, in presenza di eventuali situazioni anomale, una adeguata attenzione ed efficacia degli interventi.

In ogni caso, qualora:

- non esistano impianti di abbattimento di riserva;
- si verifichi una interruzione nell'esercizio degli impianti di abbattimento motivata dalla loro manutenzione o da guasti accidentali,


l'esercente dovrà provvedere, limitatamente al ciclo tecnologico ad essi collegato, all'arresto totale dell'esercizio degli impianti industriali dandone comunicazione entro le otto ore successive all'evento alla Autorità competente di cui alla lettera o) dell'articolo 269, comma 1, del d.lgs. n.152/06, al Comune e al Dipartimento ARPA competenti per territorio.

Gli impianti produttivi potranno essere riattivati solo dopo il ripristino dell'efficienza degli impianti di abbattimento ad essi collegati.

### **Stoccaggio**

**4.** Lo stoccaggio delle materie prime, dei prodotti finiti e degli intermedi, ove non prescritto nello specifico allegato tecnico di riferimento, deve essere effettuato in condizioni di sicurezza ed in modo da limitare le emissioni polverulente e/o nocive.

Qualora il materiale solido stoccato non presenti caratteristiche di polverosità e non contenga sostanze cancerogene e/o tossiche per la riproduzione e/o mutagene (peraltro non ammesse nel caso di attività in deroga secondo quanto previsto dalla Parte Quinta del *D.Lgs. 152/2006* e s.m.i.), è ammesso il ricambio d'aria attraverso sfiati, in alternativa ad un sistema di aspirazione localizzato.



Laddove lo stoccaggio di materiale polverulento avvenga in silos, i limiti di emissione si considerano rispettati a condizione che i silos siano presidiati da un sistema di filtrazione a secco, la cui efficienza di abbattimento sia dichiarata dal costruttore. Il sistema adottato dovrà essere mantenuto in condizioni di efficienza secondo quanto prescritto dal costruttore, e comunque sottoposto ad operazioni di manutenzione almeno semestrale, annotate in apposito registro.

### **Criteri di manutenzione**

. Le operazioni di manutenzione ordinaria e straordinaria del sistema aeraulico devono essere definite nella procedura operativa predisposta dall' esercente ed opportunamente registrate.

In particolare devono essere garantiti i seguenti parametri minimali:

**5.1.** manutenzione parziale (controllo delle apparecchiature pneumatiche ed elettriche) da effettuarsi con frequenza almeno quindicinale;

**5.2.** manutenzione totale da effettuarsi secondo le indicazioni fornite dal costruttore dell'impianto (libretto d'uso / manutenzione o assimilabili), in assenza delle indicazioni di cui sopra con frequenza almeno semestrale;


**5.3.** controlli periodici dei motori dei ventilatori, delle pompe e degli organi di trasmissione (cinghie, pulegge, cuscinetti, ecc.) al servizio dei sistemi d'estrazione e depurazione dell'aria;

**5.4.** tutte le operazioni di manutenzione dovranno essere annotate in un registro dotato di pagine con numerazione progressiva ove riportare:

- la data di effettuazione dell'intervento;
- il tipo di intervento (ordinario, straordinario, ecc.);
- la descrizione sintetica dell'intervento;
- l'indicazione dell'autore dell'intervento.

Tale registro deve essere tenuto a disposizione delle autorità preposte al controllo.

### **Messa in esercizio e a regime**



**6.** L'esercente, almeno 15 giorni prima di dare inizio alla messa in esercizio degli impianti, deve darne comunicazione alla Autorità competente di cui alla lettera o) dell'articolo 269, comma 1, del d.lgs. n.152/06, al Comune e al Dipartimento ARPA competenti per territorio.

**7.** Il termine massimo per la messa a regime degli impianti è stabilito in tre mesi a partire dalla data di messa in esercizio degli stessi.

Qualora durante la fase di messa a regime si evidenziassero eventi tali da rendere necessaria una proroga rispetto al termine fissato nella prescrizione autorizzativa, l'esercente dovrà presentare una richiesta nella quale dovranno essere:

- descritti sommariamente gli eventi che hanno determinato la necessità di richiedere tale proroga,
- indicato il nuovo termine per la messa a regime.

La proroga s'intende concessa qualora la Autorità competente di cui alla lettera o) dell'articolo 269, comma 1, del d.lgs. n.152/06 competente per territorio non si esprima nel termine di 20 giorni dal ricevimento della relativa richiesta.

**8.** In caso di impianto già in esercizio (rinnovo dell'adesione all'autorizzazione in via generale, adesione ad autorizzazione in via generale di impianto precedentemente non soggetto ad autorizzazione o sottoposto a diverso regime autorizzativo), l'esercente non è tenuto alla comunicazione di cui al punto 6.

In caso di impianto precedentemente non soggetto ad autorizzazione l'esercente dovrà trasmettere alla Autorità competente di cui alla lettera o) dell'articolo 269, comma 1, del d.lgs. n.152/06, al Comune e al Dipartimento ARPA competenti per territorio i referti analitici entro 90 giorni dalla data di efficacia dell'adesione all'autorizzazione in via generale.

Qualora, nei casi sopra citati, sia stato presentato un progetto di adeguamento il gestore dovrà trasmettere alla Autorità competente di cui alla lettera o) dell'articolo 269, comma 1, del d.lgs. n.152/06, al Comune e al Dipartimento ARPA competenti per territorio i relativi referti analitici, qualora previsti, entro 90 giorni dall'avvenuto adeguamento.

### **Modalità e controllo delle emissioni**

**9.** Dalla data di messa a regime decorre il termine di 20 giorni nel corso dei quali l'esercente è tenuto ad eseguire un ciclo di campionamento volto a caratterizzare le emissioni derivanti dagli impianti autorizzati.

Il ciclo di campionamento deve:

--



**9.1.** permettere la definizione e la valutazione della quantità di effluente in atmosfera, della concentrazione degli inquinanti presenti ed il conseguente flusso di massa ed essere effettuato nell'arco di 10 giorni a partire dalla messa a regime dell'attività secondo le modalità indicate nel punto 16;

**9.2.** essere condotto seguendo le previsioni generali di cui al metodo UNICHIM 158/1988 e a successivi atti normativi che dovessero essere adottati su questa tematica, con particolare riferimento all'obiettivo di una opportuna descrizione del ciclo produttivo in essere, delle caratteristiche fluidodinamiche dell'effluente gassoso e di una strategia di valutazione delle emissioni che tenga conto dei criteri, della durata, del tipo e del numero di campionamenti ivi previsti.

Gli esiti delle rilevazioni analitiche devono essere presentati entro 60 gg. dalla data di messa a regime degli impianti, alla Autorità competente di cui alla lettera o) dell'articolo 269, comma 1, del d.lgs. n.152/06, al Comune e al Dipartimento ARPA competenti per territorio ed essere accompagnati da una relazione finale che riporti la caratterizzazione del ciclo produttivo e delle emissioni generate nonché quella delle strategie di rilevazione effettivamente adottate.

**10.** Le verifiche successive devono essere eseguite con cadenza biennale a partire dalla data di messa a regime degli impianti; la relazione deve essere inviata al Dipartimento ARPA competente per territorio e tenuta a disposizione.


**11.** I bilanci di massa relativi all'utilizzo dei COV, qualora previsti, devono essere redatti con cadenza annuale (1° gennaio-31 dicembre) ed inviati al Dipartimento ARPA competente per territorio entro il 31 marzo dell'anno successivo.

**12.** L'eventuale riscontro di inadempimenti alle prescrizioni autorizzative deve essere comunicato dal Dipartimento ARPA competente per territorio alla Autorità competente di cui alla lettera o) dell'articolo 269, comma 1, del d.lgs. n.152/06 competente per territorio al fine dell'adozione dei conseguenti provvedimenti.

**13.** Qualora sia necessaria l'installazione di sistemi di abbattimento degli inquinanti, dovranno essere tenute a disposizione le relative schede tecniche attestanti la conformità degli impianti ai requisiti impiantistici riportati negli specifici allegati tecnici.

**14.** L' esercente, se in possesso di più provvedimenti autorizzativi, potrà unificare la cadenza temporale dei controlli previa comunicazione alla Autorità competente di cui alla lettera o) dell'articolo 269, comma 1, del d.lgs. n.152/06, al Comune e al Dipartimento ARPA competenti per territorio.

**15.** Qualora venga adottato un sistema di rilevazione in continuo degli inquinanti, dotato di registrazione su supporto cartaceo o magnetico, atto



quindi ad evidenziare eventuali anomalie dei presidi depurativi, i referti prodotti dallo stesso saranno considerati sostitutivi dell'analisi periodica.

### **Metodologia analitica**

**16.** Le rilevazioni volte a caratterizzare e determinare gli inquinanti residui devono essere eseguite adottando le metodologie di campionamento ed analisi previste dal *D.Lgs. 152/2006* o, comunque, dalle norme tecniche nazionali od internazionali disponibili al momento dell'effettuazione delle verifiche stesse.

Eventuali metodiche diverse o non previste dalle norme di cui sopra dovranno essere preventivamente concordate con il responsabile del procedimento del Dipartimento ARPA competente per territorio.

Si ricorda in ogni caso che:

**16.1.** L'accesso ai punti di prelievo deve essere a norma di sicurezza secondo le norme vigenti;

**16.2.** I punti di emissione devono essere chiaramente identificati mediante apposizione di idonee segnalazioni;

**16.3.** I controlli degli inquinanti devono essere eseguiti nelle condizioni di esercizio dell'impianto per le quali lo stesso è stato dimensionato ed in relazione alle sostanze effettivamente impiegate nel ciclo tecnologico;

**16.4.** I risultati delle analisi eseguite all'emissione devono riportare i seguenti dati:

- Portata di aeriforme, espressa in  $\text{m}^3/\text{h}$  riferita alle condizioni di temperatura  $0^\circ\text{C}$  e pressione  $0,101 \text{ MPa}$ , previa detrazione del tenore di vapore acqueo;


- Concentrazione degli inquinanti, espressa in  $\text{mg}/\text{m}^3$  riferita alle condizioni di temperatura  $0^\circ\text{C}$  e pressione  $0,101 \text{ MPa}$ , previa detrazione del tenore di vapore acqueo;

- Temperatura dell'effluente in  $^\circ\text{C}$ ;

nonché le condizioni operative in atto durante le misure e le conseguenti strategie di campionamento adottate.

### **RELAZIONE TECNICA SEMPLIFICATA**

--





La relazione tecnica semplificata dovrà essere compilata secondo il seguente facsimile in allegato ed unita alla domanda di adesione o alla comunicazione di modifica.

### **Materie prime**

**Materie prime:** barrare le materie prime utilizzate.

**Già utilizzata:** barrare se le materie prime erano già in utilizzo si/no (attività esistente già autorizzata).

**Quantità in kg/anno:** indicare la quantità annua attuale e prevista di materie prime utilizzate; se non già utilizzate indicare la quantità annua prevista.

**Quantità di solvente in kg/anno:** indicare la quantità annua attuale e prevista di solvente, verificando dalle schede tecniche/di sicurezza la percentuale di solvente contenuto nelle materie prime della stessa riga; se non già utilizzate indicare la quantità annua prevista.

**N.B.** Nell'ultima riga indicare la quantità annua totale prevista sommando le quantità di solvente con 1 asterisco.

| Materie prime   | Già utilizzata  | Quantità in kg/anno |          | Quantità di solvente in kg/anno |          |
|---|---|---------------------|----------|---------------------------------|----------|
|   |   | Attuale             | Prevista | Attuale                         | Prevista |
| <input type="checkbox"/> 1.1. Prodotti vernicianti: a base COV (Composti Organici Volatili) [*] | <input type="checkbox"/> SI <input type="checkbox"/> NO |                     |          |                                 |          |
| <input type="checkbox"/> 1.2. Prodotti vernicianti: a base acqua [*]                            | <input type="checkbox"/> SI <input type="checkbox"/> NO |                     |          |                                 |          |
| <input type="checkbox"/> 1.3. Prodotti vernicianti: in polvere                                  | <input type="checkbox"/> SI <input type="checkbox"/> NO |                     |          | IIII                            | IIII     |
| <input type="checkbox"/> 2. Diluenti per la diluizione dei P.V. [*]                             | <input type="checkbox"/> SI <input type="checkbox"/> NO |                     |          |                                 |          |
| <input type="checkbox"/> 3. Solventi Organici per la pulizia delle attrezzature*                | <input type="checkbox"/> SI <input type="checkbox"/> NO |                     |          |                                 |          |
| Quantità totale annua di solvente [*] kg  |   |                     |          |                                 |          |

[\*] Concorrono al limite per i prodotti vernicianti pronti all'uso di 50 kg/giorno esclusivamente le materie prime con asterisco.

### **Fasi lavorative, emissioni, impianti di abbattimento**

**Fasi lavorative:** barrare le fasi lavorative effettuate.

**Già effettuata:** barrare se la fase lavorativa veniva già effettuata si/no.

**E n.:** indicare l'emissione connessa alla fase lavorativa ed il numero identificativo della stessa (esempio E1, E2 ecc.).

**N.B.** dalla stessa fase lavorativa si possono generare più emissioni.

**Nuova:** barrare se l'emissione è nuova si/no.



**Macchinari connessi:** indicare i macchinari connessi alle emissioni.

**Impianto di abbattimento:** barrare si/no se è previsto un impianto di abbattimento ed in caso affermativo indicare la sigla di cui alle schede identificative riportate nella parte finale del presente ALLEGATO.

| Fasi lavorative  | Già effettuata  | E n.                                     | Nuova   | Macchinari connessi | Impianti di abbattimento   |
|--|---|--|---|---------------------|--|
|  |   |  |   |                     | [*]  |
| <input type="checkbox"/> A. Preparazione dei P.V. (Prodotti Vernicianti)   | <input type="checkbox"/> SI <input type="checkbox"/> NO | E...                                     | <input type="checkbox"/> SI <input type="checkbox"/> NO |                     | <input type="checkbox"/> NO <input type="checkbox"/> SI<br>Sigla ..... |
| <input type="checkbox"/> B.1. Applicazione dei P.V. liquidi: a spruzzo di vario tipo                             | <input type="checkbox"/> SI <input type="checkbox"/> NO | E...                                     | <input type="checkbox"/> SI <input type="checkbox"/> NO |                     | <input type="checkbox"/> NO <input type="checkbox"/> SI<br>Sigla ..... |
| <input type="checkbox"/> B.2. Applicazione dei P.V. liquidi: applicazioni manuali ed assimilabili                | <input type="checkbox"/> SI <input type="checkbox"/> NO | E...                                     | <input type="checkbox"/> SI <input type="checkbox"/> NO |                     | <input type="checkbox"/> NO <input type="checkbox"/> SI<br>Sigla ..... |
| <input type="checkbox"/> B.3. Applicazione dei P.V. liquidi: a spalmatura  | <input type="checkbox"/> SI <input type="checkbox"/> NO | E...                                     | <input type="checkbox"/> SI <input type="checkbox"/> NO |                     | <input type="checkbox"/> NO <input type="checkbox"/> SI<br>Sigla ..... |
| <input type="checkbox"/> B.4. Applicazione dei P.V. liquidi: a velatura  | <input type="checkbox"/> SI <input type="checkbox"/> NO | E...                                     | <input type="checkbox"/> SI <input type="checkbox"/> NO |                     | <input type="checkbox"/> NO <input type="checkbox"/> SI<br>Sigla ..... |
| <input type="checkbox"/> B.5. Applicazione dei P.V. liquidi: ad immersione (impregnazione, cataforesi/anaforesi) | <input type="checkbox"/> SI <input type="checkbox"/> NO | E...                                     | <input type="checkbox"/> SI <input type="checkbox"/> NO |                     | <input type="checkbox"/> NO <input type="checkbox"/> SI<br>Sigla ..... |
| <input type="checkbox"/> B.6. Applicazione dei P.V. liquidi: flow-coating (a pioggia)                            | <input type="checkbox"/> SI <input type="checkbox"/> NO | E...                                     | <input type="checkbox"/> SI <input type="checkbox"/> NO |                     | <input type="checkbox"/> NO <input type="checkbox"/> SI<br>Sigla ..... |
| <input type="checkbox"/> C.1. Applicazione dei P.V. in polvere: elettrostatica                                   | <input type="checkbox"/> SI <input type="checkbox"/> NO | E...                                     | <input type="checkbox"/> SI <input type="checkbox"/> NO |                     | <input type="checkbox"/> NO <input type="checkbox"/> SI<br>Sigla ..... |
| <input type="checkbox"/> C.2. Applicazione dei P.V. in polvere: a letto fluido ed assimilabili                   | <input type="checkbox"/> SI <input type="checkbox"/> NO | E...                                     | <input type="checkbox"/> SI <input type="checkbox"/> NO |                     | <input type="checkbox"/> NO <input type="checkbox"/> SI<br>Sigla ..... |
| <input type="checkbox"/> D. Appassimento/essiccazione  | <input type="checkbox"/> SI <input type="checkbox"/> NO | E...                                     | <input type="checkbox"/> SI <input type="checkbox"/> NO |                     | <input type="checkbox"/> NO <input type="checkbox"/> SI<br>Sigla ..... |
| <input type="checkbox"/> E. Pulizia delle attrezzature   | <input type="checkbox"/> SI <input type="checkbox"/> NO | E...                                     | <input type="checkbox"/> SI <input type="checkbox"/> NO |                     | <input type="checkbox"/> NO <input type="checkbox"/> SI<br>Sigla ..... |
| Data   |   | (Timbro della Ditta e firma del gestore) |   |                     |  |

## H)

**Attività in deroga – D.lgs 152/2006, Parte Quinta, Allegato IV, Parte II**

***Panificazione, pasticceria e affini con consumo di farina non superiore a 1500 kg/giorno.***

### CICLI TECNOLOGICI

--



**Ambito di applicazione**

Operazioni di panificazione, pasticceria e affini con utilizzo complessivo di farina non superiore a 1500 kg/giorno.

Se l'attività è svolta con utilizzo giornaliero di materie prime non superiore a 300 kg si è nel campo di applicazione delle attività in deroga di cui all'art. 272, comma 1 (*D.Lgs. 152/06*, Parte Quinta, Allegato IV, Parte I, lettera f).

Si ricorda che il gestore può richiedere adesione ad uno specifico allegato tecnico qualora intenda svolgere l'attività descritta nella dicitura dello stesso.


**Fasi lavorative**

- A.** Movimentazione materia prima (farina, amidi, ecc.)
- B.** Preparazione di lieviti ed impasti e pesatura
- C.** Impasto
- D.** Formazione del prodotto
- E.** Lievitazione
- F.** Cottura in forno
- G.** Confezionamento

**Materie prime**

- 1.** Farina
- 2.** Lieviti, amidi
- 3.** Acqua
- 4.** Aromatizzanti
- 5.** Zucchero, cacao, cioccolato, confetture, nocciole, latte, uova, frutta, grassi vegetali/animali e vari additivi utilizzati per le lavorazioni di pasticceria e altri ingredienti per panificazione e operazioni similari

Concorrono al limite di 1500 kg/giorno le materie prime di cui al punto 1.



### Sostanze inquinanti e prescrizioni specifiche

| Fasi di provenienza | Sostanze inquinanti | Limiti                | Tipologia impianto di abbattimento |          | Note |
|---------------------|---------------------|-----------------------|------------------------------------|----------|------|
| A, B, C             | Polveri             | 10 mg/Nm <sup>3</sup> | D.MF.01                            | D.MF.02  | 1    |
| F                   | COV                 | 1000 g/h              | AC.RE.01                           | AC.RE.02 | 1    |
|                     |                     |                       | AU.SV.01                           | ACRI.01  |      |
|                     |                     |                       | PC.C.01                            | PC.T.02  |      |
|                     |                     |                       | PC.T.01                            |          |      |

### Note

**1.** L'impianto/sistema di abbattimento dovrà obbligatoriamente essere:

**1.1.** Installato autonomamente qualora non sia rispettato quanto previsto alla voce "Limiti" riportata nel paragrafo "Sostanze inquinanti e prescrizioni specifiche";

**1.2.** Individuato nell'ambito della voce "Tipologia impianto di abbattimento" riportata nel paragrafo "Sostanze inquinanti e prescrizioni specifiche";

**1.3.** Conforme alle caratteristiche indicate in una delle schede identificative riportate nella parte finale del presente ALLEGATO.

### Schede impianti di abbattimento

|                 |   |
|-----------------|---|
| SCHEDA AC.RE.01 | ABBATTITORE A CARBONI ATTIVI CON RIGENERAZIONE ESTERNA                    |
| SCHEDA AC.RE.02 | ABBATTITORE A CARBONI ATTIVI CON RIGENERAZIONE ESTERNA (a strato sottile) |
| SCHEDA AC.RI.01 | ABBATTITORE A CARBONI ATTIVI CON RIGENERAZIONE INTERNA                    |
| SCHEDA AU.SV.01 | ABBATTITORE AD UMIDO (scrubber venturi o jet venturi)                     |
| SCHEDA D.MF.01  | DEPOLVERATORE A SECCO A MEZZO FILTRANTE (filtro a tessuto)                |
| SCHEDA D.MF.02  | DEPOLVERATORE A SECCO A MEZZO FILTRANTE (filtro a cartucce)               |
| SCHEDA PC.C.01  | COMBUSTIONE CATALITICA  |
| SCHEDA PC.T.01  | COMBUSTIONE TERMICA TRADIZIONALE  |
| SCHEDA PC.T.02  | COMBUSTIONE TERMICA RIGENERATIVA  |

### Soglia massima

Qualora il quantitativo di materie prime utilizzate sia inferiore a 400 kg/g, la Ditta è esonerata dal rispetto delle prescrizioni di cui ai punti 9 e 10 del paragrafo "PRESCRIZIONI E CONSIDERAZIONI DI CARATTERE GENERALE".

### PRESCRIZIONI E CONSIDERAZIONI DI CARATTERE GENERALE

--



L'esercente deve fare riferimento alle prescrizioni e considerazioni sotto riportate relativamente ai cicli tecnologici dichiarati ed oggetto della domanda di autorizzazione.

**1.** Tutte le emissioni tecnicamente convogliabili devono essere presidiate da un idoneo sistema di aspirazione localizzato ed inviate all'esterno dell'ambiente di lavoro.

**2.** Non sono sottoposti ad autorizzazione gli impianti così come individuati nella parte I dell'allegato IV alla parte quinta e dall'art. 272, c. 5 del D.Lgs. 152/2006.

**3.** Gli impianti di abbattimento devono rispettare le seguenti prescrizioni:

**3.1.** Idonei punti di prelievo, collocati in modo adeguato, devono essere previsti a valle dei presidi depurativi installati, per consentire un corretto campionamento e, laddove la ditta lo ritenga opportuno, a monte degli stessi, al fine di accertarne l'efficienza.

Nella definizione della loro ubicazione si deve fare riferimento alla norma UNI EN 10169 e successive, eventuali, integrazioni e modificazioni e/o metodiche analitiche specifiche.

Laddove le norme tecniche non fossero attuabili, l'esercente potrà applicare altre opzioni (opportunamente documentate) e, comunque, concordate con il Dipartimento ARPA competente per territorio.

**3.2.** Un'opportuna procedura di gestione degli eventi o dei malfunzionamenti deve essere definita da parte dell'esercente dell'impianto così da garantire, in presenza di eventuali situazioni anomale, una adeguata attenzione ed efficacia degli interventi.


In ogni caso, qualora:

- non esistano impianti di abbattimento di riserva;
- si verifichi una interruzione nell'esercizio degli impianti di abbattimento motivata dalla loro manutenzione o da guasti accidentali,

l'esercente dovrà provvedere, limitatamente al ciclo tecnologico ad essi collegato, all'arresto totale dell'esercizio degli impianti industriali dandone comunicazione entro le otto ore successive all'evento alla Autorità competente di cui alla lettera o) dell'articolo 269, comma 1, del d.lgs. n.152/06, al Comune e al Dipartimento ARPA competenti per territorio.

Gli impianti produttivi potranno essere riattivati solo dopo il ripristino dell'efficienza degli impianti di abbattimento ad essi collegati.

--



## **Stoccaggio**

**4.** Lo stoccaggio delle materie prime, dei prodotti finiti e degli intermedi, ove non prescritto nello specifico allegato tecnico di riferimento, deve essere effettuato in condizioni di sicurezza ed in modo da limitare le emissioni polverulente e/o nocive.

Qualora il materiale solido stoccato non presenti caratteristiche di polverosità e non contenga sostanze cancerogene e/o tossiche per la riproduzione e/o mutagene (peraltro non ammesse nel caso di attività in deroga secondo quanto previsto dalla Parte Quinta del *D.Lgs. 152/2006* e s.m.i.), è ammesso il ricambio d'aria attraverso sfiati, in alternativa ad un sistema di aspirazione localizzato.

Laddove lo stoccaggio di materiale polverulento avvenga in silos, i limiti di emissione si considerano rispettati a condizione che i silos siano presidiati da un sistema di filtrazione a secco, la cui efficienza di abbattimento sia dichiarata dal costruttore. Il sistema adottato dovrà essere mantenuto in condizioni di efficienza secondo quanto prescritto dal costruttore, e comunque sottoposto ad operazioni di manutenzione almeno semestrale, annotate in apposito registro.

## **Criteria di manutenzione**

**5.** Le operazioni di manutenzione ordinaria e straordinaria del sistema aeraulico devono essere definite nella procedura operativa predisposta dall'esercente ed opportunamente registrate.

In particolare devono essere garantiti i seguenti parametri minimali:


**5.1.** manutenzione parziale (controllo delle apparecchiature pneumatiche ed elettriche) da effettuarsi con frequenza almeno quindicinale;

**5.2.** manutenzione totale da effettuarsi secondo le indicazioni fornite dal costruttore dell'impianto (libretto d'uso / manutenzione o assimilabili), in assenza delle indicazioni di cui sopra con frequenza almeno semestrale;

**5.3.** controlli periodici dei motori dei ventilatori, delle pompe e degli organi di trasmissione (cinghie, pulegge, cuscinetti, ecc.) al servizio dei sistemi d'estrazione e depurazione dell'aria;

**5.4.** tutte le operazioni di manutenzione dovranno essere annotate in un registro dotato di pagine con numerazione progressiva ove riportare:

- la data di effettuazione dell'intervento;
- il tipo di intervento (ordinario, straordinario, ecc.);



- la descrizione sintetica dell'intervento;
- l'indicazione dell'autore dell'intervento.

Tale registro deve essere tenuto a disposizione delle autorità preposte al controllo.

### **Messa in esercizio e a regime**

**6.** L'esercente, almeno 15 giorni prima di dare inizio alla messa in esercizio degli impianti, deve darne comunicazione alla Autorità competente di cui alla lettera o) dell'articolo 269, comma 1, del d.lgs. n.152/06, al Comune e al Dipartimento ARPA competenti per territorio.

**7.** Il termine massimo per la messa a regime degli impianti è stabilito in tre mesi a partire dalla data di messa in esercizio degli stessi.

Qualora durante la fase di messa a regime si evidenziassero eventi tali da rendere necessaria una proroga rispetto al termine fissato nella prescrizione autorizzativa, l'esercente dovrà presentare una richiesta nella quale dovranno essere:

- descritti sommariamente gli eventi che hanno determinato la necessità di richiedere tale proroga,
- indicato il nuovo termine per la messa a regime.


La proroga s'intende concessa qualora la Autorità competente di cui alla lettera o) dell'articolo 269, comma 1, del d.lgs. n.152/06 competente per territorio non si esprima nel termine di 20 giorni dal ricevimento della relativa richiesta.

**8.** In caso di impianto già in esercizio (rinnovo dell'adesione all'autorizzazione in via generale, adesione ad autorizzazione in via generale di impianto precedentemente non soggetto ad autorizzazione o sottoposto a diverso regime autorizzativo), l'esercente non è tenuto alla comunicazione di cui al punto 6.

In caso di impianto precedentemente non soggetto ad autorizzazione l'esercente dovrà trasmettere alla Autorità competente di cui alla lettera o) dell'articolo 269, comma 1, del d.lgs. n.152/06, al Comune e al Dipartimento ARPA competenti per territorio i referti analitici entro 90 giorni dalla data di efficacia dell'adesione all'autorizzazione in via generale.

Qualora, nei casi sopra citati, sia stato presentato un progetto di adeguamento il gestore dovrà trasmettere alla Autorità competente di cui alla lettera o) dell'articolo 269, comma 1, del d.lgs. n.152/06, al Comune e al Dipartimento

--





ARPA competenti per territorio i relativi referti analitici, qualora previsti, entro 90 giorni dall'avvenuto adeguamento.

### **Modalità e controllo delle emissioni**

**9.** Dalla data di messa a regime decorre il termine di 20 giorni nel corso dei quali l'esercente è tenuto ad eseguire un ciclo di campionamento volto a caratterizzare le emissioni derivanti dagli impianti autorizzati.

Il ciclo di campionamento deve:

**9.1.** permettere la definizione e la valutazione della quantità di effluente in atmosfera, della concentrazione degli inquinanti presenti ed il conseguente flusso di massa ed essere effettuato nell'arco di 10 giorni a partire dalla messa a regime dell'attività secondo le modalità indicate nel punto 16;

**9.2.** essere condotto seguendo le previsioni generali di cui al metodo UNICHIM 158/1988 e a successivi atti normativi che dovessero essere adottati su questa tematica, con particolare riferimento all'obiettivo di una opportuna descrizione del ciclo produttivo in essere, delle caratteristiche fluidodinamiche dell'effluente gassoso e di una strategia di valutazione delle emissioni che tenga conto dei criteri, della durata, del tipo e del numero di campionamenti ivi previsti.

Gli esiti delle rilevazioni analitiche devono essere presentati entro 60 gg. dalla data di messa a regime degli impianti, alla Autorità competente di cui alla lettera o) dell'articolo 269, comma 1, del d.lgs. n.152/06, al Comune e al Dipartimento ARPA competenti per territorio ed essere accompagnati da una relazione finale che riporti la caratterizzazione del ciclo produttivo e delle emissioni generate nonché quella delle strategie di rilevazione effettivamente adottate.

**10.** Le verifiche successive devono essere eseguite con cadenza biennale a partire dalla data di messa a regime degli impianti; la relazione deve essere inviata al Dipartimento ARPA competente per territorio e tenuta a disposizione.

**11.** I bilanci di massa relativi all'utilizzo dei COV, qualora previsti, devono essere redatti con cadenza annuale (1° gennaio-31 dicembre) ed inviati al Dipartimento ARPA competente per territorio entro il 31 marzo dell'anno successivo.

**12.** L'eventuale riscontro di inadempimenti alle prescrizioni autorizzative deve essere comunicato dal Dipartimento ARPA competente per territorio alla Autorità competente di cui alla lettera o) dell'articolo 269, comma 1, del d.lgs. n.152/06 competente per territorio al fine dell'adozione dei conseguenti provvedimenti.

--



**13.** Qualora sia necessaria l'installazione di sistemi di abbattimento degli inquinanti, dovranno essere tenute a disposizione le relative schede tecniche attestanti la conformità degli impianti ai requisiti impiantistici riportati negli specifici allegati tecnici.

**14.** L'esercente, se in possesso di più provvedimenti autorizzativi, potrà unificare la cadenza temporale dei controlli previa comunicazione alla Autorità competente di cui alla lettera o) dell'articolo 269, comma 1, del d.lgs. n.152/06, al Comune e al Dipartimento ARPA competenti per territorio.

**15.** Qualora venga adottato un sistema di rilevazione in continuo degli inquinanti, dotato di registrazione su supporto cartaceo o magnetico, atto quindi ad evidenziare eventuali anomalie dei presidi depurativi, i referti prodotti dallo stesso saranno considerati sostitutivi dell'analisi periodica.

### **Metodologia analitica**

**16.** Le rilevazioni volte a caratterizzare e determinare gli inquinanti residui devono essere eseguite adottando le metodologie di campionamento ed analisi previste dal *D.Lgs. 152/2006* o, comunque, dalle norme tecniche nazionali od internazionali disponibili al momento dell'effettuazione delle verifiche stesse.

Eventuali metodiche diverse o non previste dalle norme di cui sopra dovranno essere preventivamente concordate con il responsabile del procedimento del Dipartimento ARPA competente per territorio.

Si ricorda in ogni caso che:

**16.1.** L'accesso ai punti di prelievo deve essere a norma di sicurezza secondo le norme vigenti;

**16.2.** I punti di emissione devono essere chiaramente identificati mediante apposizione di idonee segnalazioni;

**16.3.** I controlli degli inquinanti devono essere eseguiti nelle condizioni di esercizio dell'impianto per le quali lo stesso è stato dimensionato ed in relazione alle sostanze effettivamente impiegate nel ciclo tecnologico;

**16.4.** I risultati delle analisi eseguite all'emissione devono riportare i seguenti dati:

- Portata di aeriforme, espressa in  $m^3/h$  riferita alle condizioni di temperatura  $0^\circ C$  e pressione 0,101 MPa, previa detrazione del tenore di vapore acqueo;



- Concentrazione degli inquinanti, espressa in mg/m<sup>3</sup> riferita alle condizioni di temperatura 0°C e pressione 0,101 MPa, previa detrazione del tenore di vapore acqueo;

- Temperatura dell'effluente in °C;

nonché le condizioni operative in atto durante le misure e le conseguenti strategie di campionamento adottate.

### RELAZIONE TECNICA SEMPLIFICATA

La relazione tecnica semplificata dovrà essere compilata secondo il seguente facsimile in allegato ed unita alla domanda di adesione o alla comunicazione di modifica.

#### **Materie prime**

**Materie prime:** barrare le materie prime utilizzate.

**Già utilizzata:** barrare se le materie prime erano già in utilizzo si/no (attività esistente già autorizzata).

**Quantità in kg/anno:** indicare la quantità annua attuale e prevista di materie prime utilizzate; se non già utilizzate indicare la quantità annua prevista.

**N.B.** Nell'ultima riga indicare la quantità annua totale prevista sommando le quantità delle sole materie prime con asterisco.

| Materie prime  | Già utilizzata  | Quantità in kg/anno |          |
|--|---|---------------------|----------|
|  |   | Attuale             | Prevista |
| <input type="checkbox"/> 1. Farina [*]   | <input type="checkbox"/> SI <input type="checkbox"/> NO |                     |          |
| <input type="checkbox"/> 2. Lieviti, amidi   | <input type="checkbox"/> SI <input type="checkbox"/> NO |                     |          |
| <input type="checkbox"/> 3. Acqua  | <input type="checkbox"/> SI <input type="checkbox"/> NO |                     |          |
| <input type="checkbox"/> 4. Aromatizzanti  | <input type="checkbox"/> SI <input type="checkbox"/> NO |                     |          |
| <input type="checkbox"/> 5. Zucchero, cacao, cioccolato, confetture, nocciole, latte, uova, frutta, grassi vegetali/animali e vari additivi utilizzati per le lavorazioni di pasticceria e altri ingredienti per panificazione e operazioni similari | <input type="checkbox"/> SI <input type="checkbox"/> NO |                     |          |
| Quantità totale annua [*] kg   |   |                     |          |


[\*] Concorrono al limite di 1500 kg/giorno esclusivamente le materie prime con asterisco.

#### **Fasi lavorative, emissioni, impianti di abbattimento**

**Fasi lavorative:** barrare le fasi lavorative effettuate.

**Già effettuata:** barrare se la fase lavorativa veniva già effettuata si/no.

**E n.:** indicare l'emissione connessa alla fase lavorativa ed il numero identificativo della stessa (esempio E1, E2 ecc.).



**N.B.** dalla stessa fase lavorativa si possono generare più emissioni.

**Nuova:** barrare se l'emissione è nuova si/no.

**Macchinari connessi:** indicare i macchinari connessi alle emissioni.

**Impianto di abbattimento:** barrare si/no se è previsto un impianto di abbattimento ed in caso affermativo indicare la sigla di cui alle schede identificative riportate nella parte finale del presente ALLEGATO.

| Fasi lavorative  | Già effettuata  | E n. | Nuova   | Macchinari connessi | Impianti di abbattimento [*]   |
|--|---|------|---|---------------------|--|
| <input type="checkbox"/> A. Movimentazione materia prima (farina, amidi, ecc.) | <input type="checkbox"/> SI <input type="checkbox"/> NO | E... | <input type="checkbox"/> SI <input type="checkbox"/> NO |                     | <input type="checkbox"/> NO <input type="checkbox"/> SI<br>Sigla ..... |
| <input type="checkbox"/> B. Preparazione di lieviti ed impasti e pesatura      | <input type="checkbox"/> SI <input type="checkbox"/> NO | E... | <input type="checkbox"/> SI <input type="checkbox"/> NO |                     | <input type="checkbox"/> NO <input type="checkbox"/> SI<br>Sigla ..... |
| <input type="checkbox"/> C. Impasto  | <input type="checkbox"/> SI <input type="checkbox"/> NO | E... | <input type="checkbox"/> SI <input type="checkbox"/> NO |                     | <input type="checkbox"/> NO <input type="checkbox"/> SI<br>Sigla ..... |
| <input type="checkbox"/> D. Formazione del prodotto                            | <input type="checkbox"/> SI <input type="checkbox"/> NO | E... | <input type="checkbox"/> SI <input type="checkbox"/> NO |                     | <input type="checkbox"/> NO <input type="checkbox"/> SI<br>Sigla ..... |
| <input type="checkbox"/> E. Lievitazione                                       | <input type="checkbox"/> SI <input type="checkbox"/> NO | E... | <input type="checkbox"/> SI <input type="checkbox"/> NO |                     | <input type="checkbox"/> NO <input type="checkbox"/> SI<br>Sigla ..... |
| <input type="checkbox"/> F. Cottura in forno                                   | <input type="checkbox"/> SI <input type="checkbox"/> NO | E... | <input type="checkbox"/> SI <input type="checkbox"/> NO |                     | <input type="checkbox"/> NO <input type="checkbox"/> SI<br>Sigla ..... |
| <input type="checkbox"/> G. Confezionamento                                    | <input type="checkbox"/> SI <input type="checkbox"/> NO | E... | <input type="checkbox"/> SI <input type="checkbox"/> NO |                     | <input type="checkbox"/> NO <input type="checkbox"/> SI<br>Sigla ..... |
| Data   | (Timbro della Ditta e firma del gestore)                |      |   |                     |  |

**i)**

**Attività in deroga – D.Lgs. 152/06, Parte Quinta, Allegato IV, Parte II**

**Torrefazione di caffè ed altri prodotti tostati con produzione non superiore a 450 kg/giorno.**

### CICLI TECNOLOGICI

#### **Ambito di applicazione**

Operazioni di torrefazione di caffè ed altri prodotti tostati, con produzione non superiore a 450 kg/giorno.



Si ricorda che il gestore può richiedere adesione ad uno specifico allegato tecnico qualora intenda svolgere l'attività descritta nella dicitura dello stesso.

### **Fasi lavorative**

- A.** Stoccaggio materia prima (caffè ed altri prodotti vegetali) in silos e/o sacchi
- B.** Pesatura
- C.** Pulitura
- D.** Trasporto manuale/pneumatico
- E.** Essiccazione e tostatura
- F.** Raffreddamento
- G.** Macinazione
- H.** Miscelazione dei prodotti tostati
- I.** Confezionamento.

### **Materie prime**

- 1.** Caffè e sucedanei (orzo, segale, cicoria, ecc.)
- 2.** Prodotti vegetali in genere, da sottoporre ad operazioni di tostatura.

### **Sostanze inquinanti e prescrizioni specifiche**

| Fasi di provenienza       | Sostanze inquinanti | Limiti                | Tipologia impianto di abbattimento |          | Note    |
|---------------------------|---------------------|-----------------------|------------------------------------|----------|---------|
| A, B, C, D, E, F, G, H, I | Polveri             | 10 mg/Nm <sup>3</sup> | D.MF. 01<br>D.MF.02                |          | 1, 3, 4 |
| E                         | COV                 | 50 mg/Nm <sup>3</sup> | PC.C.01<br>PC.T.01                 | PC.T.02  | 2, 3    |
| F                         | COV                 | 50 mg/Nm <sup>3</sup> | ACRI.01<br>AC.RE.01                | AC.RE.02 | 3       |

### **Note**

--



1. Nessun limite per lo stoccaggio in sacchi e caricamento manuale.
2. L'impianto/sistema di abbattimento basato sulla tecnologia della postcombustione, posto a presidio della fase di tostatura, in presenza di impianti in grado di trattare quantitativi:
  - 2.1. Maggiori di 30 kg/carica - dovrà essere obbligatoriamente installato qualora non sia rispettato quanto previsto alle voci "Limiti" e "Note" riportate nel paragrafo "Sostanze inquinanti e prescrizioni specifiche" e dovrà rispettare un tempo di contatto di 1 sec. ed una temperatura di 600 °C.
  - 2.2. Minori / uguali di 30 kg/carica - non dovrà essere installato anche qualora non sia rispettato quanto previsto alle voci "Limiti" e "Note" riportate nel paragrafo "Sostanze inquinanti e prescrizioni specifiche"; salvo il verificarsi di eventuali problematiche inerenti ad episodi di molestia olfattiva.
3. L'impianto/sistema di abbattimento dovrà obbligatoriamente essere:
  - 3.1. Installato autonomamente qualora non sia rispettato quanto previsto alla voce "Limiti" riportata nel paragrafo "Sostanze inquinanti e prescrizioni specifiche";
  - 3.2. Individuato nell'ambito della voce "Tipologia impianto di abbattimento" riportata nel paragrafo "Sostanze inquinanti e prescrizioni specifiche";
  - 3.3. Conforme alle caratteristiche indicate da una delle schede identificative riportate nella parte finale del presente ALLEGATO.

### **Schede impianti di abbattimento**


|                 |   |
|-----------------|---|
| SCHEDA AC.RI.01 | ABBATTITORE A CARBONI ATTIVI CON RIGENERAZIONE INTERNA                    |
| SCHEDA AC.RE.01 | ABBATTITORE A CARBONI ATTIVI CON RIGENERAZIONE ESTERNA                    |
| SCHEDA AC.RE.02 | ABBATTITORE A CARBONI ATTIVI CON RIGENERAZIONE ESTERNA (a strato sottile) |
| SCHEDA D.MF.01  | DEPOLVERATORE A SECCO A MEZZO FILTRANTE (filtro a tessuto)                |
| SCHEDA D.MF.02  | DEPOLVERATORE A SECCO A MEZZO FILTRANTE (filtro a cartucce)               |
| SCHEDA PC.C.01  | COMBUSTIONE CATALITICA  |
| SCHEDA PC.T.01  | COMBUSTIONE TERMICA TRADIZIONALE  |
| SCHEDA PC.T.02  | COMBUSTIONE TERMICA RIGENERATIVA  |

### **Soglia massima**

Qualora la produzione sia inferiore a 45 kg/giorno, la Ditta è esonerata dal rispetto delle prescrizioni di cui ai punti 9 e 10 del paragrafo "PRESCRIZIONI E CONSIDERAZIONI DI CARATTERE GENERALE".

### **PRESCRIZIONI E CONSIDERAZIONI DI CARATTERE GENERALE**

--



L'esercente deve fare riferimento alle prescrizioni e considerazioni sotto riportate relativamente ai cicli tecnologici dichiarati ed oggetto della domanda di autorizzazione.

**1.** Tutte le emissioni tecnicamente convogliabili devono essere presidiate da un idoneo sistema di aspirazione localizzato ed inviate all'esterno dell'ambiente di lavoro.

**2.** Non sono sottoposti ad autorizzazione gli impianti così come individuati nella parte I dell'allegato IV alla parte quinta e dall'art. 272, c. 5 del D.Lgs. 152/2006.

**3.** Gli impianti di abbattimento devono rispettare le seguenti prescrizioni:

**3.1.** Idonei punti di prelievo, collocati in modo adeguato, devono essere previsti a valle dei presidi depurativi installati, per consentire un corretto campionamento e, laddove la ditta lo ritenga opportuno, a monte degli stessi, al fine di accertarne l'efficienza.

Nella definizione della loro ubicazione si deve fare riferimento alla norma UNI EN 10169 e successive, eventuali, integrazioni e modificazioni e/o metodiche analitiche specifiche.

Laddove le norme tecniche non fossero attuabili, l'esercente potrà applicare altre opzioni (opportunamente documentate) e, comunque, concordate con il Dipartimento ARPA competente per territorio.

**3.2.** Un'opportuna procedura di gestione degli eventi o dei malfunzionamenti deve essere definita da parte dell'esercente dell'impianto così da garantire, in presenza di eventuali situazioni anomale, una adeguata attenzione ed efficacia degli interventi.

In ogni caso, qualora:

- non esistano impianti di abbattimento di riserva;
- si verifichi una interruzione nell'esercizio degli impianti di abbattimento motivata dalla loro manutenzione o da guasti accidentali,

l'esercente dovrà provvedere, limitatamente al ciclo tecnologico ad essi collegato, all'arresto totale dell'esercizio degli impianti industriali dandone comunicazione entro le otto ore successive all'evento alla Autorità competente di cui alla lettera o) dell'articolo 269, comma 1, del d.lgs. n.152/06, al Comune e al Dipartimento ARPA competenti per territorio.

Gli impianti produttivi potranno essere riattivati solo dopo il ripristino dell'efficienza degli impianti di abbattimento ad essi collegati.

--





## **Stoccaggio**

**4.** Lo stoccaggio delle materie prime, dei prodotti finiti e degli intermedi, ove non prescritto nello specifico allegato tecnico di riferimento, deve essere effettuato in condizioni di sicurezza ed in modo da limitare le emissioni polverulente e/o nocive.

Qualora il materiale solido stoccato non presenti caratteristiche di polverosità e non contenga sostanze cancerogene e/o tossiche per la riproduzione e/o mutagene (peraltro non ammesse nel caso di attività in deroga secondo quanto previsto dalla Parte Quinta del *D.Lgs. 152/2006* e s.m.i.), è ammesso il ricambio d'aria attraverso sfiati, in alternativa ad un sistema di aspirazione localizzato.

Laddove lo stoccaggio di materiale polverulento avvenga in silos, i limiti di emissione si considerano rispettati a condizione che i silos siano presidiati da un sistema di filtrazione a secco, la cui efficienza di abbattimento sia dichiarata dal costruttore. Il sistema adottato dovrà essere mantenuto in condizioni di efficienza secondo quanto prescritto dal costruttore, e comunque sottoposto ad operazioni di manutenzione almeno semestrale, annotate in apposito registro.

## **Criteri di manutenzione**

**5.** Le operazioni di manutenzione ordinaria e straordinaria del sistema aeraulico devono essere definite nella procedura operativa predisposta dall' esercente ed opportunamente registrate.


In particolare devono essere garantiti i seguenti parametri minimali:

**5.1.** manutenzione parziale (controllo delle apparecchiature pneumatiche ed elettriche) da effettuarsi con frequenza almeno quindicinale;

**5.2.** manutenzione totale da effettuarsi secondo le indicazioni fornite dal costruttore dell'impianto (libretto d'uso / manutenzione o assimilabili), in assenza delle indicazioni di cui sopra con frequenza almeno semestrale;

**5.3.** controlli periodici dei motori dei ventilatori, delle pompe e degli organi di trasmissione (cinghie, pulegge, cuscinetti, ecc.) al servizio dei sistemi d'estrazione e depurazione dell'aria;

**5.4.** tutte le operazioni di manutenzione dovranno essere annotate in un registro dotato di pagine con numerazione progressiva ove riportare:



- la data di effettuazione dell'intervento;
- il tipo di intervento (ordinario, straordinario, ecc.);
- la descrizione sintetica dell'intervento;
- l'indicazione dell'autore dell'intervento.

Tale registro deve essere tenuto a disposizione delle autorità preposte al controllo.

### **Messa in esercizio e a regime**

**6.** L'esercente, almeno 15 giorni prima di dare inizio alla messa in esercizio degli impianti, deve darne comunicazione alla Autorità competente di cui alla lettera o) dell'articolo 269, comma 1, del d.lgs. n.152/06, al Comune e al Dipartimento ARPA competenti per territorio.

**7.** Il termine massimo per la messa a regime degli impianti è stabilito in tre mesi a partire dalla data di messa in esercizio degli stessi.

Qualora durante la fase di messa a regime si evidenziassero eventi tali da rendere necessaria una proroga rispetto al termine fissato nella prescrizione autorizzativa, l'esercente dovrà presentare una richiesta nella quale dovranno essere:

- descritti sommariamente gli eventi che hanno determinato la necessità di richiedere tale proroga,
- indicato il nuovo termine per la messa a regime.

La proroga s'intende concessa qualora la Autorità competente di cui alla lettera o) dell'articolo 269, comma 1, del d.lgs. n.152/06 competente per territorio non si esprima nel termine di 20 giorni dal ricevimento della relativa richiesta.

**8.** In caso di impianto già in esercizio (rinnovo dell'adesione all'autorizzazione in via generale, adesione ad autorizzazione in via generale di impianto precedentemente non soggetto ad autorizzazione o sottoposto a diverso regime autorizzativo), l'esercente non è tenuto alla comunicazione di cui al punto 6.

In caso di impianto precedentemente non soggetto ad autorizzazione l'esercente dovrà trasmettere alla Autorità competente di cui alla lettera o) dell'articolo 269, comma 1, del d.lgs. n.152/06, al Comune e al Dipartimento ARPA competenti per territorio i referti analitici entro 90 giorni dalla data di efficacia dell'adesione all'autorizzazione in via generale.



Qualora, nei casi sopra citati, sia stato presentato un progetto di adeguamento il gestore dovrà trasmettere alla Autorità competente di cui alla lettera o) dell'articolo 269, comma 1, del d.lgs. n.152/06, al Comune e al Dipartimento ARPA competenti per territorio i relativi referti analitici, qualora previsti, entro 90 giorni dall'avvenuto adeguamento.

### **Modalità e controllo delle emissioni**

**9.** Dalla data di messa a regime decorre il termine di 20 giorni nel corso dei quali l'esercente è tenuto ad eseguire un ciclo di campionamento volto a caratterizzare le emissioni derivanti dagli impianti autorizzati.

Il ciclo di campionamento deve:

**9.1.** permettere la definizione e la valutazione della quantità di effluente in atmosfera, della concentrazione degli inquinanti presenti ed il conseguente flusso di massa ed essere effettuato nell'arco di 10 giorni a partire dalla messa a regime dell'attività secondo le modalità indicate nel punto 16;

**9.2.** essere condotto seguendo le previsioni generali di cui al metodo UNICHIM 158/1988 e a successivi atti normativi che dovessero essere adottati su questa tematica, con particolare riferimento all'obiettivo di una opportuna descrizione del ciclo produttivo in essere, delle caratteristiche fluidodinamiche dell'effluente gassoso e di una strategia di valutazione delle emissioni che tenga conto dei criteri, della durata, del tipo e del numero di campionamenti ivi previsti.

Gli esiti delle rilevazioni analitiche devono essere presentati entro 60 gg. dalla data di messa a regime degli impianti, alla Autorità competente di cui alla lettera o) dell'articolo 269, comma 1, del d.lgs. n.152/06, al Comune e al Dipartimento ARPA competenti per territorio ed essere accompagnati da una relazione finale che riporti la caratterizzazione del ciclo produttivo e delle emissioni generate nonché quella delle strategie di rilevazione effettivamente adottate.

**10.** Le verifiche successive devono essere eseguite con cadenza biennale a partire dalla data di messa a regime degli impianti; la relazione deve essere inviata al Dipartimento ARPA competente per territorio e tenuta a disposizione.

**11.** I bilanci di massa relativi all'utilizzo dei COV, qualora previsti, devono essere redatti con cadenza annuale (1° gennaio-31 dicembre) ed inviati al Dipartimento ARPA competente per territorio entro il 31 marzo dell'anno successivo.

**12.** L'eventuale riscontro di inadempimenti alle prescrizioni autorizzative deve essere comunicato dal Dipartimento ARPA competente per territorio alla Autorità competente di cui alla lettera o) dell'articolo 269, comma 1, del d.lgs.



n.152/06 competente per territorio al fine dell'adozione dei conseguenti provvedimenti.

**13.** Qualora sia necessaria l'installazione di sistemi di abbattimento degli inquinanti, dovranno essere tenute a disposizione le relative schede tecniche attestanti la conformità degli impianti ai requisiti impiantistici riportati negli specifici allegati tecnici.

**14.** L'esercente, se in possesso di più provvedimenti autorizzativi, potrà unificare la cadenza temporale dei controlli previa comunicazione alla Autorità competente di cui alla lettera o) dell'articolo 269, comma 1, del d.lgs. n.152/06, al Comune e al Dipartimento ARPA competenti per territorio.

**15.** Qualora venga adottato un sistema di rilevazione in continuo degli inquinanti, dotato di registrazione su supporto cartaceo o magnetico, atto quindi ad evidenziare eventuali anomalie dei presidi depurativi, i referti prodotti dallo stesso saranno considerati sostitutivi dell'analisi periodica.

### **Metodologia analitica**

**16.** Le rilevazioni volte a caratterizzare e determinare gli inquinanti residui devono essere eseguite adottando le metodologie di campionamento ed analisi previste dal *D.Lgs. 152/2006* o, comunque, dalle norme tecniche nazionali od internazionali disponibili al momento dell'effettuazione delle verifiche stesse.

Eventuali metodiche diverse o non previste dalle norme di cui sopra dovranno essere preventivamente concordate con il responsabile del procedimento del Dipartimento ARPA competente per territorio.

Si ricorda in ogni caso che:

**16.1.** L'accesso ai punti di prelievo deve essere a norma di sicurezza secondo le norme vigenti;

**16.2.** I punti di emissione devono essere chiaramente identificati mediante apposizione di idonee segnalazioni;

**16.3.** I controlli degli inquinanti devono essere eseguiti nelle condizioni di esercizio dell'impianto per le quali lo stesso è stato dimensionato ed in relazione alle sostanze effettivamente impiegate nel ciclo tecnologico;

**16.4.** I risultati delle analisi eseguite all'emissione devono riportare i seguenti dati:

- Portata di aeriforme, espressa in  $m^3/h$  riferita alle condizioni di temperatura  $0^\circ C$  e pressione  $0,101 MPa$ , previa detrazione del tenore di vapore acqueo;



- Concentrazione degli inquinanti, espressa in mg/m<sup>3</sup> riferita alle condizioni di temperatura 0°C e pressione 0,101 MPa, previa detrazione del tenore di vapore acqueo;

- Temperatura dell'effluente in °C;

nonché le condizioni operative in atto durante le misure e le conseguenti strategie di campionamento adottate.

### RELAZIONE TECNICA SEMPLIFICATA

La relazione tecnica semplificata dovrà essere compilata secondo il seguente facsimile in allegato ed unita alla domanda di adesione o alla comunicazione di modifica.

#### **Materie prime**

**Materie prime:** barrare le materie prime utilizzate.

**Già utilizzata:** barrare se le materie prime erano già in utilizzo si/no (attività esistente già autorizzata).

**Quantità in kg/anno:** indicare la quantità anno attuale e prevista di materie prime utilizzate; se non già utilizzate indicare la quantità anno prevista.

**N.B.** Nell'ultima riga indicare la quantità annua totale prevista sommando le quantità delle materie prime.

| Materie prime   | Già utilizzata  | Quantità in kg/anno |          |
|---|---|---------------------|----------|
|   |   | Attuale             | Prevista |
| <input type="checkbox"/> 1. Caffè e succedanei (orzo, segale, cicoria, ecc.)                      | <input type="checkbox"/> SI <input type="checkbox"/> NO |                     |          |
| <input type="checkbox"/> 2. Prodotti vegetali in genere, da sottoporre ad operazioni di tostatura | <input type="checkbox"/> SI <input type="checkbox"/> NO |                     |          |
| Quantità totale annua kg  |   |                     |          |

#### **Produzione**

**Quantità in kg/anno:** nel caso di comunicazione di modifica indicare la produzione annua attuale e prevista altrimenti indicare solo la produzione annua prevista.

| Produzione | Quantità in kg/anno [*] |
|------------|-------------------------|
|            |                         |



|  |                |                 |
|--|----------------|-----------------|
|  | <b>Attuale</b> | <b>Prevista</b> |
|--|----------------|-----------------|

[\*] Concorre al limite di 450 kg/g.

**Fasi lavorative, emissioni, impianti di abbattimento**

**Fasi lavorative:** barrare le fasi lavorative effettuate.

**Già effettuata:** barrare se la fase lavorativa veniva già effettuata si/no.

**E n.:** indicare l'emissione connessa alla fase lavorativa ed il numero identificativo della stessa (esempio E1, E2 ecc.).

**N.B.** dalla stessa fase lavorativa si possono generare più emissioni.

**Nuova:** barrare se l'emissione è nuova si/no.

**Macchinari connessi:** indicare i macchinari connessi alle emissioni.

**Impianto di abbattimento:** barrare si/no se è previsto un impianto di abbattimento ed in caso affermativo indicare la sigla di cui alle schede identificative riportate nella parte finale del presente ALLEGATO.

| Fasi lavorative   | Già effettuata  | E n. | Nuova   | Macchinari connessi | Impianti di abbattimento [*]                            |
|---|---|------|---|---------------------|---|
| <input type="checkbox"/> A. Stoccaggio materia prima (caffè ed altri prodotti vegetali) in silos e/o sacchi | <input type="checkbox"/> SI <input type="checkbox"/> NO | E... | <input type="checkbox"/> SI <input type="checkbox"/> NO |                     | <input type="checkbox"/> NO <input type="checkbox"/> SI |
|   |   |      |   |                     | Sigla .....   |
| <input type="checkbox"/> B. Pesatura  | <input type="checkbox"/> SI <input type="checkbox"/> NO | E... | <input type="checkbox"/> SI <input type="checkbox"/> NO |                     | <input type="checkbox"/> NO <input type="checkbox"/> SI |
|   |   |      |   |                     | Sigla .....   |
| <input type="checkbox"/> C. Pulitura  | <input type="checkbox"/> SI <input type="checkbox"/> NO | E... | <input type="checkbox"/> SI <input type="checkbox"/> NO |                     | <input type="checkbox"/> NO <input type="checkbox"/> SI |
|   |   |      |   |                     | Sigla .....   |
| <input type="checkbox"/> D. Trasporto manuale/pneumatico  | <input type="checkbox"/> SI <input type="checkbox"/> NO | E... | <input type="checkbox"/> SI <input type="checkbox"/> NO |                     | <input type="checkbox"/> NO <input type="checkbox"/> SI |
|   |   |      |   |                     | Sigla .....   |
| <input type="checkbox"/> E. Essiccazione e tostatura  | <input type="checkbox"/> SI <input type="checkbox"/> NO | E... | <input type="checkbox"/> SI <input type="checkbox"/> NO |                     | <input type="checkbox"/> NO <input type="checkbox"/> SI |
|   |   |      |   |                     | Sigla .....   |
| <input type="checkbox"/> F. Raffreddamento  | <input type="checkbox"/> SI <input type="checkbox"/> NO | E... | <input type="checkbox"/> SI <input type="checkbox"/> NO |                     | <input type="checkbox"/> NO <input type="checkbox"/> SI |
|   |   |      |   |                     | Sigla .....   |
| <input type="checkbox"/> G. Macinazione   | <input type="checkbox"/> SI <input type="checkbox"/> NO | E... | <input type="checkbox"/> SI <input type="checkbox"/> NO |                     | <input type="checkbox"/> NO <input type="checkbox"/> SI |
|   |   |      |   |                     | Sigla .....   |
| <input type="checkbox"/> H. Miscelazione dei prodotti tostati   | <input type="checkbox"/> SI <input type="checkbox"/> NO | E... | <input type="checkbox"/> SI <input type="checkbox"/> NO |                     | <input type="checkbox"/> NO <input type="checkbox"/> SI |
|   |   |      |   |                     | Sigla .....   |
| <input type="checkbox"/> I. Confezionamento   | <input type="checkbox"/> SI <input type="checkbox"/> NO | E... | <input type="checkbox"/> SI <input type="checkbox"/> NO |                     | <input type="checkbox"/> NO <input type="checkbox"/> SI |



|      |  |             |
|------|--|-------------|
| Data | (Timbro della Ditta e firma del gestore) | Sigla ..... |
|      |  |             |

**I)**

**Attività in deroga – D.Lgs. 152/06, Parte Quinta, Allegato IV, Parte II**

***Produzione di mastici, pitture, vernici, cere, inchiostri e affini con produzione complessiva non superiore a 500 kg/ora.***

### **CICLI TECNOLOGICI**

#### ***Ambito di applicazione***

Produzione di mastici, pitture, vernici, cere, inchiostri e affini con produzione complessiva non superiore a 500 kg/h.

Si ricorda che il gestore può richiedere adesione ad uno specifico allegato tecnico qualora intenda svolgere l'attività descritta nella dicitura dello stesso.

#### ***Fasi lavorative***

**A.** Movimentazione, trasporto pneumatico e dosaggio di materie prime:

**A.1** Solide

**A.2** Liquide

**B.** Preparazione mescole e miscele solide con utilizzo di mescolatori, dispersori ed impastatrici, calandratrici ed assimilabili

**C.** Processi di macinazione, raffinazione

**D.** Dispersione

**E.** Finitura, maturazione e/o messa a ricetta del prodotto

**F.** Stoccaggio delle materie finite





**G. Confezionamento prodotti****H. Pulizia delle apparecchiature e dei contenitori.**

N.B. La pulizia dei contenitori è auspicabile che venga attuata in luoghi dedicati ed idonei ad evitare lo spandimento anche accidentale dei liquidi di pulizia. Nel caso di utilizzo di prodotti a base di CIV e/o di COV, questa operazione deve comportare l'impiego di strutture chiuse presidiate da un idoneo sistema di aspirazione delle emissioni e di recupero dei liquidi di lavaggio.

**Materie prime**

1. Leganti (resine polimeriche sintetiche e naturali)
2. Solventi e diluenti (idrocarburi aromatici, alifatici e clorurati, chetoni, esteri, glicoli - eteri, alcoli)
3. Plastificanti (oli vegetali, monomeri ed assimilabili)
4. Additivi antinvecchianti, antiossidanti, disperdenti, emulsionanti ed assimilabili
5. Cariche inerti/ pigmenti (organici ed inorganici, coloranti organici in solvente e/o in pasta ecc.)
6. Catalizzatori.

**Sostanze inquinanti e prescrizioni specifiche**

| Fasi di provenienza | Sostanze inquinanti    | Limiti                              |                 |                       | Tipologia impianto di abbattimento |                                | Note    |
|---------------------|------------------------|-------------------------------------|-----------------|-----------------------|------------------------------------|--------------------------------|---------|
|                     |                        | Tipologia COV [*]                   | Flusso di massa | Concentrazione        |                                    |                                |         |
| A.1, B, C           | Polveri                |                                     |                 | 10 mg/Nm <sup>3</sup> | D.MF.01                            | D.MF.02                        | 3       |
|                     |                        |                                     |                 |                       | D.MF.03                            | D.MM.01                        |         |
| A.2, B, F, G, H     | CIV esclusa ammoniacca |                                     |                 | -                     |                                    |                                |         |
|                     | NH <sub>3</sub>        |                                     |                 | 5 mg/Nm <sup>3</sup>  | AU.ST.02                           |                                | 3       |
|                     |                        |                                     |                 |                       |                                    |                                |         |
|                     |                        |                                     |                 |                       |                                    |                                |         |
| D, E, F, G, H       | COV                    | Alogenati con frase di rischio H351 | 100 g/h         | 20 mg/Nm <sup>3</sup> | AC.RE.01<br>ACRI.01<br>PC.T.01     | AC.RE.02<br>PC.C.01<br>PC.T.02 | 1, 2, 3 |



|  |  |                         |         |                         |  |  |  |
|--|--|-------------------------|---------|-------------------------|--|--|--|
|  |  | Diversi da quelli sopra | 200 g/h | 150 mgC/Nm <sup>3</sup> |  |  |  |
|--|--|-------------------------|---------|-------------------------|--|--|--|

[\*] Espressi come somma delle masse dei COV appartenenti alle due tipologie elencate.

### Note

**1.** Non sono ammessi prodotti contenenti COV classificati con le seguenti frasi di rischio: H340, H350, H350i, H360F, H360D, H341

**2.** Per effluenti gassosi contenenti COV, il limite in concentrazione dovrà essere verificato qualora non venga rispettato il limite imposto come flusso di massa.

**3.** L'impianto/sistema di abbattimento dovrà obbligatoriamente essere:

**3.1.** Installato autonomamente qualora non sia rispettato quanto previsto alla voce "Limiti" riportata nel paragrafo "Sostanze inquinanti e prescrizioni specifiche".

**3.2.** Individuato nell'ambito della voce "Tipologia impianto di abbattimento" riportata nel paragrafo "Sostanze inquinanti e prescrizioni specifiche".

**3.3.** Conforme alle caratteristiche indicate da una delle schede identificative riportate nella parte finale del presente ALLEGATO.

### Schede impianti di abbattimento

|                 |   |
|-----------------|---|
| SCHEDA AC.RI.01 | ABBATTITORE A CARBONI ATTIVI CON RIGENERAZIONE INTERNA                    |
| SCHEDA AC.RE.01 | ABBATTITORE A CARBONI ATTIVI CON RIGENERAZIONE ESTERNA                    |
| SCHEDA AC.RE.02 | ABBATTITORE A CARBONI ATTIVI CON RIGENERAZIONE ESTERNA (a strato sottile) |
| SCHEDA AU.ST.02 | ABBATTITORE AD UMIDO SCRUBBER A TORRE                                     |
| SCHEDA D.MF.01  | DEPOLVERATORE A SECCO A MEZZO FILTRANTE (filtro a tessuto)                |
| SCHEDA D.MF.02  | DEPOLVERATORE A SECCO A MEZZO FILTRANTE (filtro a cartucce)               |
| SCHEDA D.MF.03  | DEPOLVERATORE A SECCO A MEZZO FILTRANTE (filtro a pannelli)               |
| SCHEDA D.MM.01  | DEPOLVERATORE A SECCO (Ciclone e multiciclone)                            |
| SCHEDA PC.C.01  | COMBUSTIONE CATALITICA  |
| SCHEDA PC.T.01  | COMBUSTIONE TERMICA TRADIZIONALE  |
| SCHEDA PC.T.02  | COMBUSTIONE TERMICA RIGENERATIVA  |



### **Soglia massima**

Qualora la produzione sia inferiore a 50 kg/giorno, la Ditta è esonerata dal rispetto delle prescrizioni di cui ai punti 9 e 10 del paragrafo "PRESCRIZIONI E CONSIDERAZIONI DI CARATTERE GENERALE".

### **PRESCRIZIONI E CONSIDERAZIONI DI CARATTERE GENERALE**

L'esercente deve fare riferimento alle prescrizioni e considerazioni sotto riportate relativamente ai cicli tecnologici dichiarati ed oggetto della domanda di autorizzazione.

**1.** Tutte le emissioni tecnicamente convogliabili devono essere presidiate da un idoneo sistema di aspirazione localizzato ed inviate all'esterno dell'ambiente di lavoro.

**2.** Non sono sottoposti ad autorizzazione gli impianti così come individuati nella parte I dell'allegato IV alla parte quinta e dall'art. 272, c. 5 del D.Lgs. 152/2006.

**3.** Gli impianti di abbattimento devono rispettare le seguenti prescrizioni:

**3.1.** Idonei punti di prelievo, collocati in modo adeguato, devono essere previsti a valle dei presidi depurativi installati, per consentire un corretto campionamento e, laddove la ditta lo ritenga opportuno, a monte degli stessi, al fine di accertarne l'efficienza.

Nella definizione della loro ubicazione si deve fare riferimento alla norma UNI EN 10169 e successive, eventuali, integrazioni e modificazioni e/o metodiche analitiche specifiche.

Laddove le norme tecniche non fossero attuabili, l'esercente potrà applicare altre opzioni (opportunamente documentate) e, comunque, concordate con il Dipartimento ARPA competente per territorio.

**3.2.** Un'opportuna procedura di gestione degli eventi o dei malfunzionamenti deve essere definita da parte dell'esercente dell'impianto così da garantire, in presenza di eventuali situazioni anomale, una adeguata attenzione ed efficacia degli interventi.

In ogni caso, qualora:

- non esistano impianti di abbattimento di riserva;
- si verifichi una interruzione nell'esercizio degli impianti di abbattimento motivata dalla loro manutenzione o da guasti accidentali,



l' esercente dovrà provvedere, limitatamente al ciclo tecnologico ad essi collegato, all'arresto totale dell'esercizio degli impianti industriali dandone comunicazione entro le otto ore successive all'evento alla Autorità competente di cui alla lettera o) dell'articolo 269, comma 1, del d.lgs. n.152/06, al Comune e al Dipartimento ARPA competenti per territorio.

Gli impianti produttivi potranno essere riattivati solo dopo il ripristino dell'efficienza degli impianti di abbattimento ad essi collegati.

### **Stoccaggio**

**4.** Lo stoccaggio delle materie prime, dei prodotti finiti e degli intermedi, ove non prescritto nello specifico allegato tecnico di riferimento, deve essere effettuato in condizioni di sicurezza ed in modo da limitare le emissioni polverulente e/o nocive.

Qualora il materiale solido stoccato non presenti caratteristiche di polverosità e non contenga sostanze cancerogene e/o tossiche per la riproduzione e/o mutagene (peraltro non ammesse nel caso di attività in deroga secondo quanto previsto dalla Parte Quinta del *D.Lgs. 152/2006* e s.m.i.), è ammesso il ricambio d'aria attraverso sfiati, in alternativa ad un sistema di aspirazione localizzato.


Laddove lo stoccaggio di materiale polverulento avvenga in silos, i limiti di emissione si considerano rispettati a condizione che i silos siano presidiati da un sistema di filtrazione a secco, la cui efficienza di abbattimento sia dichiarata dal costruttore. Il sistema adottato dovrà essere mantenuto in condizioni di efficienza secondo quanto prescritto dal costruttore, e comunque sottoposto ad operazioni di manutenzione almeno semestrale, annotate in apposito registro.

### **Criteri di manutenzione**

**5.** Le operazioni di manutenzione ordinaria e straordinaria del sistema aeraulico devono essere definite nella procedura operativa predisposta dall'esercente ed opportunamente registrate.

In particolare devono essere garantiti i seguenti parametri minimali:

**5.1.** manutenzione parziale (controllo delle apparecchiature pneumatiche ed elettriche) da effettuarsi con frequenza almeno quindicinale;



**5.2.** manutenzione totale da effettuarsi secondo le indicazioni fornite dal costruttore dell'impianto (libretto d'uso / manutenzione o assimilabili), in assenza delle indicazioni di cui sopra con frequenza almeno semestrale;

**5.3.** controlli periodici dei motori dei ventilatori, delle pompe e degli organi di trasmissione (cinghie, pulegge, cuscinetti, ecc.) al servizio dei sistemi d'estrazione e depurazione dell'aria;

**5.4.** tutte le operazioni di manutenzione dovranno essere annotate in un registro dotato di pagine con numerazione progressiva ove riportare:

- la data di effettuazione dell'intervento;
- il tipo di intervento (ordinario, straordinario, ecc.);
- la descrizione sintetica dell'intervento;
- l'indicazione dell'autore dell'intervento.

Tale registro deve essere tenuto a disposizione delle autorità preposte al controllo.

### ***Messa in esercizio e a regime***

**6.** L'esercente, almeno 15 giorni prima di dare inizio alla messa in esercizio degli impianti, deve darne comunicazione alla Autorità competente di cui alla lettera o) dell'articolo 269, comma 1, del d.lgs. n.152/06, al Comune e al Dipartimento ARPA competenti per territorio.

**7.** Il termine massimo per la messa a regime degli impianti è stabilito in tre mesi a partire dalla data di messa in esercizio degli stessi.

Qualora durante la fase di messa a regime si evidenziassero eventi tali da rendere necessaria una proroga rispetto al termine fissato nella prescrizione autorizzativa, l'esercente dovrà presentare una richiesta nella quale dovranno essere:

- descritti sommariamente gli eventi che hanno determinato la necessità di richiedere tale proroga,
- indicato il nuovo termine per la messa a regime.

La proroga s'intende concessa qualora la Autorità competente di cui alla lettera o) dell'articolo 269, comma 1, del d.lgs. n.152/06 competente per territorio non si esprima nel termine di 20 giorni dal ricevimento della relativa richiesta.



**8.** In caso di impianto già in esercizio (rinnovo dell'adesione all'autorizzazione in via generale, adesione ad autorizzazione in via generale di impianto precedentemente non soggetto ad autorizzazione o sottoposto a diverso regime autorizzativo), l'esercente non è tenuto alla comunicazione di cui al punto 6.

In caso di impianto precedentemente non soggetto ad autorizzazione l'esercente dovrà trasmettere alla Autorità competente di cui alla lettera o) dell'articolo 269, comma 1, del d.lgs. n.152/06, al Comune e al Dipartimento ARPA competenti per territorio i referti analitici entro 90 giorni dalla data di efficacia dell'adesione all'autorizzazione in via generale.

Qualora, nei casi sopra citati, sia stato presentato un progetto di adeguamento il gestore dovrà trasmettere alla Autorità competente di cui alla lettera o) dell'articolo 269, comma 1, del d.lgs. n.152/06, al Comune e al Dipartimento ARPA competenti per territorio i relativi referti analitici, qualora previsti, entro 90 giorni dall'avvenuto adeguamento.

### **Modalità e controllo delle emissioni**


**9.** Dalla data di messa a regime decorre il termine di 20 giorni nel corso dei quali l'esercente è tenuto ad eseguire un ciclo di campionamento volto a caratterizzare le emissioni derivanti dagli impianti autorizzati.

Il ciclo di campionamento deve:

**9.1.** permettere la definizione e la valutazione della quantità di effluente in atmosfera, della concentrazione degli inquinanti presenti ed il conseguente flusso di massa ed essere effettuato nell'arco di 10 giorni a partire dalla messa a regime dell'attività secondo le modalità indicate nel punto 16;

**9.2.** essere condotto seguendo le previsioni generali di cui al metodo UNICHIM 158/1988 e a successivi atti normativi che dovessero essere adottati su questa tematica, con particolare riferimento all'obiettivo di una opportuna descrizione del ciclo produttivo in essere, delle caratteristiche fluidodinamiche dell'effluente gassoso e di una strategia di valutazione delle emissioni che tenga conto dei criteri, della durata, del tipo e del numero di campionamenti ivi previsti.

Gli esiti delle rilevazioni analitiche devono essere presentati entro 60 gg. dalla data di messa a regime degli impianti, alla Autorità competente di cui alla lettera o) dell'articolo 269, comma 1, del d.lgs. n.152/06, al Comune e al Dipartimento ARPA competenti per territorio ed essere accompagnati da una relazione finale che riporti la caratterizzazione del ciclo produttivo e delle emissioni generate nonché quella delle strategie di rilevazione effettivamente adottate.



**10.** Le verifiche successive devono essere eseguite con cadenza biennale a partire dalla data di messa a regime degli impianti; la relazione deve essere inviata al Dipartimento ARPA competente per territorio e tenuta a disposizione.

**11.** I bilanci di massa relativi all'utilizzo dei COV, qualora previsti, devono essere redatti con cadenza annuale (1° gennaio-31 dicembre) ed inviati al Dipartimento ARPA competente per territorio entro il 31 marzo dell'anno successivo.

**12.** L'eventuale riscontro di inadempimenti alle prescrizioni autorizzative deve essere comunicato dal Dipartimento ARPA competente per territorio alla Autorità competente di cui alla lettera o) dell'articolo 269, comma 1, del d.lgs. n.152/06 competente per territorio al fine dell'adozione dei conseguenti provvedimenti.

**13.** Qualora sia necessaria l'installazione di sistemi di abbattimento degli inquinanti, dovranno essere tenute a disposizione le relative schede tecniche attestanti la conformità degli impianti ai requisiti impiantistici riportati negli specifici allegati tecnici.

**14.** L'esercente, se in possesso di più provvedimenti autorizzativi, potrà unificare la cadenza temporale dei controlli previa comunicazione alla Autorità competente di cui alla lettera o) dell'articolo 269, comma 1, del d.lgs. n.152/06, al Comune e al Dipartimento ARPA competenti per territorio.

**15.** Qualora venga adottato un sistema di rilevazione in continuo degli inquinanti, dotato di registrazione su supporto cartaceo o magnetico, atto quindi ad evidenziare eventuali anomalie dei presidi depurativi, i referti prodotti dallo stesso saranno considerati sostitutivi dell'analisi periodica.

### **Metodologia analitica**

**16.** Le rilevazioni volte a caratterizzare e determinare gli inquinanti residui devono essere eseguite adottando le metodologie di campionamento ed analisi previste dal *D.Lgs. 152/2006* o, comunque, dalle norme tecniche nazionali od internazionali disponibili al momento dell'effettuazione delle verifiche stesse.

Eventuali metodiche diverse o non previste dalle norme di cui sopra dovranno essere preventivamente concordate con il responsabile del procedimento del Dipartimento ARPA competente per territorio.

Si ricorda in ogni caso che:

**16.1.** L'accesso ai punti di prelievo deve essere a norma di sicurezza secondo le norme vigenti;





**16.2.** I punti di emissione devono essere chiaramente identificati mediante apposizione di idonee segnalazioni;

**16.3.** I controlli degli inquinanti devono essere eseguiti nelle condizioni di esercizio dell'impianto per le quali lo stesso è stato dimensionato ed in relazione alle sostanze effettivamente impiegate nel ciclo tecnologico;

**16.4.** I risultati delle analisi eseguite all'emissione devono riportare i seguenti dati:

- Portata di aeriforme, espressa in m<sup>3</sup>/h riferita alle condizioni di temperatura 0°C e pressione 0,101 MPa, previa detrazione del tenore di vapore acqueo;

- Concentrazione degli inquinanti, espressa in mg/m<sup>3</sup> riferita alle condizioni di temperatura 0°C e pressione 0,101 MPa, previa detrazione del tenore di vapore acqueo;

- Temperatura dell'effluente in °C;

nonché le condizioni operative in atto durante le misure e le conseguenti strategie di campionamento adottate.

### RELAZIONE TECNICA SEMPLIFICATA

La relazione tecnica semplificata dovrà essere compilata secondo il seguente facsimile in allegato ed unita alla domanda di adesione o alla comunicazione di modifica.


#### **Materie prime**

**Materie prime:** barrare le materie prime utilizzate.

**Già utilizzata:** barrare se le materie prime erano già in utilizzo si/no (attività esistente già autorizzata).

**Quantità in kg/anno:** indicare la quantità anno attuale e prevista di materie prime utilizzate; se non già utilizzate indicare la quantità anno prevista.

**Quantità di solvente in kg/anno:** indicare la quantità annua attuale e prevista di solvente, verificando dalle schede tecniche/di sicurezza la percentuale di solvente contenuto nelle materie prime della stessa riga; se non già utilizzate indicare la quantità annua prevista.



**N.B.** Nell'ultima riga indicare la quantità annua totale prevista sommando le quantità di solvente con 1 asterisco.

| Materie prime  | Già utilizzata  | Quantità in kg/anno |          | Quantità di solvente in kg/anno |          |
|--|---|---------------------|----------|---------------------------------|----------|
|  |   | Attuale             | Prevista | Attuale                         | Prevista |
| <input type="checkbox"/> 1. Leganti (resine polimeriche sintetiche e naturali) [*]   | <input type="checkbox"/> SI <input type="checkbox"/> NO |                     |          |                                 |          |
| <input type="checkbox"/> 2. Solventi e diluenti (idrocarburi aromatici, alifatici e clorurati, chetoni, esteri, glicoli - eteri, alcoli) [*] | <input type="checkbox"/> SI <input type="checkbox"/> NO |                     |          |                                 |          |
| <input type="checkbox"/> 3. Plastificanti (oli vegetali, monomeri ed assimilabili) [*]   | <input type="checkbox"/> SI <input type="checkbox"/> NO |                     |          |                                 |          |
| <input type="checkbox"/> 4. Additivi antinvecchianti, antiossidanti, disperdenti, emulsionanti ed assimilabili                               | <input type="checkbox"/> SI <input type="checkbox"/> NO |                     |          |                                 |          |
| <input type="checkbox"/> 5. Cariche inerti/pigmenti (organici ed inorganici, coloranti organici in solvente e/o in pasta ecc) [*]            | <input type="checkbox"/> SI <input type="checkbox"/> NO |                     |          |                                 |          |
| <input type="checkbox"/> 6. Catalizzatori [*]  | <input type="checkbox"/> SI <input type="checkbox"/> NO |                     |          |                                 |          |
| Quantità totale annua di solvente [*] kg   |   |                     |          |                                 |          |

### Produzione

**Quantità in kg/anno:** nel caso di comunicazione di modifica indicare la produzione annua attuale e prevista altrimenti indicare solo la produzione annua prevista.

| Produzione | Quantità in kg/anno [*] |          |
|------------|-------------------------|----------|
|            | Attuale                 | Prevista |
|            |                         |          |

[\*] Concorre al limite di 500 kg/ora.

### Fasi lavorative, emissioni, impianti di abbattimento

**Fasi lavorative:** barrare le fasi lavorative effettuate.

**Già effettuata:** barrare se la fase lavorativa veniva già effettuata si/no.

**E n.:** indicare l'emissione connessa alla fase lavorativa ed il numero identificativo della stessa (esempio E1, E2 ecc.).

**N.B.** dalla stessa fase lavorativa si possono generare più emissioni.

**Nuova:** barrare se l'emissione è nuova si/no.

**Macchinari connessi:** indicare i macchinari connessi alle emissioni.



**Impianto di abbattimento:** barrare sì/no se è previsto un impianto di abbattimento ed in caso affermativo indicare la sigla di cui alle schede identificative riportate nella parte finale del presente ALLEGATO.

| Fasi lavorative  | Già effettuata  | En.  | Nuova   | Macchinari connessi | Impianti di abbattimento [*]   |
|--|---|------|---|---------------------|--|
| <input type="checkbox"/> A.1. Movimentazione, trasporto pneumatico e dosaggio di materie prime: solide   | <input type="checkbox"/> SI <input type="checkbox"/> NO | E... | <input type="checkbox"/> SI <input type="checkbox"/> NO |                     | <input type="checkbox"/> NO <input type="checkbox"/> SI<br>Sigla ..... |
| <input type="checkbox"/> A.2. Movimentazione, trasporto pneumatico e dosaggio di materie prime: liquide  | <input type="checkbox"/> SI <input type="checkbox"/> NO | E... | <input type="checkbox"/> SI <input type="checkbox"/> NO |                     | <input type="checkbox"/> NO <input type="checkbox"/> SI<br>Sigla ..... |
| <input type="checkbox"/> B. Preparazione mescole e miscele solide con utilizzo di mescolatori, dispersori ed impastatrici, calandratrici ed assimilabili | <input type="checkbox"/> SI <input type="checkbox"/> NO | E... | <input type="checkbox"/> SI <input type="checkbox"/> NO |                     | <input type="checkbox"/> NO <input type="checkbox"/> SI<br>Sigla ..... |
| <input type="checkbox"/> C. Processi di macinazione, raffinazione  | <input type="checkbox"/> SI <input type="checkbox"/> NO | E... | <input type="checkbox"/> SI <input type="checkbox"/> NO |                     | <input type="checkbox"/> NO <input type="checkbox"/> SI<br>Sigla ..... |
| <input type="checkbox"/> D. Dispersione  | <input type="checkbox"/> SI <input type="checkbox"/> NO | E... | <input type="checkbox"/> SI <input type="checkbox"/> NO |                     | <input type="checkbox"/> NO <input type="checkbox"/> SI<br>Sigla ..... |
| <input type="checkbox"/> E. Finitura, maturazione e/o messa a ricetta del prodotto   | <input type="checkbox"/> SI <input type="checkbox"/> NO | E... | <input type="checkbox"/> SI <input type="checkbox"/> NO |                     | <input type="checkbox"/> NO <input type="checkbox"/> SI<br>Sigla ..... |
| <input type="checkbox"/> F. Stoccaggio delle materie finite  | <input type="checkbox"/> SI <input type="checkbox"/> NO | E... | <input type="checkbox"/> SI <input type="checkbox"/> NO |                     | <input type="checkbox"/> NO <input type="checkbox"/> SI<br>Sigla ..... |
| <input type="checkbox"/> G. Confezionamento prodotti   | <input type="checkbox"/> SI <input type="checkbox"/> NO | E... | <input type="checkbox"/> SI <input type="checkbox"/> NO |                     | <input type="checkbox"/> NO <input type="checkbox"/> SI<br>Sigla ..... |
| <input type="checkbox"/> H. Pulizia delle apparecchiature e dei contenitori  | <input type="checkbox"/> SI <input type="checkbox"/> NO | E... | <input type="checkbox"/> SI <input type="checkbox"/> NO |                     | <input type="checkbox"/> NO <input type="checkbox"/> SI<br>Sigla ..... |
| Data   | (Timbro della Ditta e firma del gestore)                |      |   |                     |  |



**m)**

**Attività in deroga – D.Lgs. 152/06, Parte Quinta, Allegato IV, Parte II**

***Sgrassaggio superficiale dei metalli con consumo complessivo di solventi non superiore a 10 kg/giorno.***

#### **CICLI TECNOLOGICI**

##### ***Ambito di applicazione***

Sgrassaggio superficiale di metalli con consumo complessivo di solventi non superiore a 10 kg/giorno.

Sgrassaggio superficiale di metalli con detergenti e/o soluzioni privi di solventi.

Si ricorda che il gestore può richiedere adesione ad uno specifico allegato tecnico qualora intenda svolgere l'attività descritta nella dicitura dello stesso.


##### ***Fasi lavorative***

- A.** Sgrassaggio con utilizzo di prodotti a base di COV con presenza di alogeni
- B.** Sgrassaggio con utilizzo di prodotti a base COV senza presenza di alogeni
- C.** Pulizia con detergenti in soluzione acquosa
- D.** Pulizia con utilizzo di soluzioni a base di acidi o basi

##### ***Materie prime***

1. Detergenti in soluzione acquosa
2. Detergenti a base di COV con presenza di alogeni
3. Detergenti a base di COV senza presenza di alogeni
4. Soluzioni di acidi o di basi

Concorrono al limite di 10 kg/giorno i COV contenuti nelle materie prime di cui ai punti 2, 3.





Ci: concentrazione dell'inquinante da confrontare con il valore limite imposto  
C: concentrazione dell'inquinante rilevata in emissione, espressa in  $\text{mg}/\text{Nm}^3$

A: portata effettiva dell'aeriforme in emissione espressa in  $\text{m}^3/\text{h}$  per ogni  $\text{m}^2$  di superficie libera della vasca

AR: portata di riferimento dell'aeriforme espressa in  $\text{m}^3/\text{h}$  per ogni  $\text{m}^2$  di superficie libera della vasca e determinata in  $1400 \text{ m}^3/\text{h}$

N.B. Per il calcolo della superficie totale dell'impianto si dovrà tenere conto esclusivamente delle vasche con superficie libera che per composizione e/o per modalità operative determinano emissioni (ad es. temperatura di esercizio  $> 30 \text{ }^\circ\text{C}$ , presenza di composti chimici in soluzione, insufflaggio di aria per agitazione, ecc.). Il valore della portata di riferimento per ogni metro quadrato di superficie libera potrà essere considerato pari a  $700 \text{ Nm}^3/\text{h}$  nei casi in cui l'impianto sia dotato di vasche provviste di dispositivi idonei a diminuire l'evaporazione o di copertura totale (tunnel) e relativo presidio aspirante.

**4.** L'impianto/sistema di abbattimento dovrà obbligatoriamente essere:

**4.1.** Installato autonomamente qualora non sia rispettato quanto previsto alla voce "Limiti" riportata nel paragrafo "Sostanze inquinanti e prescrizioni specifiche";

**4.2.** Individuato nell'ambito della voce "Tipologia impianto di abbattimento" riportata nel paragrafo "Sostanze inquinanti e prescrizioni specifiche";

**4.3.** Conforme alle caratteristiche indicate da una delle schede identificative riportate nella parte finale del presente ALLEGATO.

### **Prescrizioni specifiche:**

**1.** Le apparecchiature utilizzate dovranno avere i seguenti requisiti minimi.

#### ***Impianti a circuito chiuso***

Per impianto di lavaggio a circuito chiuso s'intende:

- Impianto che durante le fasi di lavaggio dei pezzi (eseguite per immersione, a spruzzo e in vapori di solvente) non determini emissioni di solvente né in atmosfera né in ambiente di lavoro.

- Impianto che durante le fasi di distillazione del solvente, recupero del solvente a mezzo condensazione, adsorbimento del solvente su eventuali carboni attivi (deodorizzazione camera di lavaggio), desorbimento dei carboni attivi, non determini emissioni di solvente né in atmosfera né in ambiente di lavoro.



- Impianto che può generare emissioni durante la fase di produzione del vuoto (ove applicabile) e la fase di carico/scarico dei pezzi, limitatamente al periodo di apertura del portello di carica.

- Impianto provvisto di camino di scarico in atmosfera, in accordo con le autorizzazioni regionali.

I requisiti minimi sono i seguenti:

- Sistema di recupero per condensazione funzionante a temperatura adeguata rispetto al solvente utilizzato (es: per il percloroetilene temperatura del fluido refrigerante compresa tra  $- 25 \div - 28^{\circ}\text{C}$ ).

- Sistema di recupero del solvente a carbone attivo per impianti con camera di lavaggio di dimensioni  $> 0,6 \text{ m}^3$ .

- Sistema di regolazione che consenta di modificare i tempi delle fasi del processo di lavaggio, e in particolare della fase di asciugatura, in funzione della conformazione dei pezzi da lavare.

- Sistema idraulico che consenta il carico del solvente fresco e lo scarico del residuo di distillazione in circuito chiuso, escludendo operazioni manuali eseguite con recipienti aperti (evitando stoccaggi anche temporanei in contenitori aperti destinati alla raccolta dei residui).

- Sistema di asciugatura del truciolo, sia esso raccolto in botte o separato in appositi filtri, eseguito senza movimentazione manuale dello stesso fino ad avvenuta asciugatura.

- Stoccaggio del solvente fresco e dei reflui di distillazione in recipienti chiusi.

- Accurata gestione del processo eseguita, se possibile, attraverso manutenzione programmata.

- Sistema di aspirazione che tenga in depressione il distillatore nel corso delle operazioni di manutenzione, con annesso trattamento degli sfiati a carico del circuito di recupero del solvente.

Requisiti e modalità operative ritenute utili a contenere ulteriormente le emissioni:

- Rilevatore della concentrazione residua di solvente nella camera di lavaggio che dia il consenso all'apertura del portello di carica solo al raggiungimento di una concentrazione di solvente residuo nella camera stessa  $< 1 \text{ g/m}^3$ .

- Distillazione che consenta, anche attraverso l'intervento discontinuo (a "batch"), di conseguire un tenore di solvente nel refluo  $< 10\%$  in peso.





- Sistema sotto vuoto per pezzi di difficile asciugatura.

### **Impianti aperti**

I requisiti minimi sono i seguenti:

- Sistema di recupero del solvente mediante carbone attivo, con efficienza minima del 90%.
- Sistema di regolazione che consenta di modificare i tempi delle fasi del processo di lavaggio, e in particolare della fase di asciugatura, in funzione della conformazione dei pezzi da lavare.
- Sistema idraulico che consenta il carico del solvente fresco e lo scarico del residuo di distillazione in circuito chiuso, escludendo operazioni manuali eseguite con recipienti aperti (evitando stoccaggi anche temporanei in contenitori aperti destinati alla raccolta dei residui).
- Stoccaggio del solvente fresco e dei reflui di distillazione in recipienti chiusi.
- Accurata gestione del processo eseguita, se possibile, attraverso manutenzione programmata.

**2.** Requisiti e modalità operative ritenute utili a contenere ulteriormente le emissioni:

- Distillazione che consenta, anche attraverso l'intervento discontinuo (a "batch"), di conseguire un tenore di solvente nel reflu  $< 10\%$  in peso.

### **Schede impianti di abbattimento**

|                 |   |
|-----------------|---|
| SCHEDA AC.RE.01 | ABBATTITORE A CARBONI ATTIVI CON RIGENERAZIONE ESTERNA                    |
| SCHEDA AC.RE.02 | ABBATTITORE A CARBONI ATTIVI CON RIGENERAZIONE ESTERNA (a strato sottile) |
| SCHEDA AC.RI.01 | ABBATTITORE A CARBONI ATTIVI CON RIGENERAZIONE INTERNA                    |
| SCHEDA AU.SV.01 | ABBATTITORE AD UMIDO (scrubber venturi o jet venturi)                     |
| SCHEDA AU.ST.02 | ABBATTITORE AD UMIDO SCRUBBER A TORRE                                     |
| SCHEDA AU.ST.03 | ABBATTITORE AD UMIDO SCRUBBER A TORRE (colonna a letti flottanti)         |
| SCHEDA PC.C.01  | COMBUSTIONE CATALITICA  |
| SCHEDA PC.T.01  | COMBUSTIONE TERMICA TRADIZIONALE  |
| SCHEDA PC.T.02  | COMBUSTIONE TERMICA RIGENERATIVA  |

### **Soglia massima**



Qualora il quantitativo di solventi sia inferiore a 1 kg/giorno, la Ditta è esonerata dal rispetto delle prescrizioni di cui ai punti 9 e 10 del paragrafo "PRESCRIZIONI E CONSIDERAZIONI DI CARATTERE GENERALE".

Qualora utilizzi soluzioni di acidi e/o basi, la Ditta è esonerata dal rispetto delle prescrizioni di cui ai punti 9 e 10 del paragrafo "PRESCRIZIONI E CONSIDERAZIONI DI CARATTERE GENERALE" nel caso in cui il contenuto di acidi e/o basi nella soluzione sia inferiore al 15%.

### **PRESCRIZIONI E CONSIDERAZIONI DI CARATTERE GENERALE**

L'esercente deve fare riferimento alle prescrizioni e considerazioni sotto riportate relativamente ai cicli tecnologici dichiarati ed oggetto della domanda di autorizzazione.

**1.** Tutte le emissioni tecnicamente convogliabili devono essere presidiate da un idoneo sistema di aspirazione localizzato ed inviate all'esterno dell'ambiente di lavoro.

**2.** Non sono sottoposti ad autorizzazione gli impianti così come individuati nella parte I dell'allegato IV alla parte quinta e dall'art. 272, c. 5 del D.Lgs. 152/2006.

**3.** Gli impianti di abbattimento devono rispettare le seguenti prescrizioni:

**3.1.** Idonei punti di prelievo, collocati in modo adeguato, devono essere previsti a valle dei presidi depurativi installati, per consentire un corretto campionamento e, laddove la ditta lo ritenga opportuno, a monte degli stessi, al fine di accertarne l'efficienza.


Nella definizione della loro ubicazione si deve fare riferimento alla norma UNI EN 10169 e successive, eventuali, integrazioni e modificazioni e/o metodiche analitiche specifiche.

Laddove le norme tecniche non fossero attuabili, l'esercente potrà applicare altre opzioni (opportunamente documentate) e, comunque, concordate con il Dipartimento ARPA competente per territorio.

**3.2.** Un'opportuna procedura di gestione degli eventi o dei malfunzionamenti deve essere definita da parte dell'esercente dell'impianto così da garantire, in presenza di eventuali situazioni anomale, una adeguata attenzione ed efficacia degli interventi.

In ogni caso, qualora:

- non esistano impianti di abbattimento di riserva;



- si verifichi una interruzione nell'esercizio degli impianti di abbattimento motivata dalla loro manutenzione o da guasti accidentali,

l' esercente dovrà provvedere, limitatamente al ciclo tecnologico ad essi collegato, all'arresto totale dell'esercizio degli impianti industriali dandone comunicazione entro le otto ore successive all'evento alla Autorità competente di cui alla lettera o) dell'articolo 269, comma 1, del d.lgs. n.152/06, al Comune e al Dipartimento ARPA competenti per territorio.

Gli impianti produttivi potranno essere riattivati solo dopo il ripristino dell'efficienza degli impianti di abbattimento ad essi collegati.

### **Stoccaggio**

**4.** Lo stoccaggio delle materie prime, dei prodotti finiti e degli intermedi, ove non prescritto nello specifico allegato tecnico di riferimento, deve essere effettuato in condizioni di sicurezza ed in modo da limitare le emissioni polverulente e/o nocive.

Qualora il materiale solido stoccato non presenti caratteristiche di polverosità e non contenga sostanze cancerogene e/o tossiche per la riproduzione e/o mutagene (peraltro non ammesse nel caso di attività in deroga secondo quanto previsto dalla Parte Quinta del *D.Lgs. 152/2006* e s.m.i.), è ammesso il ricambio d'aria attraverso sfiati, in alternativa ad un sistema di aspirazione localizzato.

Laddove lo stoccaggio di materiale polverulento avvenga in silos, i limiti di emissione si considerano rispettati a condizione che i silos siano presidiati da un sistema di filtrazione a secco, la cui efficienza di abbattimento sia dichiarata dal costruttore. Il sistema adottato dovrà essere mantenuto in condizioni di efficienza secondo quanto prescritto dal costruttore, e comunque sottoposto ad operazioni di manutenzione almeno semestrale, annotate in apposito registro.

### **Criteri di manutenzione**

**5.** Le operazioni di manutenzione ordinaria e straordinaria del sistema aeraulico devono essere definite nella procedura operativa predisposta dall' esercente ed opportunamente registrate.

In particolare devono essere garantiti i seguenti parametri minimali:

**5.1.** manutenzione parziale (controllo delle apparecchiature pneumatiche ed elettriche) da effettuarsi con frequenza almeno quindicinale;



**5.2.** manutenzione totale da effettuarsi secondo le indicazioni fornite dal costruttore dell'impianto (libretto d'uso / manutenzione o assimilabili), in assenza delle indicazioni di cui sopra con frequenza almeno semestrale;

**5.3.** controlli periodici dei motori dei ventilatori, delle pompe e degli organi di trasmissione (cinghie, pulegge, cuscinetti, ecc.) al servizio dei sistemi d'estrazione e depurazione dell'aria;

**5.4.** tutte le operazioni di manutenzione dovranno essere annotate in un registro dotato di pagine con numerazione progressiva ove riportare:

- la data di effettuazione dell'intervento;
- il tipo di intervento (ordinario, straordinario, ecc.);
- la descrizione sintetica dell'intervento;
- l'indicazione dell'autore dell'intervento.

Tale registro deve essere tenuto a disposizione delle autorità preposte al controllo.

### ***Messa in esercizio e a regime***


**6.** L'esercente, almeno 15 giorni prima di dare inizio alla messa in esercizio degli impianti, deve darne comunicazione alla Autorità competente di cui alla lettera o) dell'articolo 269, comma 1, del d.lgs. n.152/06, al Comune e al Dipartimento ARPA competenti per territorio.

**7.** Il termine massimo per la messa a regime degli impianti è stabilito in tre mesi a partire dalla data di messa in esercizio degli stessi.

Qualora durante la fase di messa a regime si evidenziassero eventi tali da rendere necessaria una proroga rispetto al termine fissato nella prescrizione autorizzativa, l'esercente dovrà presentare una richiesta nella quale dovranno essere:

- descritti sommariamente gli eventi che hanno determinato la necessità di richiedere tale proroga,
- indicato il nuovo termine per la messa a regime.

La proroga s'intende concessa qualora la Autorità competente di cui alla lettera o) dell'articolo 269, comma 1, del d.lgs. n.152/06 competente per territorio non si esprima nel termine di 20 giorni dal ricevimento della relativa richiesta.



**8.** In caso di impianto già in esercizio (rinnovo dell'adesione all'autorizzazione in via generale, adesione ad autorizzazione in via generale di impianto precedentemente non soggetto ad autorizzazione o sottoposto a diverso regime autorizzativo), l'esercente non è tenuto alla comunicazione di cui al punto 6.

In caso di impianto precedentemente non soggetto ad autorizzazione l'esercente dovrà trasmettere alla Autorità competente di cui alla lettera o) dell'articolo 269, comma 1, del d.lgs. n.152/06, al Comune e al Dipartimento ARPA competenti per territorio i referti analitici entro 90 giorni dalla data di efficacia dell'adesione all'autorizzazione in via generale.

Qualora, nei casi sopra citati, sia stato presentato un progetto di adeguamento il gestore dovrà trasmettere alla Autorità competente di cui alla lettera o) dell'articolo 269, comma 1, del d.lgs. n.152/06, al Comune e al Dipartimento ARPA competenti per territorio i relativi referti analitici, qualora previsti, entro 90 giorni dall'avvenuto adeguamento.

### **Modalità e controllo delle emissioni**

**9.** Dalla data di messa a regime decorre il termine di 20 giorni nel corso dei quali l'esercente è tenuto ad eseguire un ciclo di campionamento volto a caratterizzare le emissioni derivanti dagli impianti autorizzati.

Il ciclo di campionamento deve:

**9.1.** permettere la definizione e la valutazione della quantità di effluente in atmosfera, della concentrazione degli inquinanti presenti ed il conseguente flusso di massa ed essere effettuato nell'arco di 10 giorni a partire dalla messa a regime dell'attività secondo le modalità indicate nel punto 16;

**9.2.** essere condotto seguendo le previsioni generali di cui al metodo UNICHIM 158/1988 e a successivi atti normativi che dovessero essere adottati su questa tematica, con particolare riferimento all'obiettivo di una opportuna descrizione del ciclo produttivo in essere, delle caratteristiche fluidodinamiche dell'effluente gassoso e di una strategia di valutazione delle emissioni che tenga conto dei criteri, della durata, del tipo e del numero di campionamenti ivi previsti.

Gli esiti delle rilevazioni analitiche devono essere presentati entro 60 gg. dalla data di messa a regime degli impianti, alla Autorità competente di cui alla lettera o) dell'articolo 269, comma 1, del d.lgs. n.152/06, al Comune e al Dipartimento ARPA competenti per territorio ed essere accompagnati da una relazione finale che riporti la caratterizzazione del ciclo produttivo e delle emissioni generate nonché quella delle strategie di rilevazione effettivamente adottate.



**10.** Le verifiche successive devono essere eseguite con cadenza biennale a partire dalla data di messa a regime degli impianti; la relazione deve essere inviata al Dipartimento ARPA competente per territorio e tenuta a disposizione.

**11.** I bilanci di massa relativi all'utilizzo dei COV, qualora previsti, devono essere redatti con cadenza annuale (1° gennaio-31 dicembre) ed inviati al Dipartimento ARPA competente per territorio entro il 31 marzo dell'anno successivo.

**12.** L'eventuale riscontro di inadempimenti alle prescrizioni autorizzative deve essere comunicato dal Dipartimento ARPA competente per territorio alla Autorità competente di cui alla lettera o) dell'articolo 269, comma 1, del d.lgs. n.152/06 competente per territorio al fine dell'adozione dei conseguenti provvedimenti.

**13.** Qualora sia necessaria l'installazione di sistemi di abbattimento degli inquinanti, dovranno essere tenute a disposizione le relative schede tecniche attestanti la conformità degli impianti ai requisiti impiantistici riportati negli specifici allegati tecnici.

**14.** L'esercente, se in possesso di più provvedimenti autorizzativi, potrà unificare la cadenza temporale dei controlli previa comunicazione alla Autorità competente di cui alla lettera o) dell'articolo 269, comma 1, del d.lgs. n.152/06, al Comune e al Dipartimento ARPA competenti per territorio.

**15.** Qualora venga adottato un sistema di rilevazione in continuo degli inquinanti, dotato di registrazione su supporto cartaceo o magnetico, atto quindi ad evidenziare eventuali anomalie dei presidi depurativi, i referti prodotti dallo stesso saranno considerati sostitutivi dell'analisi periodica.

### **Metodologia analitica**

**16.** Le rilevazioni volte a caratterizzare e determinare gli inquinanti residui devono essere eseguite adottando le metodologie di campionamento ed analisi previste dal *D.Lgs. 152/2006* o, comunque, dalle norme tecniche nazionali od internazionali disponibili al momento dell'effettuazione delle verifiche stesse.

Eventuali metodiche diverse o non previste dalle norme di cui sopra dovranno essere preventivamente concordate con il responsabile del procedimento del Dipartimento ARPA competente per territorio.

Si ricorda in ogni caso che:

**16.1.** L'accesso ai punti di prelievo deve essere a norma di sicurezza secondo le norme vigenti;



**16.2.** I punti di emissione devono essere chiaramente identificati mediante apposizione di idonee segnalazioni;

**16.3.** I controlli degli inquinanti devono essere eseguiti nelle condizioni di esercizio dell'impianto per le quali lo stesso è stato dimensionato ed in relazione alle sostanze effettivamente impiegate nel ciclo tecnologico;

**16.4.** I risultati delle analisi eseguite all'emissione devono riportare i seguenti dati:

- Portata di aeriforme, espressa in m<sup>3</sup>/h riferita alle condizioni di temperatura 0°C e pressione 0,101 MPa, previa detrazione del tenore di vapore acqueo;

- Concentrazione degli inquinanti, espressa in mg/m<sup>3</sup> riferita alle condizioni di temperatura 0°C e pressione 0,101 MPa, previa detrazione del tenore di vapore acqueo;

- Temperatura dell'effluente in °C;

nonché le condizioni operative in atto durante le misure e le conseguenti strategie di campionamento adottate.

### RELAZIONE TECNICA SEMPLIFICATA

La relazione tecnica semplificata dovrà essere compilata secondo il seguente facsimile in allegato ed unita alla domanda di adesione o alla comunicazione di modifica.


#### **Materie prime**

**Materie prime:** barrare le materie prime utilizzate.

**Già utilizzata:** barrare se le materie prime erano già in utilizzo si/no (attività esistente già autorizzata).

**Quantità in kg/anno:** indicare la quantità anno attuale e prevista di materie prime utilizzate; se non già utilizzate indicare la quantità anno prevista.

**Quantità di solvente in kg/anno con utilizzo di COV alogenati con H351:** indicare la quantità annua attuale e prevista di solvente con utilizzo di COV alogenati caratterizzati dalle frasi di rischio R 40, verificandone dalle schede tecniche/di sicurezza la percentuale contenuta nelle materie prime della stessa riga; se non già utilizzate indicare la quantità annua prevista.





**Quantità di solvente in kg/anno in tutti gli altri casi:** indicare la quantità annua attuale e prevista di solvente con utilizzo di COV in tutti gli altri casi, verificandone dalle schede tecniche/di sicurezza la percentuale contenuta nelle materie prime della stessa riga; se non già utilizzate indicare la quantità annua prevista.

**N.B.** Nella penultima riga indicare la quantità annua totale prevista sommando le quantità di solvente con asterisco.

Nell'ultima riga indicare la quantità annua totale prevista sommando le quantità di solvente con doppio asterisco.

| Materie prime   | Già utilizzata  | Quantità di solvente in kg/anno |          |  |          |                         |          |
|---|---|---------------------------------|----------|--|----------|-------------------------|----------|
|   |   | Quantità in kg/anno             |          | con utilizzo di COV alogenati con H351 |          | in tutti gli altri casi |          |
|   |   | Attuale                         | Prevista | Attuale                                | Prevista | Attuale                 | Prevista |
| <input type="checkbox"/> 1. Detergenti in soluzione acquosa                         | <input type="checkbox"/> SI <input type="checkbox"/> NO |                                 |          | IIII                                   | IIII     | IIII                    | IIII     |
| <input type="checkbox"/> 2. Detergenti a base di COV con presenza di alogeni [*]    | <input type="checkbox"/> SI <input type="checkbox"/> NO |                                 |          |  |          |                         |          |
| <input type="checkbox"/> 3. Detergenti a base di COV senza presenza di alogeni [**] | <input type="checkbox"/> SI <input type="checkbox"/> NO |                                 |          |  |          |                         |          |
| <input type="checkbox"/> 4. Soluzioni di acidi o di basi                            | <input type="checkbox"/> SI <input type="checkbox"/> NO |                                 |          | IIII                                   | IIII     | IIII                    | IIII     |
| Quantità totale annua di solvente con utilizzo di COV alogenati con H351 [*] kg     |   |                                 |          |  |          |                         |          |
| Quantità totale annua di solvente in tutti gli altri casi [**] kg                   |   |                                 |          |  |          |                         |          |

[\*][\*\*] Concorrono al limite di 10 kg /giorno le materie prime con asterisco e con doppio asterisco.

### **Fasi lavorative, emissioni, impianti di abbattimento**

**Fasi lavorative:** barrare le fasi lavorative effettuate.

**Già effettuata:** barrare se la fase lavorativa veniva già effettuata si/no.

**E n.:** indicare l'emissione connessa alla fase lavorativa ed il numero identificativo della stessa (esempio E1, E2 ecc.).

**N.B.** dalla stessa fase lavorativa si possono generare più emissioni.

**Nuova:** barrare se l'emissione è nuova si/no.

**Macchinari connessi:** indicare i macchinari connessi alle emissioni.

**Impianto di abbattimento:** barrare si/no se è previsto un impianto di abbattimento ed in caso affermativo indicare la sigla di cui alle schede identificative riportate nella parte finale del presente ALLEGATO.

| Fasi lavorative | Già | E n. | Nuova | Macchinari | Impianti di |
|-----------------|-----|------|-------|------------|-------------|
|-----------------|-----|------|-------|------------|-------------|



|  | effettuata  |      |   | connessi | abbattimento<br>[*]  |
|--|---|------|---|----------|--|
| <input type="checkbox"/> A. Sgrassaggio con utilizzo di prodotti a base di COV con presenza di alogeni | <input type="checkbox"/> SI <input type="checkbox"/> NO | E... | <input type="checkbox"/> SI <input type="checkbox"/> NO |          | <input type="checkbox"/> NO <input type="checkbox"/> SI<br>Sigla ..... |
| <input type="checkbox"/> B. Sgrassaggio con utilizzo di prodotti a base COV senza presenza di alogeni  | <input type="checkbox"/> SI <input type="checkbox"/> NO | E... | <input type="checkbox"/> SI <input type="checkbox"/> NO |          | <input type="checkbox"/> NO <input type="checkbox"/> SI<br>Sigla ..... |
| <input type="checkbox"/> C. Pulizia con detergenti in soluzione acquosa                                | <input type="checkbox"/> SI <input type="checkbox"/> NO | E... | <input type="checkbox"/> SI <input type="checkbox"/> NO |          | <input type="checkbox"/> NO <input type="checkbox"/> SI<br>Sigla ..... |
| <input type="checkbox"/> D. Pulizia con utilizzo di soluzioni a base di acidi o basi                   | <input type="checkbox"/> SI <input type="checkbox"/> NO | E... | <input type="checkbox"/> SI <input type="checkbox"/> NO |          | <input type="checkbox"/> NO <input type="checkbox"/> SI<br>Sigla ..... |
| Data   | (Timbro della Ditta e firma del gestore)                |      |   |          |  |

**n)**

**Attività in deroga – D.Lgs. 152/06, Parte Quinta, Allegato IV, Parte II**

**Laboratori orafi con fusione di metalli con meno di venticinque addetti**

### CICLI TECNOLOGICI

#### **Ambito di applicazione**

Lavorazioni orafe realizzate da meno di 25 addetti, comprensive della fase di fusione.

Qualora l'attività sia svolta senza effettuazione della fase di fusione, si è nel campo di applicazione delle attività in deroga di cui all'art. 272, comma 1 (Parte Quinta – Allegato IV - Parte I - lettera b 1).

Le lavorazioni orafe possono comprendere operazioni di:

- pulizia meccanica e chimica (sgrassaggio) delle superfici metalliche;
- trattamenti elettrochimici;
- saldatura;
- applicazione prodotti vernicianti / protettivi;

tali attività, essendo strettamente complementari all'attività principale di laboratorio oreficeria, sono ricomprese nel presente allegato tecnico.



Si ricorda che il gestore può richiedere adesione ad uno specifico allegato tecnico qualora intenda svolgere l'attività descritta nella dicitura dello stesso.

### **Fasi lavorative**

**A.** Microfusione

**B.** Preparazione delle superfici mediante operazioni di pulizia meccanica (spazzolatura, smerigliatura, granigliatura, sabbiatura ed altre operazioni assimilabili)

**C.** Preparazione delle superfici mediante operazioni di pulizia chimica (sgrassaggio)

**D.** Trattamenti elettrochimici

**E.** Saldatura

**F.** Verniciatura/smaltatura ornamentale selettiva ed applicazione di protettivi

**G.** Finitura e/o lucidatura

### **Materie prime**

**1.** Materiali metallici

**2.** Scorificanti

**3.** Prodotti vernicianti/protettivi ed assimilabili

**4.** Prodotti per sgrassaggio chimico

**5.** Prodotti per lavorazioni galvaniche

**6.** Materiali per saldatura (saldobrasatura)

**7.** Paste abrasive e lucidanti

### **Sostanze inquinanti e prescrizioni specifiche**

| Fasi di provenienza | Sostanze inquinanti | Limiti                 | Tipologia impianto di abbattimento |          | Note |
|---------------------|---------------------|------------------------|------------------------------------|----------|------|
|                     |                     |                        |                                    |          |      |
| A, B, E, G          | Polveri             | 10 mg/Nm <sup>3</sup>  | D.MF.01<br>D.MF.02                 | DC.PE.01 | 5    |
| F                   | Polveri             | 3 mg/Nm <sup>3</sup>   | D.MF.01<br>D.MF.02                 | D.MF.03  | 5    |
|                     | Cr                  | 0,1 mg/Nm <sup>3</sup> |                                    |          | 4,5  |



|      |  |                        |          |  |       |
|------|--|------------------------|----------|--|-------|
|      | Ni   | 0,1 mg/Nm <sup>3</sup> |          |  |       |
|      | Rh   | 1 mg/Nm <sup>3</sup>   | AU.SV.01 |  |       |
|      | Cu   | 1 mg/Nm <sup>3</sup>   | AU.ST.02 |  |       |
| C, D | Aerosol Alcalini espressi come NaOH                | 5 mg/Nm <sup>3</sup>   | AU.ST.03 |  |       |
|      | Cl <sup>-1</sup> come Acido Cloridrico             | 5 mg/Nm <sup>3</sup>   |          |  |       |
|      | NO <sub>x</sub> come Acido Nitrico                 | 5 mg/Nm <sup>3</sup>   |          |  |       |
|      | SO <sub>4</sub> <sup>-2</sup> come Acido Solforico | 2 mg/Nm <sup>3</sup>   |          |  |       |
|      | PO <sub>4</sub> <sup>-3</sup> come Acido Fosforico | 1 mg/Nm <sup>3</sup>   |          |  |       |
| C, F | COV  | -                      | -        |  | 1,2,3 |

### Note

**1.** In considerazione dei quantitativi limitati di solventi utilizzati nella lavorazione, non vengono poste limitazioni ai quantitativi di COV emessi.

**2.** Non è ammesso l'uso di prodotti vernicianti, catalizzatori, diluenti e solventi contenenti COV:

**2.1.** classificati con le seguenti frasi di rischio: R45, R46, R49, R60, R61, R68;

**2.2.** contenenti impurità in quantità superiore complessivamente al 0,1% in peso;

**2.3.** in misura superiore, nel rispetto del precedente punto 1.1, a quanto di seguito indicato:

| Sostanza                       | Quantità ammessa                    |                                     |
|--------------------------------|-------------------------------------|-------------------------------------|
|                                | Prodotti a base COV                 | Prodotti a base acqua [*]           |
| Ftalati                        | < al 3% in peso nel P.V.            | -                                   |
| Ammine alifatiche              | < al 0,5% in peso nel P.V.          | < al 1,5% in peso nel P.V.          |
| TDI (toluendiisocianato)       | < al 0,5% in peso nel catalizzatore | < al 0,5% in peso nel catalizzatore |
| MDI (difenilmetandiisocianato) | < al 2% in peso nel catalizzatore   | < al 2% in peso nel catalizzatore   |

[\*] sono da considerarsi a "base acqua" tutti i prodotti idrosolubili contenenti all'applicazione cosolvente organico volatile in misura ≤ 10% in peso

**3.** Non sono ammessi P.V. contenenti composti di Cr, Pb, Cd nella pigmentazione.

**4.** Per la conformità delle emissioni derivante dalle lavorazioni galvaniche dovrà essere considerato solo ed esclusivamente il valore analitico senza applicazione di alcun fattore di correzione se la portata effettiva è < 1400 Nm<sup>3</sup>/h per ogni metro quadrato di superficie libera della vasca, in caso contrario dovrà essere utilizzata la formula di seguito riportata:



$$C_i = A/AR \times C$$

Ove:

$C_i$  = concentrazione dell'inquinante da confrontare con il valore limite imposto;

$C$  = concentrazione dell'inquinante rilevata in emissione, espressa in  $mg/Nm^3$

$A$  = portata effettiva dell'aeriforme in emissione espressa in  $Nm^3/h$  per un metro quadrato di superficie libera della vasca

$AR$  = portata di riferimento dell'aeriforme espressa in  $Nm^3/h$  per ogni metro quadrato di superficie libera della vasca e determinata in  $1400 Nm^3/h$ .

Il valore della portata di riferimento per ogni metro quadrato di superficie libera potrà essere considerato pari a  $700 Nm^3/h$  nei casi in cui l'impianto sia:

- dotato di vasche provviste di dispositivi idonei a diminuire l'evaporazione;
- dotato di copertura totale (tunnel) e relativo presidio aspirante

Per il calcolo della superficie totale dell'impianto si dovrà tenere conto esclusivamente delle vasche con superficie libera che per composizione e/o per modalità operative determinano emissioni (ad es. temperatura di esercizio  $> 30^\circ C$ , presenza di composti chimici in soluzione, insufflaggio di aria per agitazione, ecc.)

**5.** L'impianto/sistema di abbattimento dovrà obbligatoriamente essere:

**5.1.** Installato autonomamente qualora non sia rispettato quanto previsto alle voci "Limiti" e "Note" riportate nel paragrafo "Sostanze inquinanti e prescrizioni specifiche";

**5.2.** Individuato nell'ambito della voce "Tipologia impianto di abbattimento" riportata nel paragrafo "Sostanze inquinanti e prescrizioni specifiche";

**5.3.** Conforme alle caratteristiche indicate da una delle schede identificative riportate nella parte finale del presente ALLEGATO.

### **Schede impianti di abbattimento**

|                 |   |
|-----------------|---|
| SCHEDA AU.SV.01 | ABBATTITORE AD UMIDO (scrubber venturi o jet venturi)             |
| SCHEDA AU.ST.02 | ABBATTITORE AD UMIDO SCRUBBER A TORRE                             |
| SCHEDA AU.ST.03 | ABBATTITORE AD UMIDO SCRUBBER A TORRE (colonna a letti flottanti) |
| SCHEDA D.MF.01  | DEPOLVERATORE A SECCO A MEZZO FILTRANTE (filtro a tessuto)        |
| SCHEDA D.MF.02  | DEPOLVERATORE A SECCO A MEZZO FILTRANTE (filtro a cartucce)       |
| SCHEDA D.MF.03  | DEPOLVERATORE A SECCO A MEZZO FILTRANTE (filtro a pannelli)       |



|                 |                                      |
|-----------------|--------------------------------------|
| SCHEDA DC.PE.01 | PRECIPITATORE ELETTROSTATICO A SECCO |
|-----------------|--------------------------------------|

### **Soglia massima**

Qualora il numero di addetti sia inferiore o uguale a 6, la Ditta è esonerata dal rispetto delle prescrizioni di cui ai punti 9 e 10 del paragrafo "PRESCRIZIONI E CONSIDERAZIONI DI CARATTERE GENERALE".

### **PRESCRIZIONI E CONSIDERAZIONI DI CARATTERE GENERALE**

L'esercente deve fare riferimento alle prescrizioni e considerazioni sotto riportate relativamente ai cicli tecnologici dichiarati ed oggetto della domanda di autorizzazione.

**1.** Tutte le emissioni tecnicamente convogliabili devono essere presidiate da un idoneo sistema di aspirazione localizzato ed inviate all'esterno dell'ambiente di lavoro.

**2.** Non sono sottoposti ad autorizzazione gli impianti così come individuati nella parte I dell'allegato IV alla parte quinta e dall'art. 272, c. 5 del D.Lgs. 152/2006.

**3.** Gli impianti di abbattimento devono rispettare le seguenti prescrizioni:

**3.1.** Idonei punti di prelievo, collocati in modo adeguato, devono essere previsti a valle dei presidi depurativi installati, per consentire un corretto campionamento e, laddove la ditta lo ritenga opportuno, a monte degli stessi, al fine di accertarne l'efficienza.


Nella definizione della loro ubicazione si deve fare riferimento alla norma UNI EN 10169 e successive, eventuali, integrazioni e modificazioni e/o metodiche analitiche specifiche.

Laddove le norme tecniche non fossero attuabili, l'esercente potrà applicare altre opzioni (opportunamente documentate) e, comunque, concordate con il Dipartimento ARPA competente per territorio.

**3.2.** Un'opportuna procedura di gestione degli eventi o dei malfunzionamenti deve essere definita da parte dell'esercente dell'impianto così da garantire, in presenza di eventuali situazioni anomale, una adeguata attenzione ed efficacia degli interventi.

In ogni caso, qualora:

- non esistano impianti di abbattimento di riserva;



- si verifichi una interruzione nell'esercizio degli impianti di abbattimento motivata dalla loro manutenzione o da guasti accidentali,

l' esercente dovrà provvedere, limitatamente al ciclo tecnologico ad essi collegato, all'arresto totale dell'esercizio degli impianti industriali dandone comunicazione entro le otto ore successive all'evento alla Autorità competente di cui alla lettera o) dell'articolo 269, comma 1, del d.lgs. n.152/06, al Comune e al Dipartimento ARPA competenti per territorio.

Gli impianti produttivi potranno essere riattivati solo dopo il ripristino dell'efficienza degli impianti di abbattimento ad essi collegati.

### **Stoccaggio**

**4.** Lo stoccaggio delle materie prime, dei prodotti finiti e degli intermedi, ove non prescritto nello specifico allegato tecnico di riferimento, deve essere effettuato in condizioni di sicurezza ed in modo da limitare le emissioni polverulente e/o nocive.

Qualora il materiale solido stoccato non presenti caratteristiche di polverosità e non contenga sostanze cancerogene e/o tossiche per la riproduzione e/o mutagene (peraltro non ammesse nel caso di attività in deroga secondo quanto previsto dalla Parte Quinta del *D.Lgs. 152/2006* e s.m.i.), è ammesso il ricambio d'aria attraverso sfiati, in alternativa ad un sistema di aspirazione localizzato.

Laddove lo stoccaggio di materiale polverulento avvenga in silos, i limiti di emissione si considerano rispettati a condizione che i silos siano presidiati da un sistema di filtrazione a secco, la cui efficienza di abbattimento sia dichiarata dal costruttore. Il sistema adottato dovrà essere mantenuto in condizioni di efficienza secondo quanto prescritto dal costruttore, e comunque sottoposto ad operazioni di manutenzione almeno semestrale, annotate in apposito registro.

### **Criteri di manutenzione**

**5.** Le operazioni di manutenzione ordinaria e straordinaria del sistema aeraulico devono essere definite nella procedura operativa predisposta dall' esercente ed opportunamente registrate.

In particolare devono essere garantiti i seguenti parametri minimali:

**5.1.** manutenzione parziale (controllo delle apparecchiature pneumatiche ed elettriche) da effettuarsi con frequenza almeno quindicinale;



**5.2.** manutenzione totale da effettuarsi secondo le indicazioni fornite dal costruttore dell'impianto (libretto d'uso / manutenzione o assimilabili), in assenza delle indicazioni di cui sopra con frequenza almeno semestrale;

**5.3.** controlli periodici dei motori dei ventilatori, delle pompe e degli organi di trasmissione (cinghie, pulegge, cuscinetti, ecc.) al servizio dei sistemi d'estrazione e depurazione dell'aria;

**5.4.** tutte le operazioni di manutenzione dovranno essere annotate in un registro dotato di pagine con numerazione progressiva ove riportare:

- la data di effettuazione dell'intervento;
- il tipo di intervento (ordinario, straordinario, ecc.);
- la descrizione sintetica dell'intervento;
- l'indicazione dell'autore dell'intervento.

Tale registro deve essere tenuto a disposizione delle autorità preposte al controllo.

### ***Messa in esercizio e a regime***


**6.** L'esercente, almeno 15 giorni prima di dare inizio alla messa in esercizio degli impianti, deve darne comunicazione alla Autorità competente di cui alla lettera o) dell'articolo 269, comma 1, del d.lgs. n.152/06, al Comune e al Dipartimento ARPA competenti per territorio.

**7.** Il termine massimo per la messa a regime degli impianti è stabilito in tre mesi a partire dalla data di messa in esercizio degli stessi.

Qualora durante la fase di messa a regime si evidenziassero eventi tali da rendere necessaria una proroga rispetto al termine fissato nella prescrizione autorizzativa, l'esercente dovrà presentare una richiesta nella quale dovranno essere:

- descritti sommariamente gli eventi che hanno determinato la necessità di richiedere tale proroga,
- indicato il nuovo termine per la messa a regime.

La proroga s'intende concessa qualora la Autorità competente di cui alla lettera o) dell'articolo 269, comma 1, del d.lgs. n.152/06 competente per territorio non si esprima nel termine di 20 giorni dal ricevimento della relativa richiesta.





**8.** In caso di impianto già in esercizio (rinnovo dell'adesione all'autorizzazione in via generale, adesione ad autorizzazione in via generale di impianto precedentemente non soggetto ad autorizzazione o sottoposto a diverso regime autorizzativo), l'esercente non è tenuto alla comunicazione di cui al punto 6.

In caso di impianto precedentemente non soggetto ad autorizzazione l'esercente dovrà trasmettere alla Autorità competente di cui alla lettera o) dell'articolo 269, comma 1, del d.lgs. n.152/06, al Comune e al Dipartimento ARPA competenti per territorio i referti analitici entro 90 giorni dalla data di efficacia dell'adesione all'autorizzazione in via generale.

Qualora, nei casi sopra citati, sia stato presentato un progetto di adeguamento il gestore dovrà trasmettere alla Autorità competente di cui alla lettera o) dell'articolo 269, comma 1, del d.lgs. n.152/06, al Comune e al Dipartimento ARPA competenti per territorio i relativi referti analitici, qualora previsti, entro 90 giorni dall'avvenuto adeguamento.

### **Modalità e controllo delle emissioni**


**9.** Dalla data di messa a regime decorre il termine di 20 giorni nel corso dei quali l'esercente è tenuto ad eseguire un ciclo di campionamento volto a caratterizzare le emissioni derivanti dagli impianti autorizzati.

Il ciclo di campionamento deve:

**9.1.** permettere la definizione e la valutazione della quantità di effluente in atmosfera, della concentrazione degli inquinanti presenti ed il conseguente flusso di massa ed essere effettuato nell'arco di 10 giorni a partire dalla messa a regime dell'attività secondo le modalità indicate nel punto 16;

**9.2.** essere condotto seguendo le previsioni generali di cui al metodo UNICHIM 158/1988 e a successivi atti normativi che dovessero essere adottati su questa tematica, con particolare riferimento all'obiettivo di una opportuna descrizione del ciclo produttivo in essere, delle caratteristiche fluidodinamiche dell'effluente gassoso e di una strategia di valutazione delle emissioni che tenga conto dei criteri, della durata, del tipo e del numero di campionamenti ivi previsti.

Gli esiti delle rilevazioni analitiche devono essere presentati entro 60 gg. dalla data di messa a regime degli impianti, alla Autorità competente di cui alla lettera o) dell'articolo 269, comma 1, del d.lgs. n.152/06, al Comune e al Dipartimento ARPA competenti per territorio ed essere accompagnati da una relazione finale che riporti la caratterizzazione del ciclo produttivo e delle emissioni generate nonché quella delle strategie di rilevazione effettivamente adottate.



**10.** Le verifiche successive devono essere eseguite con cadenza biennale a partire dalla data di messa a regime degli impianti; la relazione deve essere inviata al Dipartimento ARPA competente per territorio e tenuta a disposizione.

**11.** I bilanci di massa relativi all'utilizzo dei COV, qualora previsti, devono essere redatti con cadenza annuale (1° gennaio-31 dicembre) ed inviati al Dipartimento ARPA competente per territorio entro il 31 marzo dell'anno successivo.

**12.** L'eventuale riscontro di inadempimenti alle prescrizioni autorizzative deve essere comunicato dal Dipartimento ARPA competente per territorio alla Autorità competente di cui alla lettera o) dell'articolo 269, comma 1, del d.lgs. n.152/06 competente per territorio al fine dell'adozione dei conseguenti provvedimenti.

**13.** Qualora sia necessaria l'installazione di sistemi di abbattimento degli inquinanti, dovranno essere tenute a disposizione le relative schede tecniche attestanti la conformità degli impianti ai requisiti impiantistici riportati negli specifici allegati tecnici.

**14.** L'esercente, se in possesso di più provvedimenti autorizzativi, potrà unificare la cadenza temporale dei controlli previa comunicazione alla Autorità competente di cui alla lettera o) dell'articolo 269, comma 1, del d.lgs. n.152/06, al Comune e al Dipartimento ARPA competenti per territorio.

**15.** Qualora venga adottato un sistema di rilevazione in continuo degli inquinanti, dotato di registrazione su supporto cartaceo o magnetico, atto quindi ad evidenziare eventuali anomalie dei presidi depurativi, i referti prodotti dallo stesso saranno considerati sostitutivi dell'analisi periodica.

### **Metodologia analitica**

**16.** Le rilevazioni volte a caratterizzare e determinare gli inquinanti residui devono essere eseguite adottando le metodologie di campionamento ed analisi previste dal *D.Lgs. 152/2006* o, comunque, dalle norme tecniche nazionali od internazionali disponibili al momento dell'effettuazione delle verifiche stesse.

Eventuali metodiche diverse o non previste dalle norme di cui sopra dovranno essere preventivamente concordate con il responsabile del procedimento del Dipartimento ARPA competente per territorio.

Si ricorda in ogni caso che:

**16.1.** L'accesso ai punti di prelievo deve essere a norma di sicurezza secondo le norme vigenti;



**16.2.** I punti di emissione devono essere chiaramente identificati mediante apposizione di idonee segnalazioni;

**16.3.** I controlli degli inquinanti devono essere eseguiti nelle condizioni di esercizio dell'impianto per le quali lo stesso è stato dimensionato ed in relazione alle sostanze effettivamente impiegate nel ciclo tecnologico;

**16.4.** I risultati delle analisi eseguite all'emissione devono riportare i seguenti dati:

- Portata di aeriforme, espressa in m<sup>3</sup>/h riferita alle condizioni di temperatura 0°C e pressione 0,101 MPa, previa detrazione del tenore di vapore acqueo;

- Concentrazione degli inquinanti, espressa in mg/m<sup>3</sup> riferita alle condizioni di temperatura 0°C e pressione 0,101 MPa, previa detrazione del tenore di vapore acqueo;

- Temperatura dell'effluente in °C;

nonché le condizioni operative in atto durante le misure e le conseguenti strategie di campionamento adottate.

### RELAZIONE TECNICA SEMPLIFICATA

La relazione tecnica semplificata dovrà essere compilata secondo il seguente facsimile in allegato ed unita alla domanda di adesione o alla comunicazione di modifica.

#### **Materie prime**


**Materie prime:** barrare le materie prime utilizzate.

**Già utilizzata:** barrare se le materie prime erano già in utilizzo si/no (attività esistente già autorizzata).

**Quantità in kg/anno:** indicare la quantità anno attuale e prevista di materie prime utilizzate; se non già utilizzate indicare

la quantità anno prevista.

N.B. Nell'ultima riga indicare il numero totale degli addetti



| Materie prime   | Già utilizzata  | Quantità in kg/anno |          |
|---|---|---------------------|----------|
|   |   | Attuale             | Prevista |
| <input type="checkbox"/> 1. Materiali metallici                             | <input type="checkbox"/> SI <input type="checkbox"/> NO |                     |          |
| <input type="checkbox"/> 2. Scorificanti                                    | <input type="checkbox"/> SI <input type="checkbox"/> NO |                     |          |
| <input type="checkbox"/> 3. Prodotti vernicianti/protettivi ed assimilabili | <input type="checkbox"/> SI <input type="checkbox"/> NO |                     |          |
| <input type="checkbox"/> 4. Prodotti per sgrassaggio chimico                | <input type="checkbox"/> SI <input type="checkbox"/> NO |                     |          |
| <input type="checkbox"/> 5. Prodotti per lavorazioni galvaniche             | <input type="checkbox"/> SI <input type="checkbox"/> NO |                     |          |
| <input type="checkbox"/> 6. Materiali per saldatura (saldobrasatura)        | <input type="checkbox"/> SI <input type="checkbox"/> NO |                     |          |
| <input type="checkbox"/> 7. Paste abrasive e lucidanti                      | <input type="checkbox"/> SI <input type="checkbox"/> NO |                     |          |
| Numero addetti totali   |   |                     |          |

[\*] Qualora il numero di addetti sia inferiore o uguale a 6, la Ditta è esonerata dal rispetto delle prescrizioni di cui ai punti 9 e 10 del paragrafo "PRESCRIZIONI E CONSIDERAZIONI DI CARATTERE GENERALE".

### **Fasi lavorative, emissioni, impianti di abbattimento**

**Fasi lavorative:** barrare le fasi lavorative effettuate.

**Già effettuata:** barrare se la fase lavorativa veniva già effettuata si/no.

E n.: indicare l'emissione connessa alla fase lavorativa ed il numero identificativo della stessa (esempio E1, E2 ecc.).

**N.B.** dalla stessa fase lavorativa si possono generare più emissioni.

Nuova: barrare se l'emissione è nuova si/no.

**Macchinari connessi:** indicare i macchinari connessi alle emissioni.

**Impianto di abbattimento:** barrare si/no se è previsto un impianto di abbattimento ed in caso affermativo indicare la sigla di cui alle schede identificative riportate nella parte finale del presente ALLEGATO.

| Fasi lavorative   | Già effettuata  | En.  | Nuova   | Macchinari connessi | Impianti di abbattimento [*]   |
|---|---|------|---|---------------------|--|
| <input type="checkbox"/> A. Microfusione  | <input type="checkbox"/> SI <input type="checkbox"/> NO | E... | <input type="checkbox"/> SI <input type="checkbox"/> NO |                     | <input type="checkbox"/> NO <input type="checkbox"/> SI<br>Sigla ..... |
| <input type="checkbox"/> B. Preparazione delle superfici mediante operazioni di pulizia meccanica (spazzolatura, smerigliatura, granigliatura, sabbiatura ed altre operazioni assimilabili) | <input type="checkbox"/> SI <input type="checkbox"/> NO | E... | <input type="checkbox"/> SI <input type="checkbox"/> NO |                     | <input type="checkbox"/> NO <input type="checkbox"/> SI<br>Sigla ..... |
| <input type="checkbox"/> C. Preparazione delle superfici mediante operazioni di pulizia chimica (sgrassaggio)   | <input type="checkbox"/> SI <input type="checkbox"/> NO | E... | <input type="checkbox"/> SI <input type="checkbox"/> NO |                     | <input type="checkbox"/> NO <input type="checkbox"/> SI<br>Sigla ..... |
| <input type="checkbox"/> D. Trattamenti elettrochimici  | <input type="checkbox"/> SI <input type="checkbox"/> NO | E... | <input type="checkbox"/> SI <input type="checkbox"/> NO |                     | <input type="checkbox"/> NO <input type="checkbox"/> SI<br>Sigla ..... |
| <input type="checkbox"/> E. Saldatura   | <input type="checkbox"/> SI <input type="checkbox"/> NO | E... | <input type="checkbox"/> SI <input type="checkbox"/> NO |                     | <input type="checkbox"/> NO <input type="checkbox"/> SI                |



|   |   |      |   |  |   |
|---|---|------|---|--|---|
| <input type="checkbox"/> F. Verniciatura/smaltatura ornamentale selettiva ed applicazione di protettivi | <input type="checkbox"/> SI <input type="checkbox"/> NO | E... | <input type="checkbox"/> SI <input type="checkbox"/> NO |  | Sigla .....   |
|   |   |      |   |  | <input type="checkbox"/> NO <input type="checkbox"/> SI |
|   |   |      |   |  | Sigla .....   |
| <input type="checkbox"/> G. Finitura e/o lucidatura   | <input type="checkbox"/> SI <input type="checkbox"/> NO | E... | <input type="checkbox"/> SI <input type="checkbox"/> NO |  | <input type="checkbox"/> NO <input type="checkbox"/> SI |
|   |   |      |   |  | Sigla .....   |

|      |  |
|------|--|
| Data | (Timbro della Ditta e firma del gestore) |
|------|--|

**o)**

**Attività in deroga – D.Lgs. 152/06, Parte Quinta, Allegato IV, Parte II**

**Anodizzazione, galvanotecnica, fosfatazione di superfici metalliche con consumo di prodotti chimici non superiore 10 kg/giorno.**

### CICLI TECNOLOGICI

#### **Ambito di applicazione**

Operazioni di anodizzazione, galvanotecnica e fosfatazione su superfici metalliche con consumo di prodotti chimici non superiore a 10 kg/giorno.

Qualora vengano svolte operazioni di pulizia chimica, dovrà essere presentata anche istanza di adesione allo specifico allegato tecnico:

- "Sgrassaggio superficiale dei metalli con consumo complessivo di solventi non superiore a 10 kg/g".

Si ricorda che il gestore può richiedere adesione ad uno specifico allegato tecnico qualora intenda svolgere l'attività descritta nella dicitura dello stesso.

#### **Fasi lavorative**

**A.** Applicazioni galvanotecniche

**B.** Applicazione protettivi / mascheranti





**Note****1.** Valutazione della conformità dell'emissione.

Caso A (portata effettiva  $\leq 1.400 \text{ m}^3/\text{h}$  per ogni  $\text{m}^2$  di superficie libera della vasca)

Per la conformità dell'emissione dovrà essere considerato solo ed esclusivamente il valore analitico senza applicazione di alcun fattore di correzione

**Caso B** (portata effettiva  $> 1.400 \text{ m}^3/\text{h}$  per ogni  $\text{m}^2$  di superficie libera della vasca)

Per la conformità dell'emissione dovrà essere utilizzata la seguente formula:

$$C_i = A/AR * C$$

Ove:

$C_i$ : concentrazione dell'inquinante da confrontare con il valore limite imposto  
 $C$ : concentrazione dell'inquinante rilevata in emissione, espressa in  $\text{mg}/\text{Nm}^3$

$A$ : portata effettiva dell'aeriforme in emissione espressa in  $\text{m}^3/\text{h}$  per ogni  $\text{m}^2$  di superficie libera della vasca

$AR$ : portata di riferimento dell'aeriforme espressa in  $\text{m}^3/\text{h}$  per ogni  $\text{m}^2$  di superficie libera della vasca e determinata in  $1400 \text{ m}^3/\text{h}$

N. B. Per il calcolo della superficie totale dell'impianto si dovrà tenere conto esclusivamente delle vasche con superficie libera che per composizione e/o per modalità operative determinano emissioni (ad es. temperatura di esercizio  $> 30 \text{ }^\circ\text{C}$ , presenza di composti chimici in soluzione, insufflaggio di aria per agitazione, ecc.). Il valore della portata di riferimento per ogni metro quadrato di superficie libera potrà essere considerato pari a  $700 \text{ Nm}^3/\text{h}$  nei casi in cui l'impianto sia dotato di vasche provviste di dispositivi idonei a diminuire l'evaporazione o di copertura totale (tunnel) e relativo presidio aspirante.

**2.** L'impianto/sistema di abbattimento dovrà obbligatoriamente essere:

**2.1.** Installato autonomamente qualora non sia rispettato quanto previsto alla voce "Limiti" riportata nel paragrafo "Sostanze inquinanti e prescrizioni specifiche";

**2.2.** Individuato nell'ambito della voce "Tipologia impianto di abbattimento" riportata nel paragrafo "Sostanze inquinanti e prescrizioni specifiche";



**2.3.** Conforme alle caratteristiche indicate da una delle schede identificative riportate nella parte finale del presente ALLEGATO.

### **Schede impianti di abbattimento**

|                 |   |
|-----------------|---|
| SCHEDA AU.SV.01 | ABBATTITORE AD UMIDO (scrubber venturi o jet venturi)                   |
| SCHEDA AU.ST.02 | ABBATTITORE AD UMIDO SCRUBBER A TORRE                                   |
| SCHEDA AU.ST.03 | ABBATTITORE AD UMIDO SCRUBBER A TORRE (colonna a letti flottanti)       |
| SCHEDA D.MF.01  | DEPOLVERATORE A SECCO A MEZZO FILTRANTE (filtro a tessuto)              |
| SCHEDA D.MF.02  | DEPOLVERATORE A SECCO A MEZZO FILTRANTE (filtro a cartucce)             |
| SCHEDA D.MM.01  | DEPOLVERATORE A SECCO (ciclone e multiciclone)                          |
| SCHEDA DC.CF.01 | IMPIANTO A COALESCENZA  |
| SCHEDA DC.PE.01 | PRECIPITATORE ELETTROSTATICO A SECCO                                    |
| SCHEDA DC.PE.02 | PRECIPITATORE ELETTROSTATICO A SECCO (nebbie oleose e COV altobollenti) |

### **Soglia massima**

Qualora il quantitativo di materie prime utilizzate sia inferiore a 1 kg/giorno, la Ditta è esonerata dal rispetto delle prescrizioni di cui ai punti 9 e 10 del paragrafo "PRESCRIZIONI E CONSIDERAZIONI DI CARATTERE GENERALE".

### **PRESCRIZIONI E CONSIDERAZIONI DI CARATTERE GENERALE**

L'esercente deve fare riferimento alle prescrizioni e considerazioni sotto riportate relativamente ai cicli tecnologici dichiarati ed oggetto della domanda di autorizzazione.

**1.** Tutte le emissioni tecnicamente convogliabili devono essere presidiate da un idoneo sistema di aspirazione localizzato ed inviate all'esterno dell'ambiente di lavoro.

**2.** Non sono sottoposti ad autorizzazione gli impianti così come individuati nella parte I dell'allegato IV alla parte quinta e dall'art. 272, c. 5 del D.Lgs. 152/2006.

**3.** Gli impianti di abbattimento devono rispettare le seguenti prescrizioni:

**3.1.** Idonei punti di prelievo, collocati in modo adeguato, devono essere previsti a valle dei presidi depurativi installati, per consentire un corretto campionamento e, laddove la ditta lo ritenga opportuno, a monte degli stessi, al fine di accertarne l'efficienza.





Nella definizione della loro ubicazione si deve fare riferimento alla norma UNI EN 10169 e successive, eventuali, integrazioni e modificazioni e/o metodiche analitiche specifiche.

Laddove le norme tecniche non fossero attuabili, l'esercente potrà applicare altre opzioni (opportunamente documentate) e, comunque, concordate con il Dipartimento ARPA competente per territorio.

**3.2.** Un'opportuna procedura di gestione degli eventi o dei malfunzionamenti deve essere definita da parte dell'esercente dell'impianto così da garantire, in presenza di eventuali situazioni anomale, una adeguata attenzione ed efficacia degli interventi.

In ogni caso, qualora:

- non esistano impianti di abbattimento di riserva;
- si verifichi una interruzione nell'esercizio degli impianti di abbattimento motivata dalla loro manutenzione o da guasti accidentali,

l'esercente dovrà provvedere, limitatamente al ciclo tecnologico ad essi collegato, all'arresto totale dell'esercizio degli impianti industriali dandone comunicazione entro le otto ore successive all'evento alla Autorità competente di cui alla lettera o) dell'articolo 269, comma 1, del d.lgs. n.152/06, al Comune e al Dipartimento ARPA competenti per territorio.


Gli impianti produttivi potranno essere riattivati solo dopo il ripristino dell'efficienza degli impianti di abbattimento ad essi collegati.

### **Stoccaggio**

**4.** Lo stoccaggio delle materie prime, dei prodotti finiti e degli intermedi, ove non prescritto nello specifico allegato tecnico di riferimento, deve essere effettuato in condizioni di sicurezza ed in modo da limitare le emissioni polverulente e/o nocive.

Qualora il materiale solido stoccato non presenti caratteristiche di polverosità e non contenga sostanze cancerogene e/o tossiche per la riproduzione e/o mutagene (peraltro non ammesse nel caso di attività in deroga secondo quanto previsto dalla Parte Quinta del *D.Lgs. 152/2006* e s.m.i.), è ammesso il ricambio d'aria attraverso sfiati, in alternativa ad un sistema di aspirazione localizzato.

Laddove lo stoccaggio di materiale polverulento avvenga in silos, i limiti di emissione si considerano rispettati a condizione che i silos siano presidiati da un sistema di filtrazione a secco, la cui efficienza di abbattimento sia dichiarata dal costruttore. Il sistema adottato dovrà essere mantenuto in condizioni di



efficienza secondo quanto prescritto dal costruttore, e comunque sottoposto ad operazioni di manutenzione almeno semestrale, annotate in apposito registro.

### **Criteria di manutenzione**

**5.** Le operazioni di manutenzione ordinaria e straordinaria del sistema aeraulico devono essere definite nella procedura operativa predisposta dall' esercente ed opportunamente registrate.

In particolare devono essere garantiti i seguenti parametri minimali:

**5.1.** manutenzione parziale (controllo delle apparecchiature pneumatiche ed elettriche) da effettuarsi con frequenza almeno quindicinale;

**5.2.** manutenzione totale da effettuarsi secondo le indicazioni fornite dal costruttore dell'impianto (libretto d'uso / manutenzione o assimilabili), in assenza delle indicazioni di cui sopra con frequenza almeno semestrale;

**5.3.** controlli periodici dei motori dei ventilatori, delle pompe e degli organi di trasmissione (cinghie, pulegge, cuscinetti, ecc.) al servizio dei sistemi d'estrazione e depurazione dell'aria;

**5.4.** tutte le operazioni di manutenzione dovranno essere annotate in un registro dotato di pagine con numerazione progressiva ove riportare:

- la data di effettuazione dell'intervento;
- il tipo di intervento (ordinario, straordinario, ecc.);
- la descrizione sintetica dell'intervento;
- l'indicazione dell'autore dell'intervento.

Tale registro deve essere tenuto a disposizione delle autorità preposte al controllo.

### **Messa in esercizio e a regime**

**6.** L' esercente, almeno 15 giorni prima di dare inizio alla messa in esercizio degli impianti, deve darne comunicazione alla Autorità competente di cui alla



lettera o) dell'articolo 269, comma 1, del d.lgs. n.152/06, al Comune e al Dipartimento ARPA competenti per territorio.

**7.** Il termine massimo per la messa a regime degli impianti è stabilito in tre mesi a partire dalla data di messa in esercizio degli stessi.

Qualora durante la fase di messa a regime si evidenziassero eventi tali da rendere necessaria una proroga rispetto al termine fissato nella prescrizione autorizzativa, l'esercente dovrà presentare una richiesta nella quale dovranno essere:

- descritti sommariamente gli eventi che hanno determinato la necessità di richiedere tale proroga,
- indicato il nuovo termine per la messa a regime.

La proroga s'intende concessa qualora la Autorità competente di cui alla lettera o) dell'articolo 269, comma 1, del d.lgs. n.152/06 competente per territorio non si esprima nel termine di 20 giorni dal ricevimento della relativa richiesta.

**8.** In caso di impianto già in esercizio (rinnovo dell'adesione all'autorizzazione in via generale, adesione ad autorizzazione in via generale di impianto precedentemente non soggetto ad autorizzazione o sottoposto a diverso regime autorizzativo), l'esercente non è tenuto alla comunicazione di cui al punto 6.

In caso di impianto precedentemente non soggetto ad autorizzazione l'esercente dovrà trasmettere alla Autorità competente di cui alla lettera o) dell'articolo 269, comma 1, del d.lgs. n.152/06, al Comune e al Dipartimento ARPA competenti per territorio i referti analitici entro 90 giorni dalla data di efficacia dell'adesione all'autorizzazione in via generale.

Qualora, nei casi sopra citati, sia stato presentato un progetto di adeguamento il gestore dovrà trasmettere alla Autorità competente di cui alla lettera o) dell'articolo 269, comma 1, del d.lgs. n.152/06, al Comune e al Dipartimento ARPA competenti per territorio i relativi referti analitici, qualora previsti, entro 90 giorni dall'avvenuto adeguamento.

### **Modalità e controllo delle emissioni**

**9.** Dalla data di messa a regime decorre il termine di 20 giorni nel corso dei quali l'esercente è tenuto ad eseguire un ciclo di campionamento volto a caratterizzare le emissioni derivanti dagli impianti autorizzati.

Il ciclo di campionamento deve:



**9.1.** permettere la definizione e la valutazione della quantità di effluente in atmosfera, della concentrazione degli inquinanti presenti ed il conseguente flusso di massa ed essere effettuato nell'arco di 10 giorni a partire dalla messa a regime dell'attività secondo le modalità indicate nel punto 16;

**9.2.** essere condotto seguendo le previsioni generali di cui al metodo UNICHIM 158/1988 e a successivi atti normativi che dovessero essere adottati su questa tematica, con particolare riferimento all'obiettivo di una opportuna descrizione del ciclo produttivo in essere, delle caratteristiche fluidodinamiche dell'effluente gassoso e di una strategia di valutazione delle emissioni che tenga conto dei criteri, della durata, del tipo e del numero di campionamenti ivi previsti.

Gli esiti delle rilevazioni analitiche devono essere presentati entro 60 gg. dalla data di messa a regime degli impianti, alla Autorità competente di cui alla lettera o) dell'articolo 269, comma 1, del d.lgs. n.152/06, al Comune e al Dipartimento ARPA competenti per territorio ed essere accompagnati da una relazione finale che riporti la caratterizzazione del ciclo produttivo e delle emissioni generate nonché quella delle strategie di rilevazione effettivamente adottate.

**10.** Le verifiche successive devono essere eseguite con cadenza biennale a partire dalla data di messa a regime degli impianti; la relazione deve essere inviata al Dipartimento ARPA competente per territorio e tenuta a disposizione.

**11.** I bilanci di massa relativi all'utilizzo dei COV, qualora previsti, devono essere redatti con cadenza annuale (1° gennaio-31 dicembre) ed inviati al Dipartimento ARPA competente per territorio entro il 31 marzo dell'anno successivo.

**12.** L'eventuale riscontro di inadempimenti alle prescrizioni autorizzative deve essere comunicato dal Dipartimento ARPA competente per territorio alla Autorità competente di cui alla lettera o) dell'articolo 269, comma 1, del d.lgs. n.152/06 competente per territorio al fine dell'adozione dei conseguenti provvedimenti.

**13.** Qualora sia necessaria l'installazione di sistemi di abbattimento degli inquinanti, dovranno essere tenute a disposizione le relative schede tecniche attestanti la conformità degli impianti ai requisiti impiantistici riportati negli specifici allegati tecnici.

**14.** L' esercente, se in possesso di più provvedimenti autorizzativi, potrà unificare la cadenza temporale dei controlli previa comunicazione alla Autorità competente di cui alla lettera o) dell'articolo 269, comma 1, del d.lgs. n.152/06, al Comune e al Dipartimento ARPA competenti per territorio.

**15.** Qualora venga adottato un sistema di rilevazione in continuo degli inquinanti, dotato di registrazione su supporto cartaceo o magnetico, atto

---



quindi ad evidenziare eventuali anomalie dei presidi depurativi, i referti prodotti dallo stesso saranno considerati sostitutivi dell'analisi periodica.

### **Metodologia analitica**

**16.** Le rilevazioni volte a caratterizzare e determinare gli inquinanti residui devono essere eseguite adottando le metodologie di campionamento ed analisi previste dal *D.Lgs. 152/2006* o, comunque, dalle norme tecniche nazionali od internazionali disponibili al momento dell'effettuazione delle verifiche stesse.

Eventuali metodiche diverse o non previste dalle norme di cui sopra dovranno essere preventivamente concordate con il responsabile del procedimento del Dipartimento ARPA competente per territorio.

Si ricorda in ogni caso che:

**16.1.** L'accesso ai punti di prelievo deve essere a norma di sicurezza secondo le norme vigenti;

**16.2.** I punti di emissione devono essere chiaramente identificati mediante apposizione di idonee segnalazioni;

**16.3.** I controlli degli inquinanti devono essere eseguiti nelle condizioni di esercizio dell'impianto per le quali lo stesso è stato dimensionato ed in relazione alle sostanze effettivamente impiegate nel ciclo tecnologico;

**16.4.** I risultati delle analisi eseguite all'emissione devono riportare i seguenti dati:

- Portata di aeriforme, espressa in  $\text{m}^3/\text{h}$  riferita alle condizioni di temperatura  $0^\circ\text{C}$  e pressione  $0,101\text{ MPa}$ , previa detrazione del tenore di vapore acqueo;

- Concentrazione degli inquinanti, espressa in  $\text{mg}/\text{m}^3$  riferita alle condizioni di temperatura  $0^\circ\text{C}$  e pressione  $0,101\text{ MPa}$ , previa detrazione del tenore di vapore acqueo;

- Temperatura dell'effluente in  $^\circ\text{C}$ ;

nonché le condizioni operative in atto durante le misure e le conseguenti strategie di campionamento adottate.

## **RELAZIONE TECNICA SEMPLIFICATA**



La relazione tecnica semplificata dovrà essere compilata secondo il seguente facsimile in allegato ed unita alla domanda di adesione o alla comunicazione di modifica.

### **Materie prime**

**Materie prime:** barrare le materie prime utilizzate.

**Già utilizzata:** barrare se le materie prime erano già in utilizzo si/no (attività esistente già autorizzata).

**Quantità in kg/anno:** indicare la quantità anno attuale e prevista di materie prime utilizzate; se non già utilizzate indicare la quantità anno prevista.

**N.B.** Nell'ultima riga indicare la quantità annua totale prevista sommando le quantità delle sole materie prime con asterisco.

| Materie prime   | Già utilizzata  | Quantità in kg/anno |          |
|---|---|---------------------|----------|
|   |   | Attuale             | Prevista |
| <input type="checkbox"/> 1. Prodotti protettivi e/o mascheranti (es. adesivi)     | <input type="checkbox"/> SI <input type="checkbox"/> NO |                     |          |
| <input type="checkbox"/> 2. Prodotti chimici per applicazioni galvanotecniche [*] | <input type="checkbox"/> SI <input type="checkbox"/> NO |                     |          |
| Quantità totale annua [*] kg _____  |   |                     |          |

[\*] Concorrono al limite di 10 kg/giorno esclusivamente le materie prime con asterisco.

### **Fasi lavorative, emissioni, impianti di abbattimento**

**Fasi lavorative:** barrare le fasi lavorative effettuate.

**Già effettuata:** barrare se la fase lavorativa veniva già effettuata si/no.


**E n.:** indicare l'emissione connessa alla fase lavorativa ed il numero identificativo della stessa (esempio E1, E2 ecc.).

**N.B.** dalla stessa fase lavorativa si possono generare più emissioni.

**Nuova:** barrare se l'emissione è nuova si/no.

**Macchinari connessi:** indicare i macchinari connessi alle emissioni.

**Impianto di abbattimento:** barrare si/no se è previsto un impianto di abbattimento ed in caso affermativo indicare la sigla di cui alle schede identificative riportate nella parte finale del presente ALLEGATO.



| Fasi lavorative   | Già effettuata  | En.                                      | Nuova   | Macchinari connessi | Impianti di abbattimento [*]  |
|---|---|--|---|---------------------|---|
| <input type="checkbox"/> A. Applicazioni galvanotecniche          | <input type="checkbox"/> SI <input type="checkbox"/> NO | E...                                     | <input type="checkbox"/> SI <input type="checkbox"/> NO |                     | <input type="checkbox"/> NO <input type="checkbox"/> SI<br>Sigla..... |
| <input type="checkbox"/> B. Applicazione protettivi / mascheranti | <input type="checkbox"/> SI <input type="checkbox"/> NO | E...                                     | <input type="checkbox"/> SI <input type="checkbox"/> NO |                     | <input type="checkbox"/> NO <input type="checkbox"/> SI<br>Sigla..... |
| <input type="checkbox"/> C. Asciugatura                           | <input type="checkbox"/> SI <input type="checkbox"/> NO | E...                                     | <input type="checkbox"/> SI <input type="checkbox"/> NO |                     | <input type="checkbox"/> NO <input type="checkbox"/> SI<br>Sigla..... |
| Data  |   | (Timbro della Ditta e firma del gestore) |   |                     |   |

**p)**

**Attività in deroga – D.Lgs. 152/06, Parte Quinta, Allegato IV, Parte II,**

**Utilizzazione di mastici e colle con consumo complessivo di sostanze collanti non superiore a 100 kg/giorno.**

### **CICLI TECNOLOGICI**

#### **Ambito di applicazione**


Operazioni e/o fasi di cicli tecnologici con incollaggio di parti di oggetti con consumo complessivo di sostanze collanti non superiore a 100 kg/g.

Si ricorda che il gestore può richiedere adesione ad uno specifico allegato tecnico qualora intenda svolgere l'attività descritta nella dicitura dello stesso.

#### **Fasi lavorative**

##### **A. Calzature e pelletteria:**

**A.1** Lavorazioni meccaniche (es. sgarzatura, smerigliatura, raspatura) per la preparazione dei materiali



- A.2** Incollaggio delle parti eseguito su banchi o macchine d'incollaggio
- A.3** Essiccazione.
- B.** Incollaggio di due substrati su linee di accoppiamento:
- B.1** Lavorazioni meccaniche di taglio per la preparazione dei materiali (es. film plastici flessibili, tessuti, carta, cartone, alluminio)
- B.2** Trattamento corona della superficie dei film plastici
- B.3** Spalmatura ed incollaggio delle parti
- B.4** Essiccazione.
- C.** Incollaggio e spalmatura di un substrato per la produzione di nastri adesivi:
- C.1** Lavorazioni meccaniche di taglio per la preparazione del substrato alla successiva fase di spalmatura
- C.2** Trattamento corona
- C.3** Spalmatura ed incollaggio delle parti
- C.4** Essiccazione.
- D.** Incollaggio di parti in gomma, plastica e metallo per la produzione di articoli tecnici:
- D.1** Lavorazioni meccaniche per la preparazione dei materiali (es. sgarzatura, smerigliatura, raspatura, tornitura, rettifica delle superfici metalliche e delle superfici vulcanizzate)
- D.2** Spalmatura ed incollaggio delle parti
- D.3** Essiccazione dei pezzi in forni e/o successiva vulcanizzazione in autoclavi.
- E.** Incollaggio di imbottiture:
- E.1** Lavorazioni meccaniche per la preparazione dei materiali (es. taglio, sagomatura)
- E.2** Applicazione dei collanti:
- E.2.1** a spruzzo
- E.2.2** diversamente dal punto E.2.1

---





**E.3** Asciugatura dei pezzi.

**F.** Incollaggio di parti in legno:

**F.1** Applicazione dei collanti

**F.2** Incollaggio con utilizzo di presse a caldo o a freddo.

**G.** Operazioni e/o fasi di cicli tecnologici, diversi da quelli indicati ai punti precedenti:

**G.1** Lavorazioni meccaniche per la preparazione dei materiali (es. taglio, sagomatura)

**G.2** Preparazione delle superfici (es. sgrassaggio, carteggiatura)

**G.3** Incollaggio delle parti:

**G.3.1** a spruzzo di colle a solvente o all'acqua

**G.3.2** a pennello di colle a solvente o all'acqua

**G.3.3** con tecnica applicativa diversa dalle precedenti e/o a caldo di colle, adesivi e mastici ad alto secco senza solvente od all'acqua

**G.4** Asciugatura dei pezzi.

### **Materie prime**

**1.** Prodotti collanti, adesivi, mastici e resine polimeriche solide (HOT MELT)

**2.** Imbottiture


**3.** Substrati per la produzione di nastri adesivi

**4.** Substrati di materiale vario (film plastici, tessuti, carta, cartone, alluminio, cuoio, plastica, gomma, metallo, legno ecc.)

Concorrono al limite di 100 kg/g i COV contenuti nelle materie prime di cui al punto 1.

### **Sostanze inquinanti e prescrizioni specifiche**

| Fasi di provenienza           | Sostanze inquinanti | Limiti                | Tipologia abbattimento | impianto | di Note   |
|-------------------------------|---------------------|-----------------------|------------------------|----------|-----------|
| A.2, A.3, B.3, B.4, C.2, C.3, | cov                 | 50 mg/Nm <sup>3</sup> | AC.RE.01               | AC.RE.02 | 1, 3,4, 5 |



|  |          |                                  |                |                |       |
|--|----------|----------------------------------|----------------|----------------|-------|
| D.2, D.3, E.2, E.3, F.1, F.2,<br>G.2, G.3, G.4     | Acrilati | 1 mg/Nm <sup>3</sup>             | ACRI.01        | PC.T.01        | 2,4,6 |
|  |          |                                  | PC.C.01        | PC.T.02        |       |
| B.2, C.2   | Ozono    | Nessun valore limite<br>previsto |                |                |       |
| A.1, B.1, C.1, D.1, E.1, E.2.1,<br>G.1, G.2, G.3.1 | Polveri  | 10 mg/Nm <sup>3</sup>            | D.MF. 01<br>03 | D.MF. D.MF. 02 | 4     |

## Note

**1.** Le emissioni di COV non sono sottoposte a limitazioni qualora siano garantite le seguenti condizioni relative alla qualità dei prodotti collanti:

- con un residuo secco del 100% (hot melt);
- in dispersione acquosa con un contenuto di monomero libero  $\leq 0,5\%$  in peso e di cosolventi  $\leq$  al 5% in peso.

**2.** da intendersi come somma dei seguenti composti:

- metile acrilato
- etile acrilato
- butile acrilato.

**3.** Le cabine a velo d'acqua utilizzate per l'applicazione del collante a spruzzo dovranno essere dotate di idonei sistemi ad umido (labirinti, nebulizzatori, ecc.) con eventuale separatore di gocce terminale o comunque di sistemi a questi assimilabili.

**4.** L'impianto/sistema di abbattimento dovrà obbligatoriamente essere:

**4.1.** Installato autonomamente qualora non sia rispettato quanto previsto alle voci "Limiti" e "Note" riportate nel paragrafo "Sostanze inquinanti e prescrizioni specifiche";


**4.2.** Individuato nell'ambito della voce "Tipologia impianto di abbattimento" riportata nel paragrafo "Sostanze inquinanti e prescrizioni specifiche";

**4.3.** Conforme alle caratteristiche indicate da una delle schede identificative riportate nella parte finale del presente ALLEGATO.

**5.** Per gli impianti esistenti e dotati di sistema di abbattimento diverso dal postcombustore, così come previsto dall'art. 275 comma 16, il limite relativo al parametro COV sarà uguale a 150 mg/Nm<sup>3</sup> fino alla data del 1° aprile 2013.

**6.** Valore compreso nel limite di 50 mg/Nm<sup>3</sup> del parametro "COV".

## Schede impianti di abbattimento



|                 |   |
|-----------------|---|
| SCHEDA AC.RE.01 | ABBATTITORE A CARBONI ATTIVI CON RIGENERAZIONE ESTERNA                    |
| SCHEDA AC.RE.02 | ABBATTITORE A CARBONI ATTIVI CON RIGENERAZIONE ESTERNA (a strato sottile) |
| SCHEDA AC.RI.01 | ABBATTITORE A CARBONI ATTIVI CON RIGENERAZIONE INTERNA                    |
| SCHEDA D.MF.01  | DEPOLVERATORE A SECCO A MEZZO FILTRANTE (filtro a tessuto)                |
| SCHEDA D.MF.02  | DEPOLVERATORE A SECCO A MEZZO FILTRANTE (filtro a cartucce)               |
| SCHEDA D.MF.03  | DEPOLVERATORE A SECCO A MEZZO FILTRANTE (filtro a pannelli)               |
| SCHEDA PC.C.01  | COMBUSTIONE CATALITICA  |
| SCHEDA PC.T.01  | COMBUSTIONE TERMICA TRADIZIONALE  |
| SCHEDA PC.T.02  | COMBUSTIONE TERMICA RIGENERATIVA  |

### **Soglia massima**

Qualora il quantitativo di consumo complessivo di sostanze collanti sia inferiore a 10 kg/giorno, la Ditta è esonerata dal rispetto delle prescrizioni di cui ai punti 8 e 9 del paragrafo "PRESCRIZIONI E CONSIDERAZIONI DI CARATTERE GENERALE".

### **PRESCRIZIONI E CONSIDERAZIONI DI CARATTERE GENERALE**

L' esercente deve fare riferimento alle prescrizioni e considerazioni sotto riportate relativamente ai cicli tecnologici dichiarati ed oggetto della domanda di autorizzazione.

**1.** Tutte le emissioni tecnicamente convogliabili devono essere presidiate da un idoneo sistema di aspirazione localizzato ed inviate all'esterno dell'ambiente di lavoro.

**2.** Non sono sottoposti ad autorizzazione gli impianti così come individuati nella parte I dell'allegato IV alla parte quinta e *dall'art. 272, c. 5 del D.Lgs. 152/2006.*

**3.** Gli impianti di abbattimento devono rispettare le seguenti prescrizioni:

**3.1.** Idonei punti di prelievo, collocati in modo adeguato, devono essere previsti a valle dei presidi depurativi installati, per consentire un corretto campionamento e, laddove la ditta lo ritenga opportuno, a monte degli stessi, al fine di accertarne l'efficienza.

Nella definizione della loro ubicazione si deve fare riferimento alla norma UNI EN 10169 e successive, eventuali, integrazioni e modificazioni e/o metodiche analitiche specifiche.



Laddove le norme tecniche non fossero attuabili, l' esercente potrà applicare altre opzioni (opportunamente documentate) e, comunque, concordate con il Dipartimento ARPA competente per territorio.

**3.2.** Un' opportuna procedura di gestione degli eventi o dei malfunzionamenti deve essere definita da parte dell' esercente dell' impianto così da garantire, in presenza di eventuali situazioni anomale, una adeguata attenzione ed efficacia degli interventi.

In ogni caso, qualora:

- non esistano impianti di abbattimento di riserva;
- si verifichi una interruzione nell' esercizio degli impianti di abbattimento motivata dalla loro manutenzione o da guasti accidentali,

l' esercente dovrà provvedere, limitatamente al ciclo tecnologico ad essi collegato, all' arresto totale dell' esercizio degli impianti industriali dandone comunicazione entro le otto ore successive all' evento alla Autorità competente di cui alla lettera o) dell' articolo 269, comma 1, del d.lgs. n.152/06, al Comune e al Dipartimento ARPA competenti per territorio.

Gli impianti produttivi potranno essere riattivati solo dopo il ripristino dell' efficienza degli impianti di abbattimento ad essi collegati.


### **Stoccaggio**

**4.** Lo stoccaggio delle materie prime, dei prodotti finiti e degli intermedi, ove non prescritto nello specifico allegato tecnico di riferimento, deve essere effettuato in condizioni di sicurezza ed in modo da limitare le emissioni polverulente e/o nocive.

Qualora il materiale solido stoccato non presenti caratteristiche di polverosità e non contenga sostanze cancerogene e/o tossiche per la riproduzione e/o mutagene (peraltro non ammesse nel caso di attività in deroga secondo quanto previsto dalla Parte Quinta del *D.Lgs. 152/2006* e s.m.i.), è ammesso il ricambio d' aria attraverso sfiati, in alternativa ad un sistema di aspirazione localizzato.

Laddove lo stoccaggio di materiale polverulento avvenga in silos, i limiti di emissione si considerano rispettati a condizione che i silos siano presidiati da un sistema di filtrazione a secco, la cui efficienza di abbattimento sia dichiarata dal costruttore. Il sistema adottato dovrà essere mantenuto in condizioni di efficienza secondo quanto prescritto dal costruttore, e comunque sottoposto ad operazioni di manutenzione almeno semestrale, annotate in apposito registro.

---



### **Criteri di manutenzione**

**5.** Le operazioni di manutenzione ordinaria e straordinaria del sistema aeraulico devono essere definite nella procedura operativa predisposta dall' esercente ed opportunamente registrate.

In particolare devono essere garantiti i seguenti parametri minimali:

**5.1.** manutenzione parziale (controllo delle apparecchiature pneumatiche ed elettriche) da effettuarsi con frequenza almeno quindicinale;

**5.2.** manutenzione totale da effettuarsi secondo le indicazioni fornite dal costruttore dell'impianto (libretto d'uso / manutenzione o assimilabili), in assenza delle indicazioni di cui sopra con frequenza almeno semestrale;

**5.3.** controlli periodici dei motori dei ventilatori, delle pompe e degli organi di trasmissione (cinghie, pulegge, cuscinetti, ecc.) al servizio dei sistemi d'estrazione e depurazione dell'aria;

**5.4.** tutte le operazioni di manutenzione dovranno essere annotate in un registro dotato di pagine con numerazione progressiva ove riportare:

- la data di effettuazione dell'intervento;
- il tipo di intervento (ordinario, straordinario, ecc.);
- la descrizione sintetica dell'intervento;
- l'indicazione dell'autore dell'intervento.

Tale registro deve essere tenuto a disposizione delle autorità preposte al controllo.

### **Messa in esercizio e a regime**

**6.** L' esercente, almeno 15 giorni prima di dare inizio alla messa in esercizio degli impianti, deve darne comunicazione alla Autorità competente di cui alla lettera o) dell'articolo 269, comma 1, del d.lgs. n.152/06, al Comune e al Dipartimento ARPA competenti per territorio.

**7.** Il termine massimo per la messa a regime degli impianti è stabilito in tre mesi a partire dalla data di messa in esercizio degli stessi.

Qualora durante la fase di messa a regime si evidenziassero eventi tali da rendere necessaria una proroga rispetto al termine fissato nella prescrizione autorizzativa, l' esercente dovrà presentare una richiesta nella quale dovranno essere:



- descritti sommariamente gli eventi che hanno determinato la necessità di richiedere tale proroga,
- indicato il nuovo termine per la messa a regime.

La proroga s'intende concessa qualora la Autorità competente di cui alla lettera o) dell'articolo 269, comma 1, del d.lgs. n.152/06 competente per territorio non si esprima nel termine di 20 giorni dal ricevimento della relativa richiesta.

**8.** In caso di impianto già in esercizio (rinnovo dell'adesione all'autorizzazione in via generale, adesione ad autorizzazione in via generale di impianto precedentemente non soggetto ad autorizzazione o sottoposto a diverso regime autorizzativo), l'esercente non è tenuto alla comunicazione di cui al punto 6.

In caso di impianto precedentemente non soggetto ad autorizzazione l'esercente dovrà trasmettere alla Autorità competente di cui alla lettera o) dell'articolo 269, comma 1, del d.lgs. n.152/06, al Comune e al Dipartimento ARPA competenti per territorio i referti analitici entro 90 giorni dalla data di efficacia dell'adesione all'autorizzazione in via generale.

Qualora, nei casi sopra citati, sia stato presentato un progetto di adeguamento il gestore dovrà trasmettere alla Autorità competente di cui alla lettera o) dell'articolo 269, comma 1, del d.lgs. n.152/06, al Comune e al Dipartimento ARPA competenti per territorio i relativi referti analitici, qualora previsti, entro 90 giorni dall'avvenuto adeguamento.

### **Modalità e controllo delle emissioni**


**9.** Dalla data di messa a regime decorre il termine di 20 giorni nel corso dei quali l'esercente è tenuto ad eseguire un ciclo di campionamento volto a caratterizzare le emissioni derivanti dagli impianti autorizzati.

Il ciclo di campionamento deve:

**9.1.** permettere la definizione e la valutazione della quantità di effluente in atmosfera, della concentrazione degli inquinanti presenti ed il conseguente flusso di massa ed essere effettuato nell'arco di 10 giorni a partire dalla messa a regime dell'attività secondo le modalità indicate nel punto 16;

**9.2.** essere condotto seguendo le previsioni generali di cui al metodo UNICHIM 158/1988 e a successivi atti normativi che dovessero essere adottati su questa tematica, con particolare riferimento all'obiettivo di una opportuna descrizione del ciclo produttivo in essere, delle caratteristiche fluidodinamiche dell'effluente gassoso e di una strategia di valutazione delle emissioni che tenga conto dei criteri, della durata, del tipo e del numero di campionamenti ivi previsti.

---



Gli esiti delle rilevazioni analitiche devono essere presentati entro 60 gg. dalla data di messa a regime degli impianti, alla Autorità competente di cui alla lettera o) dell'articolo 269, comma 1, del d.lgs. n.152/06, al Comune e al Dipartimento ARPA competenti per territorio ed essere accompagnati da una relazione finale che riporti la caratterizzazione del ciclo produttivo e delle emissioni generate nonché quella delle strategie di rilevazione effettivamente adottate.

**10.** Le verifiche successive devono essere eseguite con cadenza biennale a partire dalla data di messa a regime degli impianti; la relazione deve essere inviata al Dipartimento ARPA competente per territorio e tenuta a disposizione.

**11.** I bilanci di massa relativi all'utilizzo dei COV, qualora previsti, devono essere redatti con cadenza annuale (1° gennaio-31 dicembre) ed inviati al Dipartimento ARPA competente per territorio entro il 31 marzo dell'anno successivo.

**12.** L'eventuale riscontro di inadempimenti alle prescrizioni autorizzative deve essere comunicato dal Dipartimento ARPA competente per territorio alla Autorità competente di cui alla lettera o) dell'articolo 269, comma 1, del d.lgs. n.152/06 competente per territorio al fine dell'adozione dei conseguenti provvedimenti.

**13.** Qualora sia necessaria l'installazione di sistemi di abbattimento degli inquinanti, dovranno essere tenute a disposizione le relative schede tecniche attestanti la conformità degli impianti ai requisiti impiantistici riportati negli specifici allegati tecnici.

**14.** L' esercente, se in possesso di più provvedimenti autorizzativi, potrà unificare la cadenza temporale dei controlli previa comunicazione alla Autorità competente di cui alla lettera o) dell'articolo 269, comma 1, del d.lgs. n.152/06, al Comune e al Dipartimento ARPA competenti per territorio.

**15.** Qualora venga adottato un sistema di rilevazione in continuo degli inquinanti, dotato di registrazione su supporto cartaceo o magnetico, atto quindi ad evidenziare eventuali anomalie dei presidi depurativi, i referti prodotti dallo stesso saranno considerati sostitutivi dell'analisi periodica.

### **Metodologia analitica**

**16.** Le rilevazioni volte a caratterizzare e determinare gli inquinanti residui devono essere eseguite adottando le metodologie di campionamento ed analisi previste dal *D.Lgs. 152/2006* o, comunque, dalle norme tecniche nazionali od internazionali disponibili al momento dell'effettuazione delle verifiche stesse.





Eventuali metodiche diverse o non previste dalle norme di cui sopra dovranno essere preventivamente concordate con il responsabile del procedimento del Dipartimento ARPA competente per territorio.

Si ricorda in ogni caso che:

**16.1.** L'accesso ai punti di prelievo deve essere a norma di sicurezza secondo le norme vigenti;

**16.2.** I punti di emissione devono essere chiaramente identificati mediante apposizione di idonee segnalazioni;

**16.3.** I controlli degli inquinanti devono essere eseguiti nelle condizioni di esercizio dell'impianto per le quali lo stesso è stato dimensionato ed in relazione alle sostanze effettivamente impiegate nel ciclo tecnologico;

**16.4.** I risultati delle analisi eseguite all'emissione devono riportare i seguenti dati:

- Portata di aeriforme, espressa in  $m^3/h$  riferita alle condizioni di temperatura  $0^\circ C$  e pressione  $0,101$  MPa, previa detrazione del tenore di vapore acqueo;

- Concentrazione degli inquinanti, espressa in  $mg/m^3$  riferita alle condizioni di temperatura  $0^\circ C$  e pressione  $0,101$  MPa, previa detrazione del tenore di vapore acqueo;

- Temperatura dell'effluente in  $^\circ C$ ;

nonché le condizioni operative in atto durante le misure e le conseguenti strategie di campionamento adottate.

## RELAZIONE TECNICA SEMPLIFICATA


La relazione tecnica semplificata dovrà essere compilata secondo il seguente facsimile in allegato ed unita alla domanda di adesione o alla comunicazione di modifica.

### **Materie prime**

**Materie prime:** barrare le materie prime utilizzate.

**Già utilizzata:** barrare se le materie prime erano già in utilizzo si/no (attività esistente già autorizzata).

**Quantità in kg/anno:** indicare la quantità anno attuale e prevista di materie prime utilizzate; se non già utilizzate indicare la quantità anno prevista.





**Quantità di solvente in kg/anno:** indicare la quantità annua attuale e prevista di solvente, verificando dalle schede tecniche/di sicurezza la percentuale di solvente contenuto nelle materie prime della stessa riga; se non già utilizzate indicare la quantità annua prevista.

**N.B.** Nella penultima riga indicare la quantità annua totale prevista sommando le quantità delle materie prime.

Nell'ultima riga indicare la quantità annua totale prevista sommando le quantità di solvente con asterisco.

| Materie prime   | Già utilizzata  | Quantità in kg/anno |          | Quantità di solvente in kg/anno |          |
|---|---|---------------------|----------|---------------------------------|----------|
|   |   | Attuale             | Prevista | Attuale                         | Prevista |
| <input type="checkbox"/> 1. Prodotti collanti, adesivi, mastici e resine polimeriche solide (HOT MELT) [*]  | <input type="checkbox"/> SI <input type="checkbox"/> NO |                     |          |                                 |          |
| <input type="checkbox"/> 2. Imbottiture   | <input type="checkbox"/> SI <input type="checkbox"/> NO |                     |          | IIII                            | IIII     |
| <input type="checkbox"/> 3. Substrati per la produzione di nastri adesivi   | <input type="checkbox"/> SI <input type="checkbox"/> NO |                     |          | IIII                            | IIII     |
| <input type="checkbox"/> 4. Substrati di materiale vario (film plastici, tessuti, carta, cartone, alluminio, cuoio, plastica, gomma, metallo, legno ecc.) | <input type="checkbox"/> SI <input type="checkbox"/> NO |                     |          | IIII                            | IIII     |
| Quantità totale annua di solvente [*] kg  |   |                     |          |                                 |          |

[\*] Concorrono al limite per il solvente di 100 kg/giorno esclusivamente le materie prime con asterisco.

### **Fasi lavorative, emissioni, impianti di abbattimento**

**Fasi lavorative:** barrare le fasi lavorative effettuate.

**Già effettuata:** barrare se la fase lavorativa veniva già effettuata si/no.

**E n.:** indicare l'emissione connessa alla fase lavorativa ed il numero identificativo della stessa (esempio E1, E2 ecc.).

**N.B.** dalla stessa fase lavorativa si possono generare più emissioni.

**Nuova:** barrare se l'emissione è nuova si/no.


**Macchinari connessi:** indicare i macchinari connessi alle emissioni.

**Impianto di abbattimento:** barrare si/no se è previsto un impianto di abbattimento ed in caso affermativo indicare la sigla di cui alle schede identificative riportate nella parte finale del presente ALLEGATO.

| Fasi lavorative  | Già effettuata  | En.  | Nuova   | Macchinari connessi | Impianti di abbattimento [*]                            |
|--|---|------|---|---------------------|---|
| <b>A. Calzature e pelletteria:</b>   |   |      |   |                     |   |
| <input type="checkbox"/> A.1. Lavorazioni meccaniche (es. sgarzatura, smerigliatura, rasatura) per la preparazione dei materiali | <input type="checkbox"/> SI <input type="checkbox"/> NO | E... | <input type="checkbox"/> SI <input type="checkbox"/> NO |                     | <input type="checkbox"/> NO <input type="checkbox"/> SI |
|  |   |      |   |                     | Sigla .....   |



|   |   |      |   |   |
|---|---|------|---|---|
| <input type="checkbox"/> A.2. Incollaggio delle parti eseguito su banchi o macchine d'incollaggio   | <input type="checkbox"/> SI <input type="checkbox"/> NO | E... | <input type="checkbox"/> SI <input type="checkbox"/> NO | <input type="checkbox"/> NO <input type="checkbox"/> SI |
| Sigla .....   |   |      |   |   |
| <input type="checkbox"/> A.3. Essiccazione  | <input type="checkbox"/> SI <input type="checkbox"/> NO | E... | <input type="checkbox"/> SI <input type="checkbox"/> NO | <input type="checkbox"/> NO <input type="checkbox"/> SI |
| Sigla .....   |   |      |   |   |
| <b>B. Incollaggio di due substrati su linee di accoppiamento:</b>   |   |      |   |   |
| <input type="checkbox"/> B.1. Lavorazioni meccaniche di taglio per la preparazione dei materiali (es. film plastici flessibili, tessuti, carta, cartone, alluminio)   | <input type="checkbox"/> SI <input type="checkbox"/> NO | E... | <input type="checkbox"/> SI <input type="checkbox"/> NO | <input type="checkbox"/> NO <input type="checkbox"/> SI |
| Sigla .....   |   |      |   |   |
| <input type="checkbox"/> B.2. Trattamento corona della superficie dei film plastici   | <input type="checkbox"/> SI <input type="checkbox"/> NO | E... | <input type="checkbox"/> SI <input type="checkbox"/> NO | <input type="checkbox"/> NO <input type="checkbox"/> SI |
| Sigla .....   |   |      |   |   |
| <input type="checkbox"/> B.3. Spalmatura ed incollaggio delle parti   | <input type="checkbox"/> SI <input type="checkbox"/> NO | E... | <input type="checkbox"/> SI <input type="checkbox"/> NO | <input type="checkbox"/> NO <input type="checkbox"/> SI |
| Sigla .....   |   |      |   |   |
| <input type="checkbox"/> B.4. Essiccazione  | <input type="checkbox"/> SI <input type="checkbox"/> NO | E... | <input type="checkbox"/> SI <input type="checkbox"/> NO | <input type="checkbox"/> NO <input type="checkbox"/> SI |
| Sigla .....   |   |      |   |   |
| <b>C. Incollaggio e spalmatura di un substrato per la produzione di nastri adesivi:</b>   |   |      |   |   |
| <input type="checkbox"/> C.1. Lavorazioni meccaniche di taglio per la preparazione del substrato alla successiva fase di spalmatura   | <input type="checkbox"/> SI <input type="checkbox"/> NO | E... | <input type="checkbox"/> SI <input type="checkbox"/> NO | <input type="checkbox"/> NO <input type="checkbox"/> SI |
| Sigla .....   |   |      |   |   |
| <input type="checkbox"/> C.2. Trattamento corona  | <input type="checkbox"/> SI <input type="checkbox"/> NO | E... | <input type="checkbox"/> SI <input type="checkbox"/> NO | <input type="checkbox"/> NO <input type="checkbox"/> SI |
| Sigla .....   |   |      |   |   |
| <input type="checkbox"/> C.3. Spalmatura ed incollaggio delle parti   | <input type="checkbox"/> SI <input type="checkbox"/> NO | E... | <input type="checkbox"/> SI <input type="checkbox"/> NO | <input type="checkbox"/> NO <input type="checkbox"/> SI |
| Sigla .....   |   |      |   |   |
| <input type="checkbox"/> C.4. Essiccazione  | <input type="checkbox"/> SI <input type="checkbox"/> NO | E... | <input type="checkbox"/> SI <input type="checkbox"/> NO | <input type="checkbox"/> NO <input type="checkbox"/> SI |
| Sigla .....   |   |      |   |   |
| <b>D. Incollaggio di parti in gomma, plastica e metallo per la produzione di articoli tecnici:</b>  |   |      |   |   |
| <input type="checkbox"/> D.1. Lavorazioni meccaniche per la preparazione dei materiali (es. sgarzatura, smerigliatura, raspatura, tornitura, rettifica delle superfici metalliche e delle superfici vulcanizzate) | <input type="checkbox"/> SI <input type="checkbox"/> NO | E... | <input type="checkbox"/> SI <input type="checkbox"/> NO | <input type="checkbox"/> NO <input type="checkbox"/> SI |
| Sigla .....   |   |      |   |   |
| <input type="checkbox"/> D.2. Spalmatura ed incollaggio delle parti   | <input type="checkbox"/> SI <input type="checkbox"/> NO | E... | <input type="checkbox"/> SI <input type="checkbox"/> NO | <input type="checkbox"/> NO <input type="checkbox"/> SI |
| Sigla .....   |   |      |   |   |
| <input type="checkbox"/> D.3. Essiccazione dei pezzi in forni e/o successiva vulcanizzazione in autoclavi   | <input type="checkbox"/> SI <input type="checkbox"/> NO | E... | <input type="checkbox"/> SI <input type="checkbox"/> NO | <input type="checkbox"/> NO <input type="checkbox"/> SI |
| Sigla .....   |   |      |   |   |
| <b>E. Incollaggio di imbottiture:</b>   |   |      |   |   |
| <input type="checkbox"/> E.1. Lavorazioni meccaniche per la preparazione dei materiali (es. taglio, sagomatura)   | <input type="checkbox"/> SI <input type="checkbox"/> NO | E... | <input type="checkbox"/> SI <input type="checkbox"/> NO | <input type="checkbox"/> NO <input type="checkbox"/> SI |
| Sigla .....   |   |      |   |   |
| <input type="checkbox"/> E.2.1. Applicazione dei collanti: a spruzzo  | <input type="checkbox"/> SI <input type="checkbox"/> NO | E... | <input type="checkbox"/> SI <input type="checkbox"/> NO | <input type="checkbox"/> NO <input type="checkbox"/> SI |
| Sigla .....   |   |      |   |   |
| <input type="checkbox"/> E.2.2. Applicazione dei collanti: diversamente dal punto E.2.1.  | <input type="checkbox"/> SI <input type="checkbox"/> NO | E... | <input type="checkbox"/> SI <input type="checkbox"/> NO | <input type="checkbox"/> NO <input type="checkbox"/> SI |
| Sigla .....   |   |      |   |   |
| <input type="checkbox"/> E.3. Asciugatura dei pezzi   | <input type="checkbox"/> SI <input type="checkbox"/> NO | E... | <input type="checkbox"/> SI <input type="checkbox"/> NO | <input type="checkbox"/> NO <input type="checkbox"/> SI |
| Sigla .....   |   |      |   |   |
| <b>F. Incollaggio di parti in legno:</b>  |   |      |   |   |
| <input type="checkbox"/> F.1. Applicazione dei collanti   | <input type="checkbox"/> SI <input type="checkbox"/> NO | E... | <input type="checkbox"/> SI <input type="checkbox"/> NO | <input type="checkbox"/> NO <input type="checkbox"/> SI |



|   |   |      |   |  |   |
|---|---|------|---|--|---|
| <input type="checkbox"/> F.2. Incollaggio con utilizzo di presse a caldo o a freddo   | <input type="checkbox"/> SI <input type="checkbox"/> NO | E... | <input type="checkbox"/> SI <input type="checkbox"/> NO |  | Sigla .....   |
|   |   |      |   |  | <input type="checkbox"/> NO <input type="checkbox"/> SI |
|   |   |      |   |  | Sigla .....   |
| <b>G. Operazioni e/o fasi di cicli tecnologici, diversi da quelli indicati ai punti precedenti:</b>   |   |      |   |  |   |
| <input type="checkbox"/> G.1. Lavorazioni meccaniche per la preparazione dei materiali (es. taglio, sagomatura)   | <input type="checkbox"/> SI <input type="checkbox"/> NO | E... | <input type="checkbox"/> SI <input type="checkbox"/> NO |  | <input type="checkbox"/> NO <input type="checkbox"/> SI |
|   |   |      |   |  | Sigla .....   |
| <input type="checkbox"/> G.2. Preparazione delle superfici (es. sgrassaggio, carteggiatura)   | <input type="checkbox"/> SI <input type="checkbox"/> NO | E... | <input type="checkbox"/> SI <input type="checkbox"/> NO |  | <input type="checkbox"/> NO <input type="checkbox"/> SI |
|   |   |      |   |  | Sigla .....   |
| <input type="checkbox"/> G.3.1. Incollaggio delle parti: a spruzzo di colle a solvente o all'acqua  | <input type="checkbox"/> SI <input type="checkbox"/> NO | E... | <input type="checkbox"/> SI <input type="checkbox"/> NO |  | <input type="checkbox"/> NO <input type="checkbox"/> SI |
|   |   |      |   |  | Sigla .....   |
| <input type="checkbox"/> G.3.2. Incollaggio delle parti: a pennello di colle a solvente o all'acqua   | <input type="checkbox"/> SI <input type="checkbox"/> NO | E... | <input type="checkbox"/> SI <input type="checkbox"/> NO |  | <input type="checkbox"/> NO <input type="checkbox"/> SI |
|   |   |      |   |  | Sigla .....   |
| <input type="checkbox"/> G.3.3. Incollaggio delle parti: con tecnica applicativa diversa dalle precedenti e/o a caldo di colle, adesivi e mastici ad alto secco senza solvente od all'acqua | <input type="checkbox"/> SI <input type="checkbox"/> NO | E... | <input type="checkbox"/> SI <input type="checkbox"/> NO |  | <input type="checkbox"/> NO <input type="checkbox"/> SI |
|   |   |      |   |  | Sigla .....   |
| <input type="checkbox"/> G.4. Asciugatura dei pezzi   | <input type="checkbox"/> SI <input type="checkbox"/> NO | E... | <input type="checkbox"/> SI <input type="checkbox"/> NO |  | <input type="checkbox"/> NO <input type="checkbox"/> SI |
|   |   |      |   |  | Sigla .....   |
| Data _____ (Timbro della Ditta e firma del gestore)   |   |      |   |  |   |

q)


**Attività in deroga – D.Lgs. 152/06, Parte Quinta, Allegato IV, Parte II**

**Produzione di sapone e detersivi sintetici prodotti per l'igiene e la profumeria con utilizzo di materie prime non superiori a 200 kg/giorno.**

**CICLI TECNOLOGICI****Ambito di applicazione**

Produzione di saponi e detersivi sintetici, prodotti per l'igiene e la profumeria con utilizzo giornaliero di materie prime non superiore a 200 kg/g.

Si ricorda che il gestore può richiedere adesione ad uno specifico allegato tecnico qualora intenda svolgere l'attività descritta nella dicitura dello stesso.

**Fasi lavorative**

- A.** Stoccaggio delle materie prime e/o dei prodotti finiti, con eventuale trasporto pneumatico e caricamento delle stesse
- B.** Macinazione
- C.** Pesatura e dosaggio
- D.** Miscelazione a freddo
- E.** Miscelazione a caldo
- F.** Miscelazione con eventuale reazione di neutralizzazione
- G.** Fusione
- H.** Colatura
- I.** Pressatura in stampi
- J.** Trafilatura a freddo
- K.** Dissoluzione per la preparazione di prodotti a base alcolica
- L.** Filtrazione

### ***Materie prime***

- 1.** Acqua
- 2.** Acidi grassi
- 3.** Grassi
- 4.** Paraffine
- 5.** Emulsionanti
- 6.** Essenze/ oli essenziali
- 7.** Solventi organici
- 8.** Sostanze organiche
- 9.** Acidi, basi, ossidanti (es.acido cloridrico, soluzioni ammoniacali, acqua ossigenata)
- 10.** Cariche addittivanti polverulente (mica, talco ed assimilabili)



### **Sostanze inquinanti e prescrizioni specifiche**

Concorrono al limite di 200 kg/g tutte le materie prime indicate, esclusa l'acqua (punto 1).

| Fasi di provenienza          | Sostanze inquinanti                    | Limiti                | Tipologia impianto di abbattimento | Note     |
|------------------------------|--|-----------------------|------------------------------------|----------|
| A, B, C, D, E, F, G, H, I, K | Polveri                                | 5 mg/Nm <sup>3</sup>  | D.MF.01                            | 1,2,4    |
|                              |  | 10 mg/Nm <sup>3</sup> | D.MF.02                            |          |
|                              | Mica e Talco ed assimilabili           | 3 mg/Nm <sup>3</sup>  |                                    | 1,2,3, 4 |
| C, D, E, F, G, H, I, J, K    | COV                                    | 50 mg/Nm <sup>3</sup> | AU.ST.02 AU.ST.03                  |          |
| C, D, E, F, G, H, I, J, K    | NH <sub>3</sub>                        | 5 mg/Nm <sup>3</sup>  | AU.SV.01                           | 1, 2     |
|                              | Cl <sup>-1</sup> come acido cloridrico | 5 mg/Nm <sup>3</sup>  |                                    |          |

### **Note**

**1.** L'impianto/sistema di abbattimento dovrà obbligatoriamente essere:

**1.1.** Installato autonomamente qualora non sia rispettato quanto previsto alla voce "Limiti" riportata nel paragrafo "Sostanze inquinanti e prescrizioni specifiche";

**1.2.** Individuato nell'ambito della voce "Tipologia impianto di abbattimento" riportata nel paragrafo "Sostanze inquinanti e prescrizioni specifiche";


**1.3.** Conforme alle caratteristiche indicate da una delle schede identificative riportate nella parte finale del presente ALLEGATO.

**2.** Per minimizzare le emissioni diffuse in ambiente di lavoro dovranno essere applicate le seguenti buone pratiche:

**2.1.** i composti organici volatili e i composti inorganici volatili devono essere caricati sotto battente liquido e non a caduta;

**2.2.** le polveri confezionate in sacchi devono essere caricate mediante tramogge romp sacco (o apparecchiature similari), o in postazioni fisse chiuse e sotto aspirazione;

**2.3.** i miscelatori sia di polveri sia di liquidi e/o emulsioni, devono operare chiusi. Le apparecchiature utilizzate per le eventuali operazioni di saponificazione devono essere presidiate da idonea aspirazione;



**2.4.** le apparecchiature adibite al confezionamento di prodotti in polvere, o contenenti composti organici o inorganici volatili, devono essere chiuse (compatibilmente con la fase operativa).

**3.** I valori relativi a mica, talco ed assimilabili s'intendono compresi nel limite di 10 mg/Nm<sup>3</sup> delle "Polveri".

**4.** Il limite per il parametro "polveri" è di 10 mg/Nm<sup>3</sup>; qualora la ditta, per motivazioni di tecnica analitica, decida di non misurare il parametro "mica e talco" separatamente dal parametro "polveri", il limite di riferimento per lo stesso parametro "polveri" sarà 5 mg/Nm<sup>3</sup>. L'autorità di controllo dovrà uniformarsi, per la verifica del rispetto dei limiti, alla scelta effettuata dalla ditta.

### **Schede impianti di abbattimento**

|                 |   |
|-----------------|---|
| SCHEDA D.MF.01  | DEPOLVERATORE A SECCO A MEZZO FILTRANTE (filtro a tessuto)        |
| SCHEDA D.MF.02  | DEPOLVERATORE A SECCO A MEZZO FILTRANTE (filtro a cartucce)       |
| SCHEDA AU.SV.01 | ABBATTITORE AD UMIDO (scrubber venturi o jet venturi)             |
| SCHEDA AU.ST.02 | ABBATTITORE AD UMIDO SCRUBBER A TORRE                             |
| SCHEDA AU.ST.03 | ABBATTITORE AD UMIDO SCRUBBER A TORRE (colonna a letti flottanti) |

### **Soglia massima**

Qualora il quantitativo di materie prime utilizzate sia inferiore a 20 kg/g, la Ditta è esonerata dal rispetto delle prescrizioni di cui ai punti 9 e 10 del paragrafo "PRESCRIZIONI E CONSIDERAZIONI DI CARATTERE GENERALE".

## **PRESCRIZIONI E CONSIDERAZIONI DI CARATTERE GENERALE**

L' esercente deve fare riferimento alle prescrizioni e considerazioni sotto riportate relativamente ai cicli tecnologici dichiarati ed oggetto della domanda di autorizzazione.

**1.** Tutte le emissioni tecnicamente convogliabili devono essere presidiate da un idoneo sistema di aspirazione localizzato ed inviate all'esterno dell'ambiente di lavoro.

**2.** Non sono sottoposti ad autorizzazione gli impianti così come individuati nella parte I dell'allegato IV alla parte quinta e dall'art. 272, c. 5 del D.Lgs. 152/2006.

**3.** Gli impianti di abbattimento devono rispettare le seguenti prescrizioni:

**3.1.** Idonei punti di prelievo, collocati in modo adeguato, devono essere previsti a valle dei presidi depurativi installati, per consentire un corretto campionamento e, laddove la ditta lo ritenga opportuno, a monte degli stessi, al fine di accertarne l'efficienza.



Nella definizione della loro ubicazione si deve fare riferimento alla norma UNI EN 10169 e successive, eventuali, integrazioni e modificazioni e/o metodiche analitiche specifiche.

Laddove le norme tecniche non fossero attuabili, l'esercente potrà applicare altre opzioni (opportunamente documentate) e, comunque, concordate con il Dipartimento ARPA competente per territorio.

**3.2.** Un'opportuna procedura di gestione degli eventi o dei malfunzionamenti deve essere definita da parte dell'esercente dell'impianto così da garantire, in presenza di eventuali situazioni anomale, una adeguata attenzione ed efficacia degli interventi.

In ogni caso, qualora:

- non esistano impianti di abbattimento di riserva;
- si verifichi una interruzione nell'esercizio degli impianti di abbattimento motivata dalla loro manutenzione o da guasti accidentali,

l'esercente dovrà provvedere, limitatamente al ciclo tecnologico ad essi collegato, all'arresto totale dell'esercizio degli impianti industriali dandone comunicazione entro le otto ore successive all'evento alla Autorità competente di cui alla lettera o) dell'articolo 269, comma 1, del d.lgs. n.152/06, al Comune e al Dipartimento ARPA competenti per territorio.

Gli impianti produttivi potranno essere riattivati solo dopo il ripristino dell'efficienza degli impianti di abbattimento ad essi collegati.

### **Stoccaggio**

**4.** Lo stoccaggio delle materie prime, dei prodotti finiti e degli intermedi, ove non prescritto nello specifico allegato tecnico di riferimento, deve essere effettuato in condizioni di sicurezza ed in modo da limitare le emissioni polverulente e/o nocive.

Qualora il materiale solido stoccato non presenti caratteristiche di polverosità e non contenga sostanze cancerogene e/o tossiche per la riproduzione e/o mutagene (peraltro non ammesse nel caso di attività in deroga secondo quanto previsto dalla Parte Quinta del *D.Lgs. 152/2006* e s.m.i.), è ammesso il ricambio d'aria attraverso sfiati, in alternativa ad un sistema di aspirazione localizzato.

Laddove lo stoccaggio di materiale polverulento avvenga in silos, i limiti di emissione si considerano rispettati a condizione che i silos siano presidiati da un sistema di filtrazione a secco, la cui efficienza di abbattimento sia dichiarata dal costruttore. Il sistema adottato dovrà essere mantenuto in condizioni di



efficienza secondo quanto prescritto dal costruttore, e comunque sottoposto ad operazioni di manutenzione almeno semestrale, annotate in apposito registro.

### **Criteri di manutenzione**

**5.** Le operazioni di manutenzione ordinaria e straordinaria del sistema aeraulico devono essere definite nella procedura operativa predisposta dall' esercente ed opportunamente registrate.

In particolare devono essere garantiti i seguenti parametri minimali:

**5.1.** manutenzione parziale (controllo delle apparecchiature pneumatiche ed elettriche) da effettuarsi con frequenza almeno quindicinale;

**5.2.** manutenzione totale da effettuarsi secondo le indicazioni fornite dal costruttore dell'impianto (libretto d'uso / manutenzione o assimilabili), in assenza delle indicazioni di cui sopra con frequenza almeno semestrale;

**5.3.** controlli periodici dei motori dei ventilatori, delle pompe e degli organi di trasmissione (cinghie, pulegge, cuscinetti, ecc.) al servizio dei sistemi d'estrazione e depurazione dell'aria;

**5.4.** tutte le operazioni di manutenzione dovranno essere annotate in un registro dotato di pagine con numerazione progressiva ove riportare:

- la data di effettuazione dell'intervento;
- il tipo di intervento (ordinario, straordinario, ecc.);
- la descrizione sintetica dell'intervento;
- l'indicazione dell'autore dell'intervento.

Tale registro deve essere tenuto a disposizione delle autorità preposte al controllo.

### **Messa in esercizio e a regime**

**6.** L' esercente, almeno 15 giorni prima di dare inizio alla messa in esercizio degli impianti, deve darne comunicazione alla Autorità competente di cui alla lettera o) dell'articolo 269, comma 1, del d.lgs. n.152/06, al Comune e al Dipartimento ARPA competenti per territorio.

**7.** Il termine massimo per la messa a regime degli impianti è stabilito in tre mesi a partire dalla data di messa in esercizio degli stessi.





Qualora durante la fase di messa a regime si evidenziassero eventi tali da rendere necessaria una proroga rispetto al termine fissato nella prescrizione autorizzativa, l'esercente dovrà presentare una richiesta nella quale dovranno essere:

- descritti sommariamente gli eventi che hanno determinato la necessità di richiedere tale proroga,
- indicato il nuovo termine per la messa a regime.

La proroga s'intende concessa qualora la Autorità competente di cui alla lettera o) dell'articolo 269, comma 1, del d.lgs. n.152/06 competente per territorio non si esprima nel termine di 20 giorni dal ricevimento della relativa richiesta.

**8.** In caso di impianto già in esercizio (rinnovo dell'adesione all'autorizzazione in via generale, adesione ad autorizzazione in via generale di impianto precedentemente non soggetto ad autorizzazione o sottoposto a diverso regime autorizzativo), l'esercente non è tenuto alla comunicazione di cui al punto 6.

In caso di impianto precedentemente non soggetto ad autorizzazione l'esercente dovrà trasmettere alla Autorità competente di cui alla lettera o) dell'articolo 269, comma 1, del d.lgs. n.152/06, al Comune e al Dipartimento ARPA competenti per territorio i referti analitici entro 90 giorni dalla data di efficacia dell'adesione all'autorizzazione in via generale.

Qualora, nei casi sopra citati, sia stato presentato un progetto di adeguamento il gestore dovrà trasmettere alla Autorità competente di cui alla lettera o) dell'articolo 269, comma 1, del d.lgs. n.152/06, al Comune e al Dipartimento ARPA competenti per territorio i relativi referti analitici, qualora previsti, entro 90 giorni dall'avvenuto adeguamento.


### **Modalità e controllo delle emissioni**

**9.** Dalla data di messa a regime decorre il termine di 20 giorni nel corso dei quali l'esercente è tenuto ad eseguire un ciclo di campionamento volto a caratterizzare le emissioni derivanti dagli impianti autorizzati.

Il ciclo di campionamento deve:

**9.1.** permettere la definizione e la valutazione della quantità di effluente in atmosfera, della concentrazione degli inquinanti presenti ed il conseguente flusso di massa ed essere effettuato nell'arco di 10 giorni a partire dalla messa a regime dell'attività secondo le modalità indicate nel punto 16;

**9.2.** essere condotto seguendo le previsioni generali di cui al metodo UNICHIM 158/1988 e a successivi atti normativi che dovessero essere adottati



su questa tematica, con particolare riferimento all'obiettivo di una opportuna descrizione del ciclo produttivo in essere, delle caratteristiche fluidodinamiche dell'effluente gassoso e di una strategia di valutazione delle emissioni che tenga conto dei criteri, della durata, del tipo e del numero di campionamenti ivi previsti.

Gli esiti delle rilevazioni analitiche devono essere presentati entro 60 gg. dalla data di messa a regime degli impianti, alla Autorità competente di cui alla lettera o) dell'articolo 269, comma 1, del d.lgs. n.152/06, al Comune e al Dipartimento ARPA competenti per territorio ed essere accompagnati da una relazione finale che riporti la caratterizzazione del ciclo produttivo e delle emissioni generate nonché quella delle strategie di rilevazione effettivamente adottate.

**10.** Le verifiche successive devono essere eseguite con cadenza biennale a partire dalla data di messa a regime degli impianti; la relazione deve essere inviata al Dipartimento ARPA competente per territorio e tenuta a disposizione.

**11.** I bilanci di massa relativi all'utilizzo dei COV, qualora previsti, devono essere redatti con cadenza annuale (1° gennaio-31 dicembre) ed inviati al Dipartimento ARPA competente per territorio entro il 31 marzo dell'anno successivo.


**12.** L'eventuale riscontro di inadempimenti alle prescrizioni autorizzative deve essere comunicato dal Dipartimento ARPA competente per territorio alla Autorità competente di cui alla lettera o) dell'articolo 269, comma 1, del d.lgs. n.152/06 competente per territorio al fine dell'adozione dei conseguenti provvedimenti.

**13.** Qualora sia necessaria l'installazione di sistemi di abbattimento degli inquinanti, dovranno essere tenute a disposizione le relative schede tecniche attestanti la conformità degli impianti ai requisiti impiantistici riportati negli specifici allegati tecnici.

**14.** L'esercente, se in possesso di più provvedimenti autorizzativi, potrà unificare la cadenza temporale dei controlli previa comunicazione alla Autorità competente di cui alla lettera o) dell'articolo 269, comma 1, del d.lgs. n.152/06, al Comune e al Dipartimento ARPA competenti per territorio.

**15.** Qualora venga adottato un sistema di rilevazione in continuo degli inquinanti, dotato di registrazione su supporto cartaceo o magnetico, atto quindi ad evidenziare eventuali anomalie dei presidi depurativi, i referti prodotti dallo stesso saranno considerati sostitutivi dell'analisi periodica.

### **Metodologia analitica**



**16.** Le rilevazioni volte a caratterizzare e determinare gli inquinanti residui devono essere eseguite adottando le metodologie di campionamento ed analisi previste dal *D.Lgs. 152/2006* o, comunque, dalle norme tecniche nazionali od internazionali disponibili al momento dell'effettuazione delle verifiche stesse.

Eventuali metodiche diverse o non previste dalle norme di cui sopra dovranno essere preventivamente concordate con il responsabile del procedimento del Dipartimento ARPA competente per territorio.

Si ricorda in ogni caso che:

**16.1.** L'accesso ai punti di prelievo deve essere a norma di sicurezza secondo le norme vigenti;

**16.2.** I punti di emissione devono essere chiaramente identificati mediante apposizione di idonee segnalazioni;

**16.3.** I controlli degli inquinanti devono essere eseguiti nelle condizioni di esercizio dell'impianto per le quali lo stesso è stato dimensionato ed in relazione alle sostanze effettivamente impiegate nel ciclo tecnologico;

**16.4.** I risultati delle analisi eseguite all'emissione devono riportare i seguenti dati:

- Portata di aeriforme, espressa in  $\text{m}^3/\text{h}$  riferita alle condizioni di temperatura  $0^\circ\text{C}$  e pressione  $0,101 \text{ MPa}$ , previa detrazione del tenore di vapore acqueo;

- Concentrazione degli inquinanti, espressa in  $\text{mg}/\text{m}^3$  riferita alle condizioni di temperatura  $0^\circ\text{C}$  e pressione  $0,101 \text{ MPa}$ , previa detrazione del tenore di vapore acqueo;


- Temperatura dell'effluente in  $^\circ\text{C}$ ;

nonché le condizioni operative in atto durante le misure e le conseguenti strategie di campionamento adottate.

### RELAZIONE TECNICA SEMPLIFICATA

La relazione tecnica semplificata dovrà essere compilata secondo il seguente facsimile in allegato ed unita alla domanda di adesione o alla comunicazione di modifica.

#### **Materie prime**



**Materie prime:** barrare le materie prime utilizzate.

**Già utilizzata:** barrare se le materie prime erano già in utilizzo si/no (attività esistente già autorizzata).

**Quantità in kg/anno:** indicare la quantità anno attuale e prevista di materie prime utilizzate; se non già utilizzate indicare la quantità anno prevista.

**N.B.** Nell'ultima riga indicare la quantità annua totale prevista sommando le quantità delle sole materie prime con asterisco.

| Materie prime   | Già utilizzata  | Quantità in kg/anno |          |
|---|---|---------------------|----------|
|   |   | Attuale             | Prevista |
| <input type="checkbox"/> 1. Acqua   | <input type="checkbox"/> SI <input type="checkbox"/> NO |                     |          |
| <input type="checkbox"/> 2. Acidi grassi [*]  | <input type="checkbox"/> SI <input type="checkbox"/> NO |                     |          |
| <input type="checkbox"/> 3. Grassi [*]  | <input type="checkbox"/> SI <input type="checkbox"/> NO |                     |          |
| <input type="checkbox"/> 4. Paraffine [*]   | <input type="checkbox"/> SI <input type="checkbox"/> NO |                     |          |
| <input type="checkbox"/> 5. Emulsionanti [*]  | <input type="checkbox"/> SI <input type="checkbox"/> NO |                     |          |
| <input type="checkbox"/> 6. Essenze/oli essenziali [*]  | <input type="checkbox"/> SI <input type="checkbox"/> NO |                     |          |
| <input type="checkbox"/> 7. Solventi organici [*]   | <input type="checkbox"/> SI <input type="checkbox"/> NO |                     |          |
| <input type="checkbox"/> 8. Sostanze organiche [*]  | <input type="checkbox"/> SI <input type="checkbox"/> NO |                     |          |
| <input type="checkbox"/> 9. Acidi, basi, ossidanti (es.acido cloridrico, soluzioni ammoniacali, acqua ossigenata) [*] | <input type="checkbox"/> SI <input type="checkbox"/> NO |                     |          |
| <input type="checkbox"/> 10. Cariche addittivanti polverulente (mica, talco ed assimilabili) [*]                      | <input type="checkbox"/> SI <input type="checkbox"/> NO |                     |          |
| Quantità totale annua [*] kg _____  |   |                     |          |

[\*] Concorrono al limite di 200 kg/g esclusivamente le materie prime con asterisco.

### **Fasi lavorative, emissioni, impianti di abbattimento**

**Fasi lavorative:** barrare le fasi lavorative effettuate.

**Già effettuata:** barrare se la fase lavorativa veniva già effettuata si/no.

**E n.:** indicare l'emissione connessa alla fase lavorativa ed il numero identificativo della stessa (esempio E1, E2 ecc.).


**N.B.** dalla stessa fase lavorativa si possono generare più emissioni.

**Nuova:** barrare se l'emissione è nuova si/no.

**Macchinari connessi:** indicare i macchinari connessi alle emissioni.

**Impianto di abbattimento:** barrare si/no se è previsto un impianto di abbattimento ed in caso affermativo indicare la sigla di cui alle schede identificative riportate nella parte finale del presente ALLEGATO.

| Fasi lavorative | Già effettuata | En. | Nuova | Macchinari connessi | Impianti di abbattimento |
|-----------------|----------------|-----|-------|---------------------|--------------------------|
|-----------------|----------------|-----|-------|---------------------|--------------------------|



|   |   |  |   |  |  |
|---|---|--|---|--|--|
| <input type="checkbox"/> A. Stoccaggio delle materie prime e/o dei prodotti finiti, con eventuale trasporto pneumatico e caricamento delle stesse | <input type="checkbox"/> SI <input type="checkbox"/> NO | E...                                     | <input type="checkbox"/> SI <input type="checkbox"/> NO |  | [*]<br><input type="checkbox"/> NO <input type="checkbox"/> SI<br>Sigla..... |
| <input type="checkbox"/> B. Macinazione   | <input type="checkbox"/> SI <input type="checkbox"/> NO | E...                                     | <input type="checkbox"/> SI <input type="checkbox"/> NO |  | <input type="checkbox"/> NO <input type="checkbox"/> SI<br>Sigla .....       |
| <input type="checkbox"/> C. Pesatura e dosaggio   | <input type="checkbox"/> SI <input type="checkbox"/> NO | E...                                     | <input type="checkbox"/> SI <input type="checkbox"/> NO |  | <input type="checkbox"/> NO <input type="checkbox"/> SI<br>Sigla .....       |
| <input type="checkbox"/> D. Miscelazione a freddo   | <input type="checkbox"/> SI <input type="checkbox"/> NO | E...                                     | <input type="checkbox"/> SI <input type="checkbox"/> NO |  | <input type="checkbox"/> NO <input type="checkbox"/> SI<br>Sigla .....       |
| <input type="checkbox"/> E. Miscelazione a caldo  | <input type="checkbox"/> SI <input type="checkbox"/> NO | E...                                     | <input type="checkbox"/> SI <input type="checkbox"/> NO |  | <input type="checkbox"/> NO <input type="checkbox"/> SI<br>Sigla .....       |
| <input type="checkbox"/> F. Miscelazione con eventuale reazione di neutralizzazione   | <input type="checkbox"/> SI <input type="checkbox"/> NO | E...                                     | <input type="checkbox"/> SI <input type="checkbox"/> NO |  | <input type="checkbox"/> NO <input type="checkbox"/> SI<br>Sigla .....       |
| <input type="checkbox"/> G. Fusione   | <input type="checkbox"/> SI <input type="checkbox"/> NO | E...                                     | <input type="checkbox"/> SI <input type="checkbox"/> NO |  | <input type="checkbox"/> NO <input type="checkbox"/> SI<br>Sigla .....       |
| <input type="checkbox"/> H. Colatura  | <input type="checkbox"/> SI <input type="checkbox"/> NO | E...                                     | <input type="checkbox"/> SI <input type="checkbox"/> NO |  | <input type="checkbox"/> NO <input type="checkbox"/> SI<br>Sigla .....       |
| <input type="checkbox"/> I. Pressatura in stampi  | <input type="checkbox"/> SI <input type="checkbox"/> NO | E...                                     | <input type="checkbox"/> SI <input type="checkbox"/> NO |  | <input type="checkbox"/> NO <input type="checkbox"/> SI<br>Sigla .....       |
| <input type="checkbox"/> J. Trafilatura a freddo  | <input type="checkbox"/> SI <input type="checkbox"/> NO | E...                                     | <input type="checkbox"/> SI <input type="checkbox"/> NO |  | <input type="checkbox"/> NO <input type="checkbox"/> SI<br>Sigla .....       |
| <input type="checkbox"/> K. Dissoluzione per la preparazione di prodotti a base alcolica  | <input type="checkbox"/> SI <input type="checkbox"/> NO | E...                                     | <input type="checkbox"/> SI <input type="checkbox"/> NO |  | <input type="checkbox"/> NO <input type="checkbox"/> SI<br>Sigla .....       |
| <input type="checkbox"/> L. Filtrazione   | <input type="checkbox"/> SI <input type="checkbox"/> NO | E...                                     | <input type="checkbox"/> SI <input type="checkbox"/> NO |  | <input type="checkbox"/> NO <input type="checkbox"/> SI<br>Sigla .....       |
| Data  |   | (Timbro della Ditta e firma del gestore) |   |  |  |

r)

**Attività in deroga – D.Lgs. 152/06, Parte Quinta, Allegato IV, Parte II**


**Tempra di metalli con consumo di olio non superiore a 10 kg/giorno.**

### CICLI TECNOLOGICI

#### **Ambito di applicazione**

Operazioni di trattamenti termici su metalli in genere mediante lavorazioni di tempera e rinvenimento ed operazioni similari e/o assimilabili con consumo di materia prima (oli, emulsioni ed assimilabili) non superiore a 10 kg/g.

Qualora vengano svolte operazioni di pulizia chimica o pulizia meccanica/lavorazioni meccaniche o trattamenti termici in atmosfera



controllata, dovrà essere presentata anche istanza di adesione allo specifico allegato tecnico:

- "Sgrassaggio superficiale dei metalli con consumo complessivo di solventi non superiore a 10 kg/g

Si ricorda che il gestore può richiedere adesione ad uno specifico allegato tecnico qualora intenda svolgere l'attività descritta nella dicitura dello stesso.

### **Fasi lavorative**

**A.** Trattamenti termici: riscaldamento / ricottura (per induzione, in forno e assimilabili)

**B.** Spegnimento – Rinvenimento

### **Materie prime**

1. Materiali metallici
2. Oli, emulsioni ed assimilabili

Concorrono al limite di 10 kg/giorno le materie prime del punto 2.

### **Sostanze inquinanti e prescrizioni specifiche**

| Fasi di provenienza | Sostanze inquinanti | Limiti                  | Tipologia impianto di abbattimento |          | Note |
|---------------------|---------------------|-------------------------|------------------------------------|----------|------|
|                     |                     |                         | DC.CF.01                           | PC.C.01  | 1    |
| B                   | Nebbie oleose       | 10 mg/Nm <sup>3</sup>   | DC.PE.01                           | DC.PE.02 |      |
|                     |                     |                         | PC.T.01                            | PC.T.02  |      |
| B                   | I.P.A.              | 0,01 mg/Nm <sup>3</sup> | DC.PE.02                           |          | 1    |
|                     |                     |                         | DC.CF.01                           |          |      |

### **Note**

1. L'impianto/sistema di abbattimento dovrà obbligatoriamente essere:



**1.1.** Installato autonomamente qualora non sia rispettato quanto previsto alla voce "Limiti" riportata nel paragrafo "Sostanze inquinanti e prescrizioni specifiche";

**1.2.** Individuato nell'ambito della voce "Tipologia impianto di abbattimento" riportata nel paragrafo "Sostanze inquinanti e prescrizioni specifiche";

**1.3.** Conforme alle caratteristiche indicate da una delle schede identificative riportate nella parte finale del presente ALLEGATO.

### **Schede impianti di abbattimento**

|                 |   |
|-----------------|---|
| SCHEDA DC.CF.01 | IMPIANTO A COALESCENZA  |
| SCHEDA DC.PE.01 | PRECIPITATORE ELETTROSTATICO A SECCO                                    |
| SCHEDA DC.PE.02 | PRECIPITATORE ELETTROSTATICO A SECCO (nebbie oleose e COV altobollenti) |
| SCHEDA PC.C.01  | COMBUSTIONE CATALITICA  |
| SCHEDA PC.T.01  | COMBUSTIONE TERMICA TRADIZIONALE  |
| SCHEDA PC.T.02  | COMBUSTIONE TERMICA RIGENERATIVA  |

### **Soglia massima**

Qualora il quantitativo di olio utilizzato sia inferiore a 1 kg/giorno, la Ditta è esonerata dal rispetto delle prescrizioni di cui ai punti 9 e 10 del paragrafo "PRESCRIZIONI E CONSIDERAZIONI DI CARATTERE GENERALE".

## **PRESCRIZIONI E CONSIDERAZIONI DI CARATTERE GENERALE**


L' esercente deve fare riferimento alle prescrizioni e considerazioni sotto riportate relativamente ai cicli tecnologici dichiarati ed oggetto della domanda di autorizzazione.

**1.** Tutte le emissioni tecnicamente convogliabili devono essere presidiate da un idoneo sistema di aspirazione localizzato ed inviate all'esterno dell'ambiente di lavoro.

**2.** Non sono sottoposti ad autorizzazione gli impianti così come individuati nella parte I dell'allegato IV alla parte quinta e dall'art. 272, c. 5 del D.Lgs. 152/2006.

**3.** Gli impianti di abbattimento devono rispettare le seguenti prescrizioni:

---



**3.1.** Idonei punti di prelievo, collocati in modo adeguato, devono essere previsti a valle dei presidi depurativi installati, per consentire un corretto campionamento e, laddove la ditta lo ritenga opportuno, a monte degli stessi, al fine di accertarne l'efficienza.

Nella definizione della loro ubicazione si deve fare riferimento alla norma UNI EN 10169 e successive, eventuali, integrazioni e modificazioni e/o metodiche analitiche specifiche.

Laddove le norme tecniche non fossero attuabili, l'esercente potrà applicare altre opzioni (opportunamente documentate) e, comunque, concordate con il Dipartimento ARPA competente per territorio.

**3.2.** Un'opportuna procedura di gestione degli eventi o dei malfunzionamenti deve essere definita da parte dell'esercente dell'impianto così da garantire, in presenza di eventuali situazioni anomale, una adeguata attenzione ed efficacia degli interventi.

In ogni caso, qualora:

- non esistano impianti di abbattimento di riserva;
- si verifichi una interruzione nell'esercizio degli impianti di abbattimento motivata dalla loro manutenzione o da guasti accidentali,

l'esercente dovrà provvedere, limitatamente al ciclo tecnologico ad essi collegato, all'arresto totale dell'esercizio degli impianti industriali dandone comunicazione entro le otto ore successive all'evento alla Autorità competente di cui alla lettera o) dell'articolo 269, comma 1, del d.lgs. n.152/06, al Comune e al Dipartimento ARPA competenti per territorio.

Gli impianti produttivi potranno essere riattivati solo dopo il ripristino dell'efficienza degli impianti di abbattimento ad essi collegati.

### **Stoccaggio**

**4.** Lo stoccaggio delle materie prime, dei prodotti finiti e degli intermedi, ove non prescritto nello specifico allegato tecnico di riferimento, deve essere effettuato in condizioni di sicurezza ed in modo da limitare le emissioni polverulente e/o nocive.

Qualora il materiale solido stoccato non presenti caratteristiche di polverosità e non contenga sostanze cancerogene e/o tossiche per la riproduzione e/o mutagene (peraltro non ammesse nel caso di attività in deroga secondo quanto previsto dalla Parte Quinta del *D.Lgs. 152/2006* e s.m.i.), è ammesso il ricambio d'aria attraverso sfiati, in alternativa ad un sistema di aspirazione localizzato.

---





Laddove lo stoccaggio di materiale polverulento avvenga in silos, i limiti di emissione si considerano rispettati a condizione che i silos siano presidiati da un sistema di filtrazione a secco, la cui efficienza di abbattimento sia dichiarata dal costruttore. Il sistema adottato dovrà essere mantenuto in condizioni di efficienza secondo quanto prescritto dal costruttore, e comunque sottoposto ad operazioni di manutenzione almeno semestrale, annotate in apposito registro.

### ***Criteria di manutenzione***

**5.** Le operazioni di manutenzione ordinaria e straordinaria del sistema aeraulico devono essere definite nella procedura operativa predisposta dall' esercente ed opportunamente registrate.

In particolare devono essere garantiti i seguenti parametri minimali:

**5.1.** manutenzione parziale (controllo delle apparecchiature pneumatiche ed elettriche) da effettuarsi con frequenza almeno quindicinale;

**5.2.** manutenzione totale da effettuarsi secondo le indicazioni fornite dal costruttore dell'impianto (libretto d'uso / manutenzione o assimilabili), in assenza delle indicazioni di cui sopra con frequenza almeno semestrale;

**5.3.** controlli periodici dei motori dei ventilatori, delle pompe e degli organi di trasmissione (cinghie, pulegge, cuscinetti, ecc.) al servizio dei sistemi d'estrazione e depurazione dell'aria;

**5.4.** tutte le operazioni di manutenzione dovranno essere annotate in un registro dotato di pagine con numerazione progressiva ove riportare:

- la data di effettuazione dell'intervento;
- il tipo di intervento (ordinario, straordinario, ecc.);
- la descrizione sintetica dell'intervento;
- l'indicazione dell'autore dell'intervento.

Tale registro deve essere tenuto a disposizione delle autorità preposte al controllo.

### ***Messa in esercizio e a regime***

**6.** L' esercente, almeno 15 giorni prima di dare inizio alla messa in esercizio degli impianti, deve darne comunicazione alla Autorità competente di cui alla



lettera o) dell'articolo 269, comma 1, del d.lgs. n.152/06, al Comune e al Dipartimento ARPA competenti per territorio.

**7.** Il termine massimo per la messa a regime degli impianti è stabilito in tre mesi a partire dalla data di messa in esercizio degli stessi.

Qualora durante la fase di messa a regime si evidenziassero eventi tali da rendere necessaria una proroga rispetto al termine fissato nella prescrizione autorizzativa, l'esercente dovrà presentare una richiesta nella quale dovranno essere:

- descritti sommariamente gli eventi che hanno determinato la necessità di richiedere tale proroga,
- indicato il nuovo termine per la messa a regime.

La proroga s'intende concessa qualora la Autorità competente di cui alla lettera o) dell'articolo 269, comma 1, del d.lgs. n.152/06 competente per territorio non si esprima nel termine di 20 giorni dal ricevimento della relativa richiesta.

**8.** In caso di impianto già in esercizio (rinnovo dell'adesione all'autorizzazione in via generale, adesione ad autorizzazione in via generale di impianto precedentemente non soggetto ad autorizzazione o sottoposto a diverso regime autorizzativo), l'esercente non è tenuto alla comunicazione di cui al punto 6.

In caso di impianto precedentemente non soggetto ad autorizzazione l'esercente dovrà trasmettere alla Autorità competente di cui alla lettera o) dell'articolo 269, comma 1, del d.lgs. n.152/06, al Comune e al Dipartimento ARPA competenti per territorio i referti analitici entro 90 giorni dalla data di efficacia dell'adesione all'autorizzazione in via generale.

Qualora, nei casi sopra citati, sia stato presentato un progetto di adeguamento il gestore dovrà trasmettere alla Autorità competente di cui alla lettera o) dell'articolo 269, comma 1, del d.lgs. n.152/06, al Comune e al Dipartimento ARPA competenti per territorio i relativi referti analitici, qualora previsti, entro 90 giorni dall'avvenuto adeguamento.

### **Modalità e controllo delle emissioni**

**9.** Dalla data di messa a regime decorre il termine di 20 giorni nel corso dei quali l'esercente è tenuto ad eseguire un ciclo di campionamento volto a caratterizzare le emissioni derivanti dagli impianti autorizzati.

Il ciclo di campionamento deve:

---



**9.1.** permettere la definizione e la valutazione della quantità di effluente in atmosfera, della concentrazione degli inquinanti presenti ed il conseguente flusso di massa ed essere effettuato nell'arco di 10 giorni a partire dalla messa a regime dell'attività secondo le modalità indicate nel punto 16;

**9.2.** essere condotto seguendo le previsioni generali di cui al metodo UNICHIM 158/1988 e a successivi atti normativi che dovessero essere adottati su questa tematica, con particolare riferimento all'obiettivo di una opportuna descrizione del ciclo produttivo in essere, delle caratteristiche fluidodinamiche dell'effluente gassoso e di una strategia di valutazione delle emissioni che tenga conto dei criteri, della durata, del tipo e del numero di campionamenti ivi previsti.

Gli esiti delle rilevazioni analitiche devono essere presentati entro 60 gg. dalla data di messa a regime degli impianti, alla Autorità competente di cui alla lettera o) dell'articolo 269, comma 1, del d.lgs. n.152/06, al Comune e al Dipartimento ARPA competenti per territorio ed essere accompagnati da una relazione finale che riporti la caratterizzazione del ciclo produttivo e delle emissioni generate nonché quella delle strategie di rilevazione effettivamente adottate.

**10.** Le verifiche successive devono essere eseguite con cadenza biennale a partire dalla data di messa a regime degli impianti; la relazione deve essere inviata al Dipartimento ARPA competente per territorio e tenuta a disposizione.


**11.** I bilanci di massa relativi all'utilizzo dei COV, qualora previsti, devono essere redatti con cadenza annuale (1° gennaio-31 dicembre) ed inviati al Dipartimento ARPA competente per territorio entro il 31 marzo dell'anno successivo.

**12.** L'eventuale riscontro di inadempimenti alle prescrizioni autorizzative deve essere comunicato dal Dipartimento ARPA competente per territorio alla Autorità competente di cui alla lettera o) dell'articolo 269, comma 1, del d.lgs. n.152/06 competente per territorio al fine dell'adozione dei conseguenti provvedimenti.

**13.** Qualora sia necessaria l'installazione di sistemi di abbattimento degli inquinanti, dovranno essere tenute a disposizione le relative schede tecniche attestanti la conformità degli impianti ai requisiti impiantistici riportati negli specifici allegati tecnici.

**14.** L' esercente, se in possesso di più provvedimenti autorizzativi, potrà unificare la cadenza temporale dei controlli previa comunicazione alla Autorità competente di cui alla lettera o) dell'articolo 269, comma 1, del d.lgs. n.152/06, al Comune e al Dipartimento ARPA competenti per territorio.

**15.** Qualora venga adottato un sistema di rilevazione in continuo degli inquinanti, dotato di registrazione su supporto cartaceo o magnetico, atto



quindi ad evidenziare eventuali anomalie dei presidi depurativi, i referti prodotti dallo stesso saranno considerati sostitutivi dell'analisi periodica.

### **Metodologia analitica**

**16.** Le rilevazioni volte a caratterizzare e determinare gli inquinanti residui devono essere eseguite adottando le metodologie di campionamento ed analisi previste dal *D.Lgs. 152/2006* o, comunque, dalle norme tecniche nazionali od internazionali disponibili al momento dell'effettuazione delle verifiche stesse.

Eventuali metodiche diverse o non previste dalle norme di cui sopra dovranno essere preventivamente concordate con il responsabile del procedimento del Dipartimento ARPA competente per territorio.

Si ricorda in ogni caso che:

**16.1.** L'accesso ai punti di prelievo deve essere a norma di sicurezza secondo le norme vigenti;

**16.2.** I punti di emissione devono essere chiaramente identificati mediante apposizione di idonee segnalazioni;

**16.3.** I controlli degli inquinanti devono essere eseguiti nelle condizioni di esercizio dell'impianto per le quali lo stesso è stato dimensionato ed in relazione alle sostanze effettivamente impiegate nel ciclo tecnologico;

**16.4.** I risultati delle analisi eseguite all'emissione devono riportare i seguenti dati:


- Portata di aeriforme, espressa in  $\text{m}^3/\text{h}$  riferita alle condizioni di temperatura  $0^\circ\text{C}$  e pressione  $0,101\text{ MPa}$ , previa detrazione del tenore di vapore acqueo;

- Concentrazione degli inquinanti, espressa in  $\text{mg}/\text{m}^3$  riferita alle condizioni di temperatura  $0^\circ\text{C}$  e pressione  $0,101\text{ MPa}$ , previa detrazione del tenore di vapore acqueo;

- Temperatura dell'effluente in  $^\circ\text{C}$ ;

nonché le condizioni operative in atto durante le misure e le conseguenti strategie di campionamento adottate.

## **RELAZIONE TECNICA SEMPLIFICATA**



La relazione tecnica semplificata dovrà essere compilata secondo il seguente facsimile in allegato ed unita alla domanda di adesione o alla comunicazione di modifica.

### **Materie prime**

**Materie prime:** barrare le materie prime utilizzate.

**Già utilizzata:** barrare se le materie prime erano già in utilizzo si/no (attività esistente già autorizzata).

**Quantità in kg/anno:** indicare la quantità anno attuale e prevista di materie prime utilizzate; se non già utilizzate indicare la quantità anno prevista.

**N.B.** Nell'ultima riga indicare la quantità annua totale prevista sommando le quantità delle sole materie prime con asterisco.

| Materie prime  | Già utilizzata  | Quantità in kg/anno |          |
|--|---|---------------------|----------|
|  |   | Attuale             | Prevista |
| <input type="checkbox"/> 1. Materiali metallici                | <input type="checkbox"/> SI <input type="checkbox"/> NO |                     |          |
| <input type="checkbox"/> 2. Oli, emulsioni ed assimilabili [*] | <input type="checkbox"/> SI <input type="checkbox"/> NO |                     |          |
| Quantità totale annua [*] kg                                   |   |                     |          |

[\*] Concorrono al limite di 10 kg/giorno esclusivamente le materie prime con asterisco.

### **Fasi lavorative, emissioni, impianti di abbattimento**

**Fasi lavorative:** barrare le fasi lavorative effettuate.

**Già effettuata:** barrare se la fase lavorativa veniva già effettuata si/no.

**E n.:** indicare l'emissione connessa alla fase lavorativa ed il numero identificativo della stessa (esempio E1, E2 ecc.).


**N.B.** dalla stessa fase lavorativa si possono generare più emissioni.

**Nuova:** barrare se l'emissione è nuova si/no.

**Macchinari connessi:** indicare i macchinari connessi alle emissioni.

**Impianto di abbattimento:** barrare si/no se è previsto un impianto di abbattimento ed in caso affermativo indicare la sigla di cui alle schede identificative riportate nella parte finale del presente ALLEGATO.

| Fasi lavorative | Già effettuata | En. | Nuova | Macchinari connessi | Impianti di abbattimento [*] |
|-----------------|----------------|-----|-------|---------------------|------------------------------|
|                 |                |     |       |                     |                              |



|   |   |  |   |   |
|---|---|--|---|---|
| <input type="checkbox"/> A. Trattamenti termici: riscaldamento / ricottura (per induzione, in forno e assimilabili) | <input type="checkbox"/> SI <input type="checkbox"/> NO | E...                                     | <input type="checkbox"/> SI <input type="checkbox"/> NO | <input type="checkbox"/> NO <input type="checkbox"/> SI |
| <input type="checkbox"/> B. Spegnimento - Rinvenimento  | <input type="checkbox"/> SI <input type="checkbox"/> NO | E...                                     | <input type="checkbox"/> SI <input type="checkbox"/> NO | <input type="checkbox"/> NO <input type="checkbox"/> SI |
| Data  |   | (Timbro della Ditta e firma del gestore) |   |   |

## S)

### Attività in deroga – D.Lgs. 152/06, Parte Quinta, Allegato IV, Parte II

#### **Produzione di oggetti artistici in ceramica, terracotta o vetro in forni in muffola discontinua con utilizzo nel ciclo produttivo di smalti, colori e affini non superiore a 50 kg/giorno**

#### CICLI TECNOLOGICI

##### **Ambito di applicazione**

Produzione di oggetti artistici in ceramica, terracotta o vetro in forni in muffola discontinua con utilizzo nel ciclo produttivo di smalti, colori e affini non superiore a 50 kg/g.

Se viene svolta l'attività di decorazione di piastrelle ceramiche senza procedimento di cottura, si è nel campo di applicazione delle attività in deroga di cui all'art. 272, comma 1 (D.Lgs. 152/06, Parte Quinta, Allegato IV, Parte I, lettera c).

Qualora vengano svolte operazioni di pulizia chimica (sgrassaggio del supporto) o di produzione di ceramiche artistiche, dovrà essere presentata anche istanza di adesione agli specifici allegati tecnici:

- "Sgrassaggio superficiale dei metalli con consumo complessivo di solventi non superiore 10 kg/g";
- "Produzione di ceramiche artistiche esclusa la decoratura con utilizzo massimo di materia prima giornaliero non superiore a 4000 kg".

Si ricorda che il gestore può richiedere adesione ad uno specifico allegato tecnico qualora intenda svolgere l'attività descritta nella dicitura dello stesso.



**Fasi lavorative**

**A.** Movimentazione, trasporto pneumatico, pesatura automatica/manuale, preparazione di smalti, colori ed affini

**B.** Pulizia degli oggetti in vetro

**C.** Decorazione:

**C.1** con applicazione degli smalti, dei colori e altri materiali assimilabili allo stato solido, in emulsione acquosa o in solvente mediante tecnologie manuali o automatiche

**C.2** satinatura

**C.3** decorazione con acido fluoridrico di oggetti in vetro

**D.** Cottura oggetti artistici in muffola

**E.** Finitura di oggetti in vetro con materiale abrasivo

**Materie prime**

**1.** Smalti, pigmenti di varia composizione e consistenza


**2.** Prodotti per pulizia

**3.** acido fluoridrico

Concorrono al limite di 50 kg/g le materie prime di cui al punto 1.

**Sostanze inquinanti e prescrizioni specifiche**

| Fasi di provenienza | Sostanze inquinanti           | Limiti                | Tipologia impianto di abbattimento |          | Note  |
|---------------------|-------------------------------|-----------------------|------------------------------------|----------|-------|
| A, E                | Polveri                       | 10 mg/Nm <sup>3</sup> | D.MF.01                            | D.MF.02  | 3     |
|                     |                               |                       | D.MM.01                            |          |       |
| C.1                 | Polveri da pigmenti           | 3 mg/Nm <sup>3</sup>  | D.MF.01                            | D.MF.02  | 3     |
| C.2, E              | Silice libera cristallina [*] | 3 mg/Nm <sup>3</sup>  | D.MF.01                            | D.MF.02  | 3     |
|                     |                               | -                     | AC.RI.01                           | AU.ST.02 | 1,2,3 |
| B, C, D             | COV                           |                       | AC.RE.01                           | AU.ST.03 |       |
|                     |                               |                       | AC.RE.02                           | PC.C.01  |       |



|     |  |                        |              |          |   |
|-----|--|------------------------|--------------|----------|---|
|     |  |                        | PC.T.01      | PC.T.02  |   |
| C.3 | F <sup>-1</sup> come acido fluoridrico | 2 mg/Nm <sup>3</sup>   | AU.ST.02     | AU.ST.03 | 3 |
|     |  |                        | D.MF.01 [**] |          |   |
| D   | Pb                                     | 0,1 mg/Nm <sup>3</sup> | D.MF.01      | D.MF.02  | 3 |
| D   | Cd                                     | 0,1 mg/Nm <sup>3</sup> |              |          |   |

[\*] Valore da ricercare solo qualora venga utilizzato materiale abrasivo contenente silice libera cristallina, il valore è compreso nel limite relativo al parametro "Polveri".

[\*\*] Il depolveratore a secco può essere utilizzato solo se dotato d'iniezione di sostanze basiche solide granulari.

## Note

**1.** Non sono ammessi prodotti vernicianti, catalizzatori, diluenti e solventi contenenti COV con le seguenti caratteristiche:

**1.1.** Prodotti a solvente con contenuto di COV >50%;

**1.2.** Prodotti a base acqua con contenuto di COV solubili in acqua > 5%.

**2.** Fatto salvo quanto previsto dal punto 1, non è ammesso l'uso di prodotti vernicianti, catalizzatori, diluenti e solventi contenenti COV:

**2.1.** classificati con le seguenti frasi di rischio: H350, H340, H350i, H360F, H360D, H341;


**2.2.** contenenti impurità in quantità superiore complessivamente al 0,1% in peso;

**2.3.** in misura superiore, nel rispetto del precedente punto 2.1, a quanto di seguito indicato:

| Sostanza   | Quantità ammessa                    |                                     |
|--|-------------------------------------|-------------------------------------|
|  | Prodotti a base COV                 | Prodotti a base acqua [*]           |
| Ftalati  | < al 3% in peso nel P.V.            | -                                   |
| Ammine alifatiche  | < al 0,5% in peso nel P.V.          | < al 1,5% in peso nel P.V.          |
| TDI (toluendiisocianato)   | < al 0,5% in peso nel catalizzatore | < al 0,5% in peso nel catalizzatore |
| MDI (difetilmetandiisocianato)   | < al 2% in peso nel catalizzatore   | < al 2% in peso nel catalizzatore   |
| [*] sono da considerarsi a "base acqua" tutti i prodotti idrosolubili contenenti all'applicazione cosolvente organico volatile in misura < 10% in peso |                                     |                                     |

**3.** L'impianto/sistema di abbattimento dovrà obbligatoriamente essere:

**3.1.** Installato autonomamente qualora non sia rispettato quanto previsto alla voce "Limiti" riportata nel paragrafo "Sostanze inquinanti e prescrizioni specifiche";





**3.2.** Individuato nell'ambito della voce "Tipologia impianto di abbattimento" riportata nel paragrafo "Sostanze inquinanti e prescrizioni specifiche";

**3.3.** Conforme alle caratteristiche indicate da una delle schede identificative riportate nella parte finale del presente ALLEGATO.

### **Schede impianti di abbattimento**

|                 |   |
|-----------------|---|
| SCHEDA D.MM.01  | DEPOLVERATORE A SECCO (ciclone e multiciclone)                            |
| SCHEDA D.MF.01  | DEPOLVERATORE A SECCO A MEZZO FILTRANTE (filtro a tessuto)                |
| SCHEDA D.MF.02  | DEPOLVERATORE A SECCO A MEZZO FILTRANTE (filtro a cartucce)               |
| SCHEDA AU.ST.02 | ABBATTITORE AD UMIDO SCRUBBER A TORRE                                     |
| SCHEDA AU.ST.03 | ABBATTITORE AD UMIDO SCRUBBER A TORRE (colonna a letti flottanti)         |
| SCHEDA AC.RI.01 | ABBATTITORE A CARBONI ATTIVI CON RIGENERAZIONE INTERNA                    |
| SCHEDA AC.RE.01 | ABBATTITORE A CARBONI ATTIVI CON RIGENERAZIONE ESTERNA                    |
| SCHEDA AC.RE.02 | ABBATTITORE A CARBONI ATTIVI CON RIGENERAZIONE ESTERNA (a strato sottile) |
| SCHEDA PC.T.01  | COMBUSTIONE TERMICA TRADIZIONALE  |
| SCHEDA PC.T.02  | COMBUSTIONE TERMICA RIGENERATIVA  |
| SCHEDA PC.C.01  | COMBUSTIONE CATALITICA  |

### **Soglia massima**

Qualora il quantitativo di smalti, colori ed affini non superiori a 15 kg/giorno, la Ditta è esonerata dal rispetto delle prescrizioni di cui ai punti 9 e 10 del paragrafo "CONSIDERAZIONI E PRESCRIZIONI DI CARATTERE GENERALE".

### **PRESCRIZIONI E CONSIDERAZIONI DI CARATTERE GENERALE**

L' esercente deve fare riferimento alle prescrizioni e considerazioni sotto riportate relativamente ai cicli tecnologici dichiarati ed oggetto della domanda di autorizzazione.

**1.** Tutte le emissioni tecnicamente convogliabili devono essere presidiate da un idoneo sistema di aspirazione localizzato ed inviate all'esterno dell'ambiente di lavoro.

**2.** Non sono sottoposti ad autorizzazione gli impianti così come individuati nella parte I dell'allegato IV alla parte quinta e dall'art. 272, c. 5 del D.Lgs. 152/2006.

**3.** Gli impianti di abbattimento devono rispettare le seguenti prescrizioni:

**3.1.** Idonei punti di prelievo, collocati in modo adeguato, devono essere previsti a valle dei presidi depurativi installati, per consentire un corretto campionamento e, laddove la ditta lo ritenga opportuno, a monte degli stessi, al fine di accertarne l'efficienza.



Nella definizione della loro ubicazione si deve fare riferimento alla norma UNI EN 10169 e successive, eventuali, integrazioni e modificazioni e/o metodiche analitiche specifiche.

Laddove le norme tecniche non fossero attuabili, l'esercente potrà applicare altre opzioni (opportunamente documentate) e, comunque, concordate con il Dipartimento ARPA competente per territorio.

**3.2.** Un'opportuna procedura di gestione degli eventi o dei malfunzionamenti deve essere definita da parte dell'esercente dell'impianto così da garantire, in presenza di eventuali situazioni anomale, una adeguata attenzione ed efficacia degli interventi.

In ogni caso, qualora:

- non esistano impianti di abbattimento di riserva;
- si verifichi una interruzione nell'esercizio degli impianti di abbattimento motivata dalla loro manutenzione o da guasti accidentali,

l'esercente dovrà provvedere, limitatamente al ciclo tecnologico ad essi collegato, all'arresto totale dell'esercizio degli impianti industriali dandone comunicazione entro le otto ore successive all'evento alla Autorità competente di cui alla lettera o) dell'articolo 269, comma 1, del d.lgs. n.152/06, al Comune e al Dipartimento ARPA competenti per territorio.

Gli impianti produttivi potranno essere riattivati solo dopo il ripristino dell'efficienza degli impianti di abbattimento ad essi collegati.

### **Stoccaggio**

**4.** Lo stoccaggio delle materie prime, dei prodotti finiti e degli intermedi, ove non prescritto nello specifico allegato tecnico di riferimento, deve essere effettuato in condizioni di sicurezza ed in modo da limitare le emissioni polverulente e/o nocive.

Qualora il materiale solido stoccato non presenti caratteristiche di polverosità e non contenga sostanze cancerogene e/o tossiche per la riproduzione e/o mutagene (peraltro non ammesse nel caso di attività in deroga secondo quanto previsto dalla Parte Quinta del *D.Lgs. 152/2006* e s.m.i.), è ammesso il ricambio d'aria attraverso sfiati, in alternativa ad un sistema di aspirazione localizzato.

Laddove lo stoccaggio di materiale polverulento avvenga in silos, i limiti di emissione si considerano rispettati a condizione che i silos siano presidiati da un sistema di filtrazione a secco, la cui efficienza di abbattimento sia dichiarata dal costruttore. Il sistema adottato dovrà essere mantenuto in condizioni di



efficienza secondo quanto prescritto dal costruttore, e comunque sottoposto ad operazioni di manutenzione almeno semestrale, annotate in apposito registro.

### **Criteria di manutenzione**

**5.** Le operazioni di manutenzione ordinaria e straordinaria del sistema aeraulico devono essere definite nella procedura operativa predisposta dall' esercente ed opportunamente registrate.

In particolare devono essere garantiti i seguenti parametri minimali:

**5.1.** manutenzione parziale (controllo delle apparecchiature pneumatiche ed elettriche) da effettuarsi con frequenza almeno quindicinale;

**5.2.** manutenzione totale da effettuarsi secondo le indicazioni fornite dal costruttore dell'impianto (libretto d'uso / manutenzione o assimilabili), in assenza delle indicazioni di cui sopra con frequenza almeno semestrale;

**5.3.** controlli periodici dei motori dei ventilatori, delle pompe e degli organi di trasmissione (cinghie, pulegge, cuscinetti, ecc.) al servizio dei sistemi d'estrazione e depurazione dell'aria;

**5.4.** tutte le operazioni di manutenzione dovranno essere annotate in un registro dotato di pagine con numerazione progressiva ove riportare:

- la data di effettuazione dell'intervento;
- il tipo di intervento (ordinario, straordinario, ecc.);
- la descrizione sintetica dell'intervento;
- l'indicazione dell'autore dell'intervento.

Tale registro deve essere tenuto a disposizione delle autorità preposte al controllo.

### **Messa in esercizio e a regime**

**6.** L' esercente, almeno 15 giorni prima di dare inizio alla messa in esercizio degli impianti, deve darne comunicazione alla Autorità competente di cui alla lettera o) dell'articolo 269, comma 1, del d.lgs. n.152/06, al Comune e al Dipartimento ARPA competenti per territorio.

**7.** Il termine massimo per la messa a regime degli impianti è stabilito in tre mesi a partire dalla data di messa in esercizio degli stessi.



Qualora durante la fase di messa a regime si evidenziassero eventi tali da rendere necessaria una proroga rispetto al termine fissato nella prescrizione autorizzativa, l'esercente dovrà presentare una richiesta nella quale dovranno essere:

- descritti sommariamente gli eventi che hanno determinato la necessità di richiedere tale proroga,
- indicato il nuovo termine per la messa a regime.

La proroga s'intende concessa qualora la Autorità competente di cui alla lettera o) dell'articolo 269, comma 1, del d.lgs. n.152/06 competente per territorio non si esprima nel termine di 20 giorni dal ricevimento della relativa richiesta.

**8.** In caso di impianto già in esercizio (rinnovo dell'adesione all'autorizzazione in via generale, adesione ad autorizzazione in via generale di impianto precedentemente non soggetto ad autorizzazione o sottoposto a diverso regime autorizzativo), l'esercente non è tenuto alla comunicazione di cui al punto 6.

In caso di impianto precedentemente non soggetto ad autorizzazione l'esercente dovrà trasmettere alla Autorità competente di cui alla lettera o) dell'articolo 269, comma 1, del d.lgs. n.152/06, al Comune e al Dipartimento ARPA competenti per territorio i referti analitici entro 90 giorni dalla data di efficacia dell'adesione all'autorizzazione in via generale.

Qualora, nei casi sopra citati, sia stato presentato un progetto di adeguamento il gestore dovrà trasmettere alla Autorità competente di cui alla lettera o) dell'articolo 269, comma 1, del d.lgs. n.152/06, al Comune e al Dipartimento ARPA competenti per territorio i relativi referti analitici, qualora previsti, entro 90 giorni dall'avvenuto adeguamento.


### **Modalità e controllo delle emissioni**

**9.** Dalla data di messa a regime decorre il termine di 20 giorni nel corso dei quali l'esercente è tenuto ad eseguire un ciclo di campionamento volto a caratterizzare le emissioni derivanti dagli impianti autorizzati.

Il ciclo di campionamento deve:

**9.1.** permettere la definizione e la valutazione della quantità di effluente in atmosfera, della concentrazione degli inquinanti presenti ed il conseguente flusso di massa ed essere effettuato nell'arco di 10 giorni a partire dalla messa a regime dell'attività secondo le modalità indicate nel punto 16;

**9.2.** essere condotto seguendo le previsioni generali di cui al metodo UNICHIM 158/1988 e a successivi atti normativi che dovessero essere adottati



su questa tematica, con particolare riferimento all'obiettivo di una opportuna descrizione del ciclo produttivo in essere, delle caratteristiche fluidodinamiche dell'effluente gassoso e di una strategia di valutazione delle emissioni che tenga conto dei criteri, della durata, del tipo e del numero di campionamenti ivi previsti.

Gli esiti delle rilevazioni analitiche devono essere presentati entro 60 gg. dalla data di messa a regime degli impianti, alla Autorità competente di cui alla lettera o) dell'articolo 269, comma 1, del d.lgs. n.152/06, al Comune e al Dipartimento ARPA competenti per territorio ed essere accompagnati da una relazione finale che riporti la caratterizzazione del ciclo produttivo e delle emissioni generate nonché quella delle strategie di rilevazione effettivamente adottate.

**10.** Le verifiche successive devono essere eseguite con cadenza biennale a partire dalla data di messa a regime degli impianti; la relazione deve essere inviata al Dipartimento ARPA competente per territorio e tenuta a disposizione.

**11.** I bilanci di massa relativi all'utilizzo dei COV, qualora previsti, devono essere redatti con cadenza annuale (1° gennaio-31 dicembre) ed inviati al Dipartimento ARPA competente per territorio entro il 31 marzo dell'anno successivo.


**12.** L'eventuale riscontro di inadempimenti alle prescrizioni autorizzative deve essere comunicato dal Dipartimento ARPA competente per territorio alla Autorità competente di cui alla lettera o) dell'articolo 269, comma 1, del d.lgs. n.152/06 competente per territorio al fine dell'adozione dei conseguenti provvedimenti.

**13.** Qualora sia necessaria l'installazione di sistemi di abbattimento degli inquinanti, dovranno essere tenute a disposizione le relative schede tecniche attestanti la conformità degli impianti ai requisiti impiantistici riportati negli specifici allegati tecnici.

**14.** L'esercente, se in possesso di più provvedimenti autorizzativi, potrà unificare la cadenza temporale dei controlli previa comunicazione alla Autorità competente di cui alla lettera o) dell'articolo 269, comma 1, del d.lgs. n.152/06, al Comune e al Dipartimento ARPA competenti per territorio.

**15.** Qualora venga adottato un sistema di rilevazione in continuo degli inquinanti, dotato di registrazione su supporto cartaceo o magnetico, atto quindi ad evidenziare eventuali anomalie dei presidi depurativi, i referti prodotti dallo stesso saranno considerati sostitutivi dell'analisi periodica.

### **Metodologia analitica**



**16.** Le rilevazioni volte a caratterizzare e determinare gli inquinanti residui devono essere eseguite adottando le metodologie di campionamento ed analisi previste dal *D.Lgs. 152/2006* o, comunque, dalle norme tecniche nazionali od internazionali disponibili al momento dell'effettuazione delle verifiche stesse.

Eventuali metodiche diverse o non previste dalle norme di cui sopra dovranno essere preventivamente concordate con il responsabile del procedimento del Dipartimento ARPA competente per territorio.

Si ricorda in ogni caso che:

**16.1.** L'accesso ai punti di prelievo deve essere a norma di sicurezza secondo le norme vigenti;

**16.2.** I punti di emissione devono essere chiaramente identificati mediante apposizione di idonee segnalazioni;

**16.3.** I controlli degli inquinanti devono essere eseguiti nelle condizioni di esercizio dell'impianto per le quali lo stesso è stato dimensionato ed in relazione alle sostanze effettivamente impiegate nel ciclo tecnologico;

**16.4.** I risultati delle analisi eseguite all'emissione devono riportare i seguenti dati:

- Portata di aeriforme, espressa in  $m^3/h$  riferita alle condizioni di temperatura  $0^\circ C$  e pressione  $0,101$  MPa, previa detrazione del tenore di vapore acqueo;

- Concentrazione degli inquinanti, espressa in  $mg/m^3$  riferita alle condizioni di temperatura  $0^\circ C$  e pressione  $0,101$  MPa, previa detrazione del tenore di vapore acqueo;

- Temperatura dell'effluente in  $^\circ C$ ;


nonché le condizioni operative in atto durante le misure e le conseguenti strategie di campionamento adottate.

### RELAZIONE TECNICA SEMPLIFICATA

La relazione tecnica semplificata dovrà essere compilata secondo il seguente facsimile in allegato ed unita alla domanda di adesione o alla comunicazione di modifica.

#### ***Materie prime***

**Materie prime:** barrare le materie prime utilizzate.



**Già utilizzata:** barrare se le materie prime erano già in utilizzo si/no (attività esistente già autorizzata).

**Quantità in kg/anno:** indicare la quantità anno attuale e prevista di materie prime utilizzate; se non già utilizzate indicare la quantità anno prevista.

**Quantità di solvente in kg/anno:** indicare la quantità annua attuale e prevista di solvente, verificando dalle schede tecniche/di sicurezza la percentuale di solvente contenuto nelle materie prime della stessa riga; se non già utilizzate indicare la quantità annua prevista.

**N.B.** Nella penultima riga indicare la quantità annua totale prevista sommando le quantità delle sole materie prime con asterisco.

Nell'ultima riga indicare la quantità annua totale prevista sommando le quantità di solvente con doppio asterisco.

| Materie prime   | Già utilizzata  | Quantità in kg/anno |          | Quantità di solvente in kg/anno |          |
|---|---|---------------------|----------|---------------------------------|----------|
|   |   | Attuale             | Prevista | Attuale                         | Prevista |
| <input type="checkbox"/> 1. Smalti, pigmenti di varia composizione e consistenza [*] [**] | <input type="checkbox"/> SI <input type="checkbox"/> NO |                     |          |                                 |          |
| <input type="checkbox"/> 2. Prodotti per pulizia [**]                                     | <input type="checkbox"/> SI <input type="checkbox"/> NO |                     |          |                                 |          |
| <input type="checkbox"/> 3. Acido fluoridrico   | <input type="checkbox"/> SI <input type="checkbox"/> NO |                     |          | IIII                            | IIII     |
| Quantità totale annua di materie prime [*] kg   |   |                     |          |                                 |          |
| Quantità totale annua di materie solvente [**] kg   |   |                     |          |                                 |          |

[\*] Concorrono al limite di 50 kg/giorno le materie prime con asterisco e con doppio asterisco.

### **Fasi lavorative, emissioni, impianti di abbattimento**

**Fasi lavorative:** barrare le fasi lavorative effettuate.

**Già effettuata:** barrare se la fase lavorativa veniva già effettuata si/no.


**E n.:** indicare l'emissione connessa alla fase lavorativa ed il numero identificativo della stessa (esempio E1, E2 ecc.).

**N.B.** dalla stessa fase lavorativa si possono generare più emissioni.

**Nuova:** barrare se l'emissione è nuova si/no.

**Macchinari connessi:** indicare i macchinari connessi alle emissioni.

**Impianto di abbattimento:** barrare si/no se è previsto un impianto di abbattimento ed in caso affermativo indicare la sigla di cui alle schede identificative riportate nella parte finale del presente ALLEGATO.





| Fasi lavorative   | Già<br>effettuata                                       | En.  | Nuova   | Macchinari<br>connessi | Impianti di<br>abbattimento [*]  |
|---|---|------|---|------------------------|--|
| <input type="checkbox"/> A. Movimentazione, trasporto pneumatico, pesatura automatica/manuale, preparazione di smalti, colori ed affini   | <input type="checkbox"/> SI <input type="checkbox"/> NO | E... | <input type="checkbox"/> SI <input type="checkbox"/> NO |                        | <input type="checkbox"/> NO <input type="checkbox"/> SI<br>Sigla ..... |
| <input type="checkbox"/> B. Pulizia degli oggetti in vetro  | <input type="checkbox"/> SI <input type="checkbox"/> NO | E... | <input type="checkbox"/> SI <input type="checkbox"/> NO |                        | <input type="checkbox"/> NO <input type="checkbox"/> SI<br>Sigla ..... |
| <input type="checkbox"/> C.1. Decorazione: con applicazione degli smalti, dei colori e altri materiali assimilabili allo stato solido, in emulsione acquosa o in solvente mediante tecnologie manuali o automatiche | <input type="checkbox"/> SI <input type="checkbox"/> NO | E... | <input type="checkbox"/> SI <input type="checkbox"/> NO |                        | <input type="checkbox"/> NO <input type="checkbox"/> SI<br>Sigla ..... |
| <input type="checkbox"/> C.2. Decorazione: satinatura   | <input type="checkbox"/> SI <input type="checkbox"/> NO | E... | <input type="checkbox"/> SI <input type="checkbox"/> NO |                        | <input type="checkbox"/> NO <input type="checkbox"/> SI<br>Sigla ..... |
| <input type="checkbox"/> C.3. Decorazione: con acido fluoridrico di oggetti in vetro  | <input type="checkbox"/> SI <input type="checkbox"/> NO | E... | <input type="checkbox"/> SI <input type="checkbox"/> NO |                        | <input type="checkbox"/> NO <input type="checkbox"/> SI<br>Sigla ..... |
| <input type="checkbox"/> D. Cottura oggetti artistici in muffola  | <input type="checkbox"/> SI <input type="checkbox"/> NO | E... | <input type="checkbox"/> SI <input type="checkbox"/> NO |                        | <input type="checkbox"/> NO <input type="checkbox"/> SI<br>Sigla ..... |
| <input type="checkbox"/> E. Finitura di oggetti in vetro con materiale abrasivo   | <input type="checkbox"/> SI <input type="checkbox"/> NO | E... | <input type="checkbox"/> SI <input type="checkbox"/> NO |                        | <input type="checkbox"/> NO <input type="checkbox"/> SI<br>Sigla ..... |
| Data  | (Timbro della Ditta e firma del gestore)                |      |   |                        |  |

**t)**

**Attività in deroga – D.Lgs. 152/06, Parte Quinta, Allegato IV, Parte II**

**Trasformazione e conservazione esclusa la surgelazione, di frutta, ortaggi, funghi con produzione non superiore a 1000 kg/giorno**


### CICLI TECNOLOGICI

#### **Ambito di applicazione**

Trasformazione e conservazione esclusa la surgelazione, di frutta, ortaggi, funghi con produzione non superiore a 1000 kg/giorno.

Se l'attività implica una produzione giornaliera non superiore a 350 kg si è nel campo di applicazione delle attività in deroga di cui all'art. 272, comma 1 (d.l.gs 152/06, Parte Quinta, Allegato IV, Parte I, lettera t).

Si ricorda che il gestore può richiedere l'adesione ad uno specifico allegato tecnico qualora intenda svolgere l'attività descritta nella dicitura dello stesso.





**Fasi lavorative**

- A.** Eventuale trasporto pneumatico e caricamento delle materie prime e/o dei prodotti finiti
- B.** Spremitura, centrifugazione
- C.** Disidratazione
- D.** Trattamenti termici (riscaldamento, cottura, essiccazione, concentrazione, ecc.)
  - D.1** a temperature  $< 100$  °C
  - D.2** a temperature  $\geq 100$  °C
- E.** Pastorizzazione con acqua o vapore
- F.** Tostatura
- G.** Raffreddamento
- H.** Macinazione
- I.** Confezionamento
- N.B.** Eventuali trattamenti con gas tossici e/o con atmosfera modificata, sono assoggettati al rispetto delle normative specifiche di settore

**Materie prime**

- 1.** Frutta, verdura, funghi.
- 2.** Sale
- 3.** Zucchero
- 4.** Additivi
- 5.** Conservanti
- 6.** Coloranti
- 7.** Condimenti

**Sostanze inquinanti e prescrizioni specifiche**

| Fasi di provenienza | Sostanze inquinanti | Limiti                | Tipologia impianto di abbattimento |          | Note    |
|---------------------|---------------------|-----------------------|------------------------------------|----------|---------|
| A, F, H             | Polveri             | 10 mg/Nm <sup>3</sup> | D.MF.01                            | D.MF.02  | 3       |
| D.2, F              | COV                 | 50 mg/Nm <sup>3</sup> | AC.RE.01                           | AC.RE.02 | 1, 2, 3 |
|                     |                     |                       | ACRI.01                            | PC.C.01  |         |
|                     |                     |                       | PC.T.01                            | PC.T.02  |         |

### Note

1. Per operazioni di trattamento termico con  $T < 100$  °C non è fissato il limite.
2. Nessun limite per la fase di raffreddamento conseguente alla tostatura.
3. L'impianto/sistema di abbattimento dovrà obbligatoriamente essere:

**3.1.** Installato autonomamente qualora non sia rispettato quanto previsto alla voce "Limiti" riportata nel paragrafo "Sostanze inquinanti e prescrizioni specifiche";

**3.2.** Individuato nell'ambito della voce "Tipologia impianto di abbattimento" riportata nel paragrafo "Sostanze inquinanti e prescrizioni specifiche";

**3.3.** Conforme alle caratteristiche indicate da una delle schede identificative riportate nella parte finale del presente ALLEGATO.

### Schede impianti di abbattimento

|                 |   |
|-----------------|---|
| SCHEDA AC.RE.01 | ABBATTITORE A CARBONI ATTIVI CON RIGENERAZIONE ESTERNA                    |
| SCHEDA AC.RE.02 | ABBATTITORE A CARBONI ATTIVI CON RIGENERAZIONE ESTERNA (a strato sottile) |
| SCHEDA AC.RI.01 | ABBATTITORE A CARBONI ATTIVI CON RIGENERAZIONE INTERNA                    |
| SCHEDA D.MF.01  | DEPOLVERATORE A SECCO A MEZZO FILTRANTE (Filtro a Tessuto)                |
| SCHEDA D.MF.02  | DEPOLVERATORE A SECCO A MEZZO FILTRANTE (Filtro a Cartucce)               |
| SCHEDA PC.C.01  | COMBUSTIONE CATALITICA  |
| SCHEDA PC.T.01  | COMBUSTIONE TERMICA TRADIZIONALE  |
| SCHEDA PC.T.02  | COMBUSTIONE TERMICA RIGENERATIVA  |

### Soglia massima

Qualora la produzione sia inferiore a 550 kg/giorno, la Ditta è esonerata dal rispetto delle prescrizioni di cui ai punti 9 e 10 del paragrafo "PRESCRIZIONI E CONSIDERAZIONI DI CARATTERE GENERALE".

### PRESCRIZIONI E CONSIDERAZIONI DI CARATTERE GENERALE

L' esercente deve fare riferimento alle prescrizioni e considerazioni sotto riportate relativamente ai cicli tecnologici dichiarati ed oggetto della domanda di autorizzazione.



**1.** Tutte le emissioni tecnicamente convogliabili devono essere presidiate da un idoneo sistema di aspirazione localizzato ed inviate all'esterno dell'ambiente di lavoro.

**2.** Non sono sottoposti ad autorizzazione gli impianti così come individuati nella parte I dell'allegato IV alla parte quinta e dall'art. 272, c. 5 del D.Lgs. 152/2006.

**3.** Gli impianti di abbattimento devono rispettare le seguenti prescrizioni:

**3.1.** Idonei punti di prelievo, collocati in modo adeguato, devono essere previsti a valle dei presidi depurativi installati, per consentire un corretto campionamento e, laddove la ditta lo ritenga opportuno, a monte degli stessi, al fine di accertarne l'efficienza.

Nella definizione della loro ubicazione si deve fare riferimento alla norma UNI EN 10169 e successive, eventuali, integrazioni e modificazioni e/o metodiche analitiche specifiche.

Laddove le norme tecniche non fossero attuabili, l'esercente potrà applicare altre opzioni (opportunamente documentate) e, comunque, concordate con il Dipartimento ARPA competente per territorio.

**3.2.** Un'opportuna procedura di gestione degli eventi o dei malfunzionamenti deve essere definita da parte dell'esercente dell'impianto così da garantire, in presenza di eventuali situazioni anomale, una adeguata attenzione ed efficacia degli interventi.

In ogni caso, qualora:

- non esistano impianti di abbattimento di riserva;
- si verifichi una interruzione nell'esercizio degli impianti di abbattimento motivata dalla loro manutenzione o da guasti accidentali,

l'esercente dovrà provvedere, limitatamente al ciclo tecnologico ad essi collegato, all'arresto totale dell'esercizio degli impianti industriali dandone comunicazione entro le otto ore successive all'evento alla Autorità competente di cui alla lettera o) dell'articolo 269, comma 1, del d.lgs. n.152/06, al Comune e al Dipartimento ARPA competenti per territorio.

Gli impianti produttivi potranno essere riattivati solo dopo il ripristino dell'efficienza degli impianti di abbattimento ad essi collegati.

## **Stoccaggio**



**4.** Lo stoccaggio delle materie prime, dei prodotti finiti e degli intermedi, ove non prescritto nello specifico allegato tecnico di riferimento, deve essere effettuato in condizioni di sicurezza ed in modo da limitare le emissioni polverulente e/o nocive.

Qualora il materiale solido stoccato non presenti caratteristiche di polverosità e non contenga sostanze cancerogene e/o tossiche per la riproduzione e/o mutagene (peraltro non ammesse nel caso di attività in deroga secondo quanto previsto dalla Parte Quinta del *D.Lgs. 152/2006* e s.m.i.), è ammesso il ricambio d'aria attraverso sfiati, in alternativa ad un sistema di aspirazione localizzato.

Laddove lo stoccaggio di materiale polverulento avvenga in silos, i limiti di emissione si considerano rispettati a condizione che i silos siano presidiati da un sistema di filtrazione a secco, la cui efficienza di abbattimento sia dichiarata dal costruttore. Il sistema adottato dovrà essere mantenuto in condizioni di efficienza secondo quanto prescritto dal costruttore, e comunque sottoposto ad operazioni di manutenzione almeno semestrale, annotate in apposito registro.

### **Criteria di manutenzione**

**5.** Le operazioni di manutenzione ordinaria e straordinaria del sistema aeraulico devono essere definite nella procedura operativa predisposta dall' esercente ed opportunamente registrate.

In particolare devono essere garantiti i seguenti parametri minimali:


**5.1.** manutenzione parziale (controllo delle apparecchiature pneumatiche ed elettriche) da effettuarsi con frequenza almeno quindicinale;

**5.2.** manutenzione totale da effettuarsi secondo le indicazioni fornite dal costruttore dell'impianto (libretto d'uso / manutenzione o assimilabili), in assenza delle indicazioni di cui sopra con frequenza almeno semestrale;

**5.3.** controlli periodici dei motori dei ventilatori, delle pompe e degli organi di trasmissione (cinghie, pulegge, cuscinetti, ecc.) al servizio dei sistemi d'estrazione e depurazione dell'aria;

**5.4.** tutte le operazioni di manutenzione dovranno essere annotate in un registro dotato di pagine con numerazione progressiva ove riportare:

- la data di effettuazione dell'intervento;
- il tipo di intervento (ordinario, straordinario, ecc.);
- la descrizione sintetica dell'intervento;



- l'indicazione dell'autore dell'intervento.

Tale registro deve essere tenuto a disposizione delle autorità preposte al controllo.

### **Messa in esercizio e a regime**

**6.** L'esercente, almeno 15 giorni prima di dare inizio alla messa in esercizio degli impianti, deve darne comunicazione alla Autorità competente di cui alla lettera o) dell'articolo 269, comma 1, del d.lgs. n.152/06, al Comune e al Dipartimento ARPA competenti per territorio.

**7.** Il termine massimo per la messa a regime degli impianti è stabilito in tre mesi a partire dalla data di messa in esercizio degli stessi.

Qualora durante la fase di messa a regime si evidenziassero eventi tali da rendere necessaria una proroga rispetto al termine fissato nella prescrizione autorizzativa, l'esercente dovrà presentare una richiesta nella quale dovranno essere:


- descritti sommariamente gli eventi che hanno determinato la necessità di richiedere tale proroga,
- indicato il nuovo termine per la messa a regime.

La proroga s'intende concessa qualora la Autorità competente di cui alla lettera o) dell'articolo 269, comma 1, del d.lgs. n.152/06 competente per territorio non si esprima nel termine di 20 giorni dal ricevimento della relativa richiesta.

**8.** In caso di impianto già in esercizio (rinnovo dell'adesione all'autorizzazione in via generale, adesione ad autorizzazione in via generale di impianto precedentemente non soggetto ad autorizzazione o sottoposto a diverso regime autorizzativo), l'esercente non è tenuto alla comunicazione di cui al punto 6.

In caso di impianto precedentemente non soggetto ad autorizzazione l'esercente dovrà trasmettere alla Autorità competente di cui alla lettera o) dell'articolo 269, comma 1, del d.lgs. n.152/06, al Comune e al Dipartimento ARPA competenti per territorio i referti analitici entro 90 giorni dalla data di efficacia dell'adesione all'autorizzazione in via generale.

Qualora, nei casi sopra citati, sia stato presentato un progetto di adeguamento il gestore dovrà trasmettere alla Autorità competente di cui alla lettera o) dell'articolo 269, comma 1, del d.lgs. n.152/06, al Comune e al Dipartimento ARPA competenti per territorio i relativi referti analitici, qualora previsti, entro 90 giorni dall'avvenuto adeguamento.



### **Modalità e controllo delle emissioni**

**9.** Dalla data di messa a regime decorre il termine di 20 giorni nel corso dei quali l'esercente è tenuto ad eseguire un ciclo di campionamento volto a caratterizzare le emissioni derivanti dagli impianti autorizzati.

Il ciclo di campionamento deve:

**9.1.** permettere la definizione e la valutazione della quantità di effluente in atmosfera, della concentrazione degli inquinanti presenti ed il conseguente flusso di massa ed essere effettuato nell'arco di 10 giorni a partire dalla messa a regime dell'attività secondo le modalità indicate nel punto 16;

**9.2.** essere condotto seguendo le previsioni generali di cui al metodo UNICHIM 158/1988 e a successivi atti normativi che dovessero essere adottati su questa tematica, con particolare riferimento all'obiettivo di una opportuna descrizione del ciclo produttivo in essere, delle caratteristiche fluidodinamiche dell'effluente gassoso e di una strategia di valutazione delle emissioni che tenga conto dei criteri, della durata, del tipo e del numero di campionamenti ivi previsti.

Gli esiti delle rilevazioni analitiche devono essere presentati entro 60 gg. dalla data di messa a regime degli impianti, alla Autorità competente di cui alla lettera o) dell'articolo 269, comma 1, del d.lgs. n.152/06, al Comune e al Dipartimento ARPA competenti per territorio ed essere accompagnati da una relazione finale che riporti la caratterizzazione del ciclo produttivo e delle emissioni generate nonché quella delle strategie di rilevazione effettivamente adottate.

**10.** Le verifiche successive devono essere eseguite con cadenza biennale a partire dalla data di messa a regime degli impianti; la relazione deve essere inviata al Dipartimento ARPA competente per territorio e tenuta a disposizione.

**11.** I bilanci di massa relativi all'utilizzo dei COV, qualora previsti, devono essere redatti con cadenza annuale (1° gennaio-31 dicembre) ed inviati al Dipartimento ARPA competente per territorio entro il 31 marzo dell'anno successivo.

**12.** L'eventuale riscontro di inadempimenti alle prescrizioni autorizzative deve essere comunicato dal Dipartimento ARPA competente per territorio alla Autorità competente di cui alla lettera o) dell'articolo 269, comma 1, del d.lgs. n.152/06 competente per territorio al fine dell'adozione dei conseguenti provvedimenti.

**13.** Qualora sia necessaria l'installazione di sistemi di abbattimento degli inquinanti, dovranno essere tenute a disposizione le relative schede tecniche attestanti la conformità degli impianti ai requisiti impiantistici riportati negli specifici allegati tecnici.



**14.** L'esercente, se in possesso di più provvedimenti autorizzativi, potrà unificare la cadenza temporale dei controlli previa comunicazione alla Autorità competente di cui alla lettera o) dell'articolo 269, comma 1, del d.lgs. n.152/06, al Comune e al Dipartimento ARPA competenti per territorio.

**15.** Qualora venga adottato un sistema di rilevazione in continuo degli inquinanti, dotato di registrazione su supporto cartaceo o magnetico, atto quindi ad evidenziare eventuali anomalie dei presidi depurativi, i referti prodotti dallo stesso saranno considerati sostitutivi dell'analisi periodica.

### **Metodologia analitica**

**16.** Le rilevazioni volte a caratterizzare e determinare gli inquinanti residui devono essere eseguite adottando le metodologie di campionamento ed analisi previste dal *D.Lgs. 152/2006* o, comunque, dalle norme tecniche nazionali od internazionali disponibili al momento dell'effettuazione delle verifiche stesse.

Eventuali metodiche diverse o non previste dalle norme di cui sopra dovranno essere preventivamente concordate con il responsabile del procedimento del Dipartimento ARPA competente per territorio.

Si ricorda in ogni caso che:

**16.1.** L'accesso ai punti di prelievo deve essere a norma di sicurezza secondo le norme vigenti;

**16.2.** I punti di emissione devono essere chiaramente identificati mediante apposizione di idonee segnalazioni;

**16.3.** I controlli degli inquinanti devono essere eseguiti nelle condizioni di esercizio dell'impianto per le quali lo stesso è stato dimensionato ed in relazione alle sostanze effettivamente impiegate nel ciclo tecnologico;

**16.4.** I risultati delle analisi eseguite all'emissione devono riportare i seguenti dati:

- Portata di aeriforme, espressa in  $m^3/h$  riferita alle condizioni di temperatura  $0^\circ C$  e pressione 0,101 MPa, previa detrazione del tenore di vapore acqueo;

- Concentrazione degli inquinanti, espressa in  $mg/m^3$  riferita alle condizioni di temperatura  $0^\circ C$  e pressione 0,101 MPa, previa detrazione del tenore di vapore acqueo;

- Temperatura dell'effluente in  $^\circ C$ ;



nonché le condizioni operative in atto durante le misure e le conseguenti strategie di campionamento adottate.

### RELAZIONE TECNICA SEMPLIFICATA

La relazione tecnica semplificata dovrà essere compilata secondo il seguente facsimile in allegato ed unita alla domanda di adesione o alla comunicazione di modifica.

#### **Materie prime**

**Materie prime:** barrare le materie prime utilizzate.

**Già utilizzata:** barrare se le materie prime erano già in utilizzo si/no (attività esistente già autorizzata).

**Quantità in kg/anno:** indicare la quantità anno attuale e prevista di materie prime utilizzate; se non già utilizzate indicare

la quantità anno prevista.

**N.B.** Nell'ultima riga indicare la quantità annua totale prevista sommando le quantità delle materie prime.

| Materie prime                                       | Già utilizzata  | Quantità in kg/anno |          |
|---|---|---------------------|----------|
|   |   | Attuale             | Prevista |
| <input type="checkbox"/> 1. Frutta, verdura, funghi | <input type="checkbox"/> SI <input type="checkbox"/> NO |                     |          |
| <input type="checkbox"/> 2. Sale                    | <input type="checkbox"/> SI <input type="checkbox"/> NO |                     |          |
| <input type="checkbox"/> 3. Zucchero                | <input type="checkbox"/> SI <input type="checkbox"/> NO |                     |          |
| <input type="checkbox"/> 4. Additivi                | <input type="checkbox"/> SI <input type="checkbox"/> NO |                     |          |
| <input type="checkbox"/> 5. Conservanti             | <input type="checkbox"/> SI <input type="checkbox"/> NO |                     |          |
| <input type="checkbox"/> 6. Coloranti               | <input type="checkbox"/> SI <input type="checkbox"/> NO |                     |          |
| <input type="checkbox"/> 7. Condimenti              | <input type="checkbox"/> SI <input type="checkbox"/> NO |                     |          |
| Quantità totale annua kg                            |   |                     |          |

#### **Produzione**

**Quantità in kg/anno:** nel caso di comunicazione di modifica indicare la produzione annua attuale e prevista altrimenti indicare solo la produzione annua prevista.

| Produzione | Quantità in kg/anno [*] |          |
|------------|-------------------------|----------|
|            | Attuale                 | Prevista |
|            |                         |          |





|  |  |  |
|--|--|--|
|  |  |  |
|--|--|--|

[\*] Concorre al limite dei 1000 kg/g.

### Fasi lavorative, emissioni, impianti di abbattimento

**Fasi lavorative:** barrare le fasi lavorative effettuate.

**Già effettuata:** barrare se la fase lavorativa veniva già effettuata si/no.

**E n.:** indicare l'emissione connessa alla fase lavorativa ed il numero identificativo della stessa (esempio E1, E2 ecc.).


**N.B.** dalla stessa fase lavorativa si possono generare più emissioni.

**Nuova:** barrare se l'emissione è nuova si/no.

**Macchinari connessi:** indicare i macchinari connessi alle emissioni.

**Impianto di abbattimento:** barrare si/no se è previsto un impianto di abbattimento ed in caso affermativo indicare la sigla di cui alle schede identificative riportate nella parte finale del presente ALLEGATO.

| Fasi lavorative  | Già effettuata  | En.  | Nuova   | Macchinari connessi | Impianti di abbattimento<br>[*]  |
|--|---|------|---|---------------------|--|
| <input type="checkbox"/> A. Eventuale trasporto pneumatico e caricamento delle materie prime e/o dei prodotti finiti               | <input type="checkbox"/> SI <input type="checkbox"/> NO | E... | <input type="checkbox"/> SI <input type="checkbox"/> NO |                     | <input type="checkbox"/> NO <input type="checkbox"/> SI<br>Sigla ..... |
| <input type="checkbox"/> B. Spremitura, centrifugazione  | <input type="checkbox"/> SI <input type="checkbox"/> NO | E... | <input type="checkbox"/> SI <input type="checkbox"/> NO |                     | <input type="checkbox"/> NO <input type="checkbox"/> SI<br>Sigla ..... |
| <input type="checkbox"/> C. Disidratazione   | <input type="checkbox"/> SI <input type="checkbox"/> NO | E... | <input type="checkbox"/> SI <input type="checkbox"/> NO |                     | <input type="checkbox"/> NO <input type="checkbox"/> SI<br>Sigla ..... |
| <input type="checkbox"/> D.1 Trattamenti termici (riscaldamento, cottura, essiccazione, concentrazione, ecc.) a temperature <100°C | <input type="checkbox"/> SI <input type="checkbox"/> NO | E... | <input type="checkbox"/> SI <input type="checkbox"/> NO |                     | <input type="checkbox"/> NO <input type="checkbox"/> SI<br>Sigla.....  |
| <input type="checkbox"/> D.2 Trattamenti termici (riscaldamento, cottura, essiccazione, concentrazione, ecc.) a temperature >100°C | <input type="checkbox"/> SI <input type="checkbox"/> NO | E... | <input type="checkbox"/> SI <input type="checkbox"/> NO |                     | <input type="checkbox"/> NO <input type="checkbox"/> SI<br>Sigla.....  |
| <input type="checkbox"/> E. Pastorizzazione con acqua o vapore   | <input type="checkbox"/> SI <input type="checkbox"/> NO | E... | <input type="checkbox"/> SI <input type="checkbox"/> NO |                     | <input type="checkbox"/> NO <input type="checkbox"/> SI<br>Sigla ..... |
| <input type="checkbox"/> F. Tostatura  | <input type="checkbox"/> SI <input type="checkbox"/> NO | E... | <input type="checkbox"/> SI <input type="checkbox"/> NO |                     | <input type="checkbox"/> NO <input type="checkbox"/> SI<br>Sigla ..... |
| <input type="checkbox"/> G. Raffreddamento   | <input type="checkbox"/> SI <input type="checkbox"/> NO | E... | <input type="checkbox"/> SI <input type="checkbox"/> NO |                     | <input type="checkbox"/> NO <input type="checkbox"/> SI<br>Sigla ..... |
| <input type="checkbox"/> H. Macinazione  | <input type="checkbox"/> SI <input type="checkbox"/> NO | E... | <input type="checkbox"/> SI <input type="checkbox"/> NO |                     | <input type="checkbox"/> NO <input type="checkbox"/> SI<br>Sigla ..... |
| <input type="checkbox"/> I. Confezionamento  | <input type="checkbox"/> SI <input type="checkbox"/> NO | E... | <input type="checkbox"/> SI <input type="checkbox"/> NO |                     | <input type="checkbox"/> NO <input type="checkbox"/> SI<br>Sigla ..... |



|      |  |
|------|--|
| Data | (Timbro della Ditta e firma del gestore) |
|------|--|

**u)**

**Attività in deroga – D.Lgs. 152/06, Parte Quinta, Allegato IV, Parte II**

**Trasformazione e conservazione, esclusa la surgelazione, di carne con produzione non superiore a 1000 kg/giorno.**


#### **CICLI TECNOLOGICI**

##### **Ambito di applicazione**

Trasformazione e conservazione, esclusa la surgelazione, di carne con produzione non superiore a 1000 kg/g.

Se l'attività è svolta con produzione giornaliera massima non superiore a 350 kg si è nel campo di applicazione delle attività in deroga di cui all'art. 272, comma 1 (D.Lgs. 152/06, Parte Quinta, Allegato IV, Parte I, lettera u).

Si ricorda che il gestore può richiedere adesione ad uno specifico allegato tecnico qualora intenda svolgere l'attività descritta nella dicitura dello stesso.




**Fasi lavorative****A.** Macellazione di animali**B.** Fusione**C.** Produzione di insaccati:**C.1** ricevimento delle materie prime**C.2** stoccaggio**C.3** scongelamento delle materie prime**C.4** lavorazioni varie (ad es. mondatura, sezionamento, disosso, cernita, macinatura, rifilatura, eventuale aggiunta di additivi e spezie)**C.5** insaccamento**C.6** asciugatura**C.7** affumicatura**C.8** stagionatura**C.9** rimozione delle muffe dagli insaccati con sistemi vari**C.10** soffiatura insaccati**C.11** confezionamento e stoccaggio prodotto finito.**D.** Produzione di wurstel:**D.1** ricevimento delle materie prime**D.2** stoccaggio**D.3** scongelamento delle materie prime**D.4** triturazione**D.5** impasto**D.6** omogeneizzazione dell'impasto**D.7** stoccaggio intermedio**D.8** trattamento in salamoia e collagene

...



- D.9** estrusione della farcia
  - D.10** insacco
  - D.11** essiccazione a 80 °C circa
  - D.12** affumicatura
  - D.13** raffreddamento
  - D.14** confezionamento
  - D.15** pastorizzazione del confezionato con acqua ad una temperatura di 80 °C
  - D.16** raffreddamento ulteriore
  - D.17** confezionamento e stoccaggio prodotto finito.
- E.** Produzione di carni con operazioni di cottura:
- E.1** ricevimento materie prime
  - E.2** stoccaggio
  - E.3** scongelamento
  - E.4** lavorazioni varie (mondatura, sezionamento, disosso, cernita, macinatura, zangolatura, rifilatura)
  - E.5** operazioni di cottura:
    - E.5.1** bollitura (cottura a lesso, a vapore)
    - E.5.2** al forno
    - E.5.3** arrosto
    - E.5.4** friggitura
  - E.6** affumicatura
  - E.7** eventuale stagionatura
  - E.8** confezionamento e stoccaggio

### **Materie prime**



1. Animali da macello
2. Carne, grasso, cotenne
3. Sale, additivi (ad esempio polifosfati, collagene), conservanti (ad esempio: nitriti, nitrati), coloranti, spezie (ad esempio: aglio, peperoncino, pepe)
4. Farine, pane grattugiato, uova, acqua, ecc.
5. Oli vegetali

### **Sostanze inquinanti e prescrizioni specifiche**

| Fasi di provenienza   | Sostanze inquinanti | Limiti                | Tipologia impianto di abbattimento |          | Note |
|-----------------------|---------------------|-----------------------|------------------------------------|----------|------|
| C7, C10, D11, D12, E6 | Polveri             | 10 mg/Nm <sup>3</sup> | D.MF.01                            | D.MF.02  | 1    |
| B, C7, D11, D12, E6   | COV                 | 50 mg/Nm <sup>3</sup> | AC.RE.01                           | AC.RE.02 | 1    |
|                       |                     |                       | ACRI.01                            | AU.SV.01 |      |
|                       |                     |                       | PC.C.01                            | PC.T.02  |      |
|                       |                     |                       | PC.T.01                            |          |      |
| E5.4                  | Nebbie oleose       | 5 mg/Nm <sup>3</sup>  | DC.CF.01                           | DC.PE.02 | 1    |
|                       |                     |                       | PC.C.01                            | PC.T.02  |      |
|                       |                     |                       | PC.T.01                            |          |      |

### **Note**

1. L'impianto/sistema di abbattimento dovrà obbligatoriamente essere:
  - 1.1. Installato autonomamente qualora non sia rispettato quanto previsto alla voce "Limiti" riportata nel paragrafo "Sostanze inquinanti e prescrizioni specifiche";
  - 1.2. Individuato nell'ambito della voce "Tipologia impianto di abbattimento" riportata nel paragrafo "Sostanze inquinanti e prescrizioni specifiche";
  - 1.3. Conforme alle caratteristiche indicate da una delle schede identificative riportate nella parte finale del presente ALLEGATO.

### **Schede impianti di abbattimento**

|                 |   |
|-----------------|---|
| SCHEDA AC.RE.01 | ABBATTITORE A CARBONI ATTIVI CON RIGENERAZIONE ESTERNA                    |
| SCHEDA AC.RE.02 | ABBATTITORE A CARBONI ATTIVI CON RIGENERAZIONE ESTERNA (a strato sottile) |
| SCHEDA ACRI.01  | ABBATTITORE A CARBONI ATTIVI CON RIGENERAZIONE INTERNA                    |
| SCHEDA AU.SV.01 | ABBATTITORE AD UMIDO (scrubber venturi o jet venturi)                     |
| SCHEDA D.MF.01  | DEPOLVERATORE A SECCO A MEZZO FILTRANTE (filtro a tessuto)                |
| SCHEDA D.MF.02  | DEPOLVERATORE A SECCO A MEZZO FILTRANTE (filtro a cartucce)               |
| SCHEDA DC.CF.01 | IMPIANTO A COALESCENZA  |
| SCHEDA DC.PE.02 | PRECIPITATORE ELETTROSTATICO A SECCO (nebbie oleose e COV altobollenti)   |
| SCHEDA PC.C.01  | COMBUSTIONE CATALITICA  |



|                |                                  |
|----------------|----------------------------------|
| SCHEDA PC.T.01 | COMBUSTIONE TERMICA TRADIZIONALE |
| SCHEDA PC.T.02 | COMBUSTIONE TERMICA RIGENERATIVA |

### **Soglia massima**

Qualora la produzione sia inferiore a 550 kg/g, la Ditta è esonerata dal rispetto delle prescrizioni di cui ai punti 9 e 10 del paragrafo "PRESCRIZIONI E CONSIDERAZIONI DI CARATTERE GENERALE".

## **PRESCRIZIONI E CONSIDERAZIONI DI CARATTERE GENERALE**

L'esercente deve fare riferimento alle prescrizioni e considerazioni sotto riportate relativamente ai cicli tecnologici dichiarati ed oggetto della domanda di autorizzazione.

**1.** Tutte le emissioni tecnicamente convogliabili devono essere presidiate da un idoneo sistema di aspirazione localizzato ed inviate all'esterno dell'ambiente di lavoro.

**2.** Non sono sottoposti ad autorizzazione gli impianti così come individuati nella parte I dell'allegato IV alla parte quinta e dall'art. 272, c. 5 del D.Lgs. 152/2006.


**3.** Gli impianti di abbattimento devono rispettare le seguenti prescrizioni:

**3.1.** Idonei punti di prelievo, collocati in modo adeguato, devono essere previsti a valle dei presidi depurativi installati, per consentire un corretto campionamento e, laddove la ditta lo ritenga opportuno, a monte degli stessi, al fine di accertarne l'efficienza.

Nella definizione della loro ubicazione si deve fare riferimento alla norma UNI EN 10169 e successive, eventuali, integrazioni e modificazioni e/o metodiche analitiche specifiche.

Laddove le norme tecniche non fossero attuabili, l'esercente potrà applicare altre opzioni (opportunamente documentate) e, comunque, concordate con il Dipartimento ARPA competente per territorio.

---



**3.2.** Un'opportuna procedura di gestione degli eventi o dei malfunzionamenti deve essere definita da parte dell'esercente dell'impianto così da garantire, in presenza di eventuali situazioni anomale, una adeguata attenzione ed efficacia degli interventi.

In ogni caso, qualora:

- non esistano impianti di abbattimento di riserva;
- si verifichi una interruzione nell'esercizio degli impianti di abbattimento motivata dalla loro manutenzione o da guasti accidentali, l'esercente dovrà provvedere, limitatamente al ciclo tecnologico ad essi collegato, all'arresto totale dell'esercizio degli impianti industriali dandone comunicazione entro le otto ore successive all'evento alla Autorità competente di cui alla lettera o) dell'articolo 269, comma 1, del d.lgs. n.152/06, al Comune e al Dipartimento ARPA competenti per territorio.

Gli impianti produttivi potranno essere riattivati solo dopo il ripristino dell'efficienza degli impianti di abbattimento ad essi collegati.

### **Stoccaggio**


**4.** Lo stoccaggio delle materie prime, dei prodotti finiti e degli intermedi, ove non prescritto nello specifico allegato tecnico di riferimento, deve essere effettuato in condizioni di sicurezza ed in modo da limitare le emissioni polverulente e/o nocive.

Qualora il materiale solido stoccato non presenti caratteristiche di polverosità e non contenga sostanze cancerogene e/o tossiche per la riproduzione e/o mutagene (peraltro non ammesse nel caso di attività in deroga secondo quanto previsto dalla Parte Quinta del *D.Lgs. 152/2006* e s.m.i.), è ammesso il ricambio d'aria attraverso sfiati, in alternativa ad un sistema di aspirazione localizzato.

Laddove lo stoccaggio di materiale polverulento avvenga in silos, i limiti di emissione si considerano rispettati a condizione che i silos siano presidiati da un sistema di filtrazione a secco, la cui efficienza di abbattimento sia dichiarata dal costruttore. Il sistema adottato dovrà essere mantenuto in condizioni di efficienza secondo quanto prescritto dal costruttore, e comunque sottoposto ad operazioni di manutenzione almeno semestrale, annotate in apposito registro.

### **Criteri di manutenzione**

**5.** Le operazioni di manutenzione ordinaria e straordinaria del sistema aeraulico devono essere definite nella procedura operativa predisposta dall'esercente ed opportunamente registrate.



In particolare devono essere garantiti i seguenti parametri minimali:

**5.1.** manutenzione parziale (controllo delle apparecchiature pneumatiche ed elettriche) da effettuarsi con frequenza almeno quindicinale;

**5.2.** manutenzione totale da effettuarsi secondo le indicazioni fornite dal costruttore dell'impianto (libretto d'uso / manutenzione o assimilabili), in assenza delle indicazioni di cui sopra con frequenza almeno semestrale;

**5.3.** controlli periodici dei motori dei ventilatori, delle pompe e degli organi di trasmissione (cinghie, pulegge, cuscinetti, ecc.) al servizio dei sistemi d'estrazione e depurazione dell'aria;

**5.4.** tutte le operazioni di manutenzione dovranno essere annotate in un registro dotato di pagine con numerazione progressiva ove riportare:

- la data di effettuazione dell'intervento;
- il tipo di intervento (ordinario, straordinario, ecc.);
- la descrizione sintetica dell'intervento;
- l'indicazione dell'autore dell'intervento.

Tale registro deve essere tenuto a disposizione delle autorità preposte al controllo.

### ***Messa in esercizio e a regime***

**6.** L'esercente, almeno 15 giorni prima di dare inizio alla messa in esercizio degli impianti, deve darne comunicazione alla Autorità competente di cui alla lettera o) dell'articolo 269, comma 1, del d.lgs. n.152/06, al Comune e al Dipartimento ARPA competenti per territorio.

**7.** Il termine massimo per la messa a regime degli impianti è stabilito in tre mesi a partire dalla data di messa in esercizio degli stessi.

Qualora durante la fase di messa a regime si evidenziassero eventi tali da rendere necessaria una proroga rispetto al termine fissato nella prescrizione autorizzativa, l'esercente dovrà presentare una richiesta nella quale dovranno essere:

- descritti sommariamente gli eventi che hanno determinato la necessità di richiedere tale proroga,
- indicato il nuovo termine per la messa a regime.

---





La proroga s'intende concessa qualora la Autorità competente di cui alla lettera o) dell'articolo 269, comma 1, del d.lgs. n.152/06 competente per territorio non si esprima nel termine di 20 giorni dal ricevimento della relativa richiesta.

**8.** In caso di impianto già in esercizio (rinnovo dell'adesione all'autorizzazione in via generale, adesione ad autorizzazione in via generale di impianto precedentemente non soggetto ad autorizzazione o sottoposto a diverso regime autorizzativo), l'esercente non è tenuto alla comunicazione di cui al punto 6.

In caso di impianto precedentemente non soggetto ad autorizzazione l'esercente dovrà trasmettere alla Autorità competente di cui alla lettera o) dell'articolo 269, comma 1, del d.lgs. n.152/06, al Comune e al Dipartimento ARPA competenti per territorio i referti analitici entro 90 giorni dalla data di efficacia dell'adesione all'autorizzazione in via generale.

Qualora, nei casi sopra citati, sia stato presentato un progetto di adeguamento il gestore dovrà trasmettere alla Autorità competente di cui alla lettera o) dell'articolo 269, comma 1, del d.lgs. n.152/06, al Comune e al Dipartimento ARPA competenti per territorio i relativi referti analitici, qualora previsti, entro 90 giorni dall'avvenuto adeguamento.

### **Modalità e controllo delle emissioni**

**9.** Dalla data di messa a regime decorre il termine di 20 giorni nel corso dei quali l'esercente è tenuto ad eseguire un ciclo di campionamento volto a caratterizzare le emissioni derivanti dagli impianti autorizzati.

Il ciclo di campionamento deve:

**9.1.** permettere la definizione e la valutazione della quantità di effluente in atmosfera, della concentrazione degli inquinanti presenti ed il conseguente flusso di massa ed essere effettuato nell'arco di 10 giorni a partire dalla messa a regime dell'attività secondo le modalità indicate nel punto 16;

**9.2.** essere condotto seguendo le previsioni generali di cui al metodo UNICHIM 158/1988 e a successivi atti normativi che dovessero essere adottati su questa tematica, con particolare riferimento all'obiettivo di una opportuna descrizione del ciclo produttivo in essere, delle caratteristiche fluidodinamiche dell'effluente gassoso e di una strategia di valutazione delle emissioni che tenga conto dei criteri, della durata, del tipo e del numero di campionamenti ivi previsti.

Gli esiti delle rilevazioni analitiche devono essere presentati entro 60 gg. dalla data di messa a regime degli impianti, alla Autorità competente di cui alla lettera o) dell'articolo 269, comma 1, del d.lgs. n.152/06, al Comune e al Dipartimento ARPA competenti per territorio ed essere accompagnati da una



relazione finale che riporti la caratterizzazione del ciclo produttivo e delle emissioni generate nonché quella delle strategie di rilevazione effettivamente adottate.

**10.** Le verifiche successive devono essere eseguite con cadenza biennale a partire dalla data di messa a regime degli impianti; la relazione deve essere inviata al Dipartimento ARPA competente per territorio e tenuta a disposizione.

**11.** I bilanci di massa relativi all'utilizzo dei COV, qualora previsti, devono essere redatti con cadenza annuale (1° gennaio-31 dicembre) ed inviati al Dipartimento ARPA competente per territorio entro il 31 marzo dell'anno successivo.

**12.** L'eventuale riscontro di inadempimenti alle prescrizioni autorizzative deve essere comunicato dal Dipartimento ARPA competente per territorio alla Autorità competente di cui alla lettera o) dell'articolo 269, comma 1, del d.lgs. n.152/06 competente per territorio al fine dell'adozione dei conseguenti provvedimenti.

**13.** Qualora sia necessaria l'installazione di sistemi di abbattimento degli inquinanti, dovranno essere tenute a disposizione le relative schede tecniche attestanti la conformità degli impianti ai requisiti impiantistici riportati negli specifici allegati tecnici.

**14.** L'esercente, se in possesso di più provvedimenti autorizzativi, potrà unificare la cadenza temporale dei controlli previa comunicazione alla Autorità competente di cui alla lettera o) dell'articolo 269, comma 1, del d.lgs. n.152/06, al Comune e al Dipartimento ARPA competenti per territorio.

**15.** Qualora venga adottato un sistema di rilevazione in continuo degli inquinanti, dotato di registrazione su supporto cartaceo o magnetico, atto quindi ad evidenziare eventuali anomalie dei presidi depurativi, i referti prodotti dallo stesso saranno considerati sostitutivi dell'analisi periodica.

### **Metodologia analitica**

**16.** Le rilevazioni volte a caratterizzare e determinare gli inquinanti residui devono essere eseguite adottando le metodologie di campionamento ed analisi previste dal *D.Lgs. 152/2006* o, comunque, dalle norme tecniche nazionali od internazionali disponibili al momento dell'effettuazione delle verifiche stesse.

Eventuali metodiche diverse o non previste dalle norme di cui sopra dovranno essere preventivamente concordate con il responsabile del procedimento del Dipartimento ARPA competente per territorio.

Si ricorda in ogni caso che:

...



**16.1.** L'accesso ai punti di prelievo deve essere a norma di sicurezza secondo le norme vigenti;

**16.2.** I punti di emissione devono essere chiaramente identificati mediante apposizione di idonee segnalazioni;

**16.3.** I controlli degli inquinanti devono essere eseguiti nelle condizioni di esercizio dell'impianto per le quali lo stesso è stato dimensionato ed in relazione alle sostanze effettivamente impiegate nel ciclo tecnologico;

**16.4.** I risultati delle analisi eseguite all'emissione devono riportare i seguenti dati:

- Portata di aeriforme, espressa in  $\text{m}^3/\text{h}$  riferita alle condizioni di temperatura  $0^\circ\text{C}$  e pressione  $0,101\text{ MPa}$ , previa detrazione del tenore di vapore acqueo;

- Concentrazione degli inquinanti, espressa in  $\text{mg}/\text{m}^3$  riferita alle condizioni di temperatura  $0^\circ\text{C}$  e pressione  $0,101\text{ MPa}$ , previa detrazione del tenore di vapore acqueo;

- Temperatura dell'effluente in  $^\circ\text{C}$ ;

nonché le condizioni operative in atto durante le misure e le conseguenti strategie di campionamento adottate.

## RELAZIONE TECNICA SEMPLIFICATA

La relazione tecnica semplificata dovrà essere compilata secondo il seguente facsimile in allegato ed unita alla domanda di adesione o alla comunicazione di modifica.

### **Materie prime**

**Materie prime:** barrare le materie prime utilizzate.

**Già utilizzata:** barrare se le materie prime erano già in utilizzo si/no (attività esistente già autorizzata).

**Quantità in kg/anno:** indicare la quantità anno attuale e prevista di materie prime utilizzate; se non già utilizzate indicare la quantità anno prevista.

**N.B.** Nell'ultima riga indicare la quantità annua totale prevista sommando le quantità delle materie prime.



| Materie prime  | Già utilizzata  | Quantità in kg/anno |          |
|--|---|---------------------|----------|
|  |   | Attuale             | Prevista |
| <input type="checkbox"/> 1. Animali da macello   | <input type="checkbox"/> SI <input type="checkbox"/> NO |                     |          |
| <input type="checkbox"/> 2. Carne, grasso, cotenne   | <input type="checkbox"/> SI <input type="checkbox"/> NO |                     |          |
| <input type="checkbox"/> 3. Sale, additivi (ad esempio polifosfati, collagene), conservanti (ad esempio: nitriti, nitrati), coloranti, spezie (ad esempio: aglio, peperoncino, pepe) | <input type="checkbox"/> SI <input type="checkbox"/> NO |                     |          |
| <input type="checkbox"/> 4. Farine, pane grattugiato, uova, acqua, ecc.  | <input type="checkbox"/> SI <input type="checkbox"/> NO |                     |          |
| <input type="checkbox"/> 5. Oli vegetali   | <input type="checkbox"/> SI <input type="checkbox"/> NO |                     |          |
| Quantità totale annua kg   | -   |                     |          |

### Produzione

**Quantità in kg/anno:** nel caso di comunicazione di modifica indicare la produzione annua attuale e prevista altrimenti indicare solo la produzione annua prevista.

| Produzione | Quantità in kg/anno [*] |          |
|------------|-------------------------|----------|
|            | Attuale                 | Prevista |
|            |                         |          |

[\*] Concorre al limite dei 1000 kg/giorno.

### Fasi lavorative, emissioni, impianti di abbattimento

**Fasi lavorative:** barrare le fasi lavorative effettuate.

**Già effettuata:** barrare se la fase lavorativa veniva già effettuata si/no.

**E n.:** indicare l'emissione connessa alla fase lavorativa ed il numero identificativo della stessa (esempio E1, E2 ecc.).

**N.B.** dalla stessa fase lavorativa si possono generare più emissioni.

**Nuova:** barrare se l'emissione è nuova si/no.

**Macchinari connessi:** indicare i macchinari connessi alle emissioni.

**Impianto di abbattimento:** barrare si/no se è previsto un impianto di abbattimento ed in caso affermativo indicare la sigla di cui alle schede identificative riportate nella parte finale del presente ALLEGATO.



|  |
|--|
|  |
|--|

| Fasi lavorative   | Già effettuata  | En.  | Nuova   | Macchinari connessi | Impianti di abbattimento [*]                            |
|---|---|------|---|---------------------|---|
| <input type="checkbox"/> A. Macellazione di animali   | <input type="checkbox"/> SI <input type="checkbox"/> NO | E... | <input type="checkbox"/> SI <input type="checkbox"/> NO |                     | <input type="checkbox"/> NO <input type="checkbox"/> SI |
|   |   |      |   |                     | Sigla .....   |
| <input type="checkbox"/> B. Fusione   | <input type="checkbox"/> SI <input type="checkbox"/> NO | E... | <input type="checkbox"/> SI <input type="checkbox"/> NO |                     | <input type="checkbox"/> NO <input type="checkbox"/> SI |
|   |   |      |   |                     | Sigla .....   |
| <b>C. Produzione di insaccati:</b>  |   |      |   |                     |   |
| <input type="checkbox"/> C.1. ricevimento delle materie prime   | <input type="checkbox"/> SI <input type="checkbox"/> NO | E... | <input type="checkbox"/> SI <input type="checkbox"/> NO |                     | <input type="checkbox"/> NO <input type="checkbox"/> SI |
|   |   |      |   |                     | Sigla .....   |
| <input type="checkbox"/> C.2. stoccaggio  | <input type="checkbox"/> SI <input type="checkbox"/> NO | E... | <input type="checkbox"/> SI <input type="checkbox"/> NO |                     | <input type="checkbox"/> NO <input type="checkbox"/> SI |
|   |   |      |   |                     | Sigla .....   |
| <input type="checkbox"/> C.3. scongelamento delle materie prime   | <input type="checkbox"/> SI <input type="checkbox"/> NO | E... | <input type="checkbox"/> SI <input type="checkbox"/> NO |                     | <input type="checkbox"/> NO <input type="checkbox"/> SI |
|   |   |      |   |                     | Sigla .....   |
| <input type="checkbox"/> C.4. lavorazioni varie (ad es. mondatura, sezionamento, disosso, cernita, macinatura, rifilatura, eventuale aggiunta di additivi e spezie) | <input type="checkbox"/> SI <input type="checkbox"/> NO | E... | <input type="checkbox"/> SI <input type="checkbox"/> NO |                     | <input type="checkbox"/> NO <input type="checkbox"/> SI |
|   |   |      |   |                     | Sigla .....   |
| <input type="checkbox"/> C.5. insaccamento  | <input type="checkbox"/> SI <input type="checkbox"/> NO | E... | <input type="checkbox"/> SI <input type="checkbox"/> NO |                     | <input type="checkbox"/> NO <input type="checkbox"/> SI |
|   |   |      |   |                     | Sigla .....   |
| <input type="checkbox"/> C.6. asciugatura   | <input type="checkbox"/> SI <input type="checkbox"/> NO | E... | <input type="checkbox"/> SI <input type="checkbox"/> NO |                     | <input type="checkbox"/> NO <input type="checkbox"/> SI |
|   |   |      |   |                     | Sigla .....   |
| <input type="checkbox"/> C.7. affumicatura  | <input type="checkbox"/> SI <input type="checkbox"/> NO | E... | <input type="checkbox"/> SI <input type="checkbox"/> NO |                     | <input type="checkbox"/> NO <input type="checkbox"/> SI |
|   |   |      |   |                     | Sigla .....   |
| <input type="checkbox"/> C.8. stagionatura  | <input type="checkbox"/> SI <input type="checkbox"/> NO | E... | <input type="checkbox"/> SI <input type="checkbox"/> NO |                     | <input type="checkbox"/> NO <input type="checkbox"/> SI |
|   |   |      |   |                     | Sigla .....   |
| <input type="checkbox"/> C.9. rimozione delle muffe dagli insaccati con sistemi vari  | <input type="checkbox"/> SI <input type="checkbox"/> NO | E... | <input type="checkbox"/> SI <input type="checkbox"/> NO |                     | <input type="checkbox"/> NO <input type="checkbox"/> SI |
|   |   |      |   |                     | Sigla .....   |
| <input type="checkbox"/> C.10. soffiatura insaccati   | <input type="checkbox"/> SI <input type="checkbox"/> NO | E... | <input type="checkbox"/> SI <input type="checkbox"/> NO |                     | <input type="checkbox"/> NO <input type="checkbox"/> SI |
|   |   |      |   |                     | Sigla .....   |
| <input type="checkbox"/> C.11. confezionamento e stoccaggio prodotto finito   | <input type="checkbox"/> SI <input type="checkbox"/> NO | E... | <input type="checkbox"/> SI <input type="checkbox"/> NO |                     | <input type="checkbox"/> NO <input type="checkbox"/> SI |
|   |   |      |   |                     | Sigla .....   |
| <b>D. Produzione di wurstel:</b>  |   |      |   |                     |   |
| <input type="checkbox"/> D.1. ricevimento delle materie prime   | <input type="checkbox"/> SI <input type="checkbox"/> NO | E... | <input type="checkbox"/> SI <input type="checkbox"/> NO |                     | <input type="checkbox"/> NO <input type="checkbox"/> SI |
|   |   |      |   |                     | Sigla .....   |
| <input type="checkbox"/> D.2. stoccaggio  | <input type="checkbox"/> SI <input type="checkbox"/> NO | E... | <input type="checkbox"/> SI <input type="checkbox"/> NO |                     | <input type="checkbox"/> NO <input type="checkbox"/> SI |
|   |   |      |   |                     | Sigla .....   |
| <input type="checkbox"/> D.3. scongelamento delle materie prime   | <input type="checkbox"/> SI <input type="checkbox"/> NO | E... | <input type="checkbox"/> SI <input type="checkbox"/> NO |                     | <input type="checkbox"/> NO <input type="checkbox"/> SI |
|   |   |      |   |                     | Sigla .....   |



|  |   |      |   |   |
|--|---|------|---|---|
| <input type="checkbox"/> D.4. triturazione   | <input type="checkbox"/> SI <input type="checkbox"/> NO | E... | <input type="checkbox"/> SI <input type="checkbox"/> NO | <input type="checkbox"/> NO <input type="checkbox"/> SI |
| Sigla .....  |   |      |   |   |
| <input type="checkbox"/> D.5. impasto  | <input type="checkbox"/> SI <input type="checkbox"/> NO | E... | <input type="checkbox"/> SI <input type="checkbox"/> NO | <input type="checkbox"/> NO <input type="checkbox"/> SI |
| Sigla .....  |   |      |   |   |
| <input type="checkbox"/> D.6. omogeneizzazione dell'impasto  | <input type="checkbox"/> SI <input type="checkbox"/> NO | E... | <input type="checkbox"/> SI <input type="checkbox"/> NO | <input type="checkbox"/> NO <input type="checkbox"/> SI |
| Sigla .....  |   |      |   |   |
| <input type="checkbox"/> D.7. stoccaggio intermedio  | <input type="checkbox"/> SI <input type="checkbox"/> NO | E... | <input type="checkbox"/> SI <input type="checkbox"/> NO | <input type="checkbox"/> NO <input type="checkbox"/> SI |
| Sigla .....  |   |      |   |   |
| <input type="checkbox"/> D.8. trattamento in salamoia e collagene  | <input type="checkbox"/> SI <input type="checkbox"/> NO | E... | <input type="checkbox"/> SI <input type="checkbox"/> NO | <input type="checkbox"/> NO <input type="checkbox"/> SI |
| Sigla .....  |   |      |   |   |
| <input type="checkbox"/> D.9. estrusione della farcia  | <input type="checkbox"/> SI <input type="checkbox"/> NO | E... | <input type="checkbox"/> SI <input type="checkbox"/> NO | <input type="checkbox"/> NO <input type="checkbox"/> SI |
| Sigla .....  |   |      |   |   |
| <input type="checkbox"/> D.10. insacco   | <input type="checkbox"/> SI <input type="checkbox"/> NO | E... | <input type="checkbox"/> SI <input type="checkbox"/> NO | <input type="checkbox"/> NO <input type="checkbox"/> SI |
| Sigla .....  |   |      |   |   |
| <input type="checkbox"/> D.11. essiccazione a 80 °C circa  | <input type="checkbox"/> SI <input type="checkbox"/> NO | E... | <input type="checkbox"/> SI <input type="checkbox"/> NO | <input type="checkbox"/> NO <input type="checkbox"/> SI |
| Sigla .....  |   |      |   |   |
| <input type="checkbox"/> D.12. affumicatura  | <input type="checkbox"/> SI <input type="checkbox"/> NO | E... | <input type="checkbox"/> SI <input type="checkbox"/> NO | <input type="checkbox"/> NO <input type="checkbox"/> SI |
| Sigla .....  |   |      |   |   |
| <input type="checkbox"/> D.13. raffreddamento  | <input type="checkbox"/> SI <input type="checkbox"/> NO | E... | <input type="checkbox"/> SI <input type="checkbox"/> NO | <input type="checkbox"/> NO <input type="checkbox"/> SI |
| Sigla .....  |   |      |   |   |
| <input type="checkbox"/> D.14. confezionamento   | <input type="checkbox"/> SI <input type="checkbox"/> NO | E... | <input type="checkbox"/> SI <input type="checkbox"/> NO | <input type="checkbox"/> NO <input type="checkbox"/> SI |
| Sigla .....  |   |      |   |   |
| <input type="checkbox"/> D.15. pastorizzazione del confezionato con acqua ad una temperatura di 80 °C                            | <input type="checkbox"/> SI <input type="checkbox"/> NO | E... | <input type="checkbox"/> SI <input type="checkbox"/> NO | <input type="checkbox"/> NO <input type="checkbox"/> SI |
| Sigla .....  |   |      |   |   |
| <input type="checkbox"/> D.16. raffreddamento ulteriore  | <input type="checkbox"/> SI <input type="checkbox"/> NO | E... | <input type="checkbox"/> SI <input type="checkbox"/> NO | <input type="checkbox"/> NO <input type="checkbox"/> SI |
| Sigla .....  |   |      |   |   |
| <input type="checkbox"/> D.17. confezionamento e stoccaggio prodotto finito  | <input type="checkbox"/> SI <input type="checkbox"/> NO | E... | <input type="checkbox"/> SI <input type="checkbox"/> NO | <input type="checkbox"/> NO <input type="checkbox"/> SI |
| Sigla .....  |   |      |   |   |
| <b>E. Produzione di carni con operazioni di cottura:</b>   |   |      |   |   |
| <input type="checkbox"/> E.1. ricevimento materie prime  | <input type="checkbox"/> SI <input type="checkbox"/> NO | E... | <input type="checkbox"/> SI <input type="checkbox"/> NO | <input type="checkbox"/> NO <input type="checkbox"/> SI |
| Sigla .....  |   |      |   |   |
| <input type="checkbox"/> E.2. stoccaggio   | <input type="checkbox"/> SI <input type="checkbox"/> NO | E... | <input type="checkbox"/> SI <input type="checkbox"/> NO | <input type="checkbox"/> NO <input type="checkbox"/> SI |
| Sigla .....  |   |      |   |   |
| <input type="checkbox"/> E.3. scongelamento  | <input type="checkbox"/> SI <input type="checkbox"/> NO | E... | <input type="checkbox"/> SI <input type="checkbox"/> NO | <input type="checkbox"/> NO <input type="checkbox"/> SI |
| Sigla .....  |   |      |   |   |
| <input type="checkbox"/> E.4. lavorazioni varie (mondatura, sezionamento, disosso, cernita, macinatura, zangolatura, rifilatura) | <input type="checkbox"/> SI <input type="checkbox"/> NO | E... | <input type="checkbox"/> SI <input type="checkbox"/> NO | <input type="checkbox"/> NO <input type="checkbox"/> SI |
| Sigla .....  |   |      |   |   |
| <input type="checkbox"/> E.5.1. operazioni di cottura: bollitura (cottura a lessso, a vapore)                                    | <input type="checkbox"/> SI <input type="checkbox"/> NO | E... | <input type="checkbox"/> SI <input type="checkbox"/> NO | <input type="checkbox"/> NO <input type="checkbox"/> SI |
| Sigla .....  |   |      |   |   |



|   |   |  |   |   |
|---|---|--|---|---|
| <input type="checkbox"/> E.5.2. operazioni di cottura: al forno   | <input type="checkbox"/> SI <input type="checkbox"/> NO | E...                                     | <input type="checkbox"/> SI <input type="checkbox"/> NO | <input type="checkbox"/> NO <input type="checkbox"/> SI |
|   |   |  |   | Sigla .....   |
| <input type="checkbox"/> E.5.3. operazioni di cottura: arrosto    | <input type="checkbox"/> SI <input type="checkbox"/> NO | E...                                     | <input type="checkbox"/> SI <input type="checkbox"/> NO | <input type="checkbox"/> NO <input type="checkbox"/> SI |
|   |   |  |   | Sigla .....   |
| <input type="checkbox"/> E.5.4. operazioni di cottura: friggitura | <input type="checkbox"/> SI <input type="checkbox"/> NO | E...                                     | <input type="checkbox"/> SI <input type="checkbox"/> NO | <input type="checkbox"/> NO <input type="checkbox"/> SI |
|   |   |  |   | Sigla .....   |
| <input type="checkbox"/> E.6. affumicatura                        | <input type="checkbox"/> SI <input type="checkbox"/> NO | E...                                     | <input type="checkbox"/> SI <input type="checkbox"/> NO | <input type="checkbox"/> NO <input type="checkbox"/> SI |
|   |   |  |   | Sigla .....   |
| <input type="checkbox"/> E.7. eventuale stagionatura              | <input type="checkbox"/> SI <input type="checkbox"/> NO | E...                                     | <input type="checkbox"/> SI <input type="checkbox"/> NO | <input type="checkbox"/> NO <input type="checkbox"/> SI |
|   |   |  |   | Sigla .....   |
| <input type="checkbox"/> E.8. confezionamento e stoccaggio        | <input type="checkbox"/> SI <input type="checkbox"/> NO | E...                                     | <input type="checkbox"/> SI <input type="checkbox"/> NO | <input type="checkbox"/> NO <input type="checkbox"/> SI |
|   |   |  |   | Sigla .....   |
| Data  |   | (Timbro della Ditta e firma del gestore) |   |   |

**v)**

**Attività in deroga – D.Lgs. 152/06, Parte Quinta, Allegato IV, Parte II**


**Molitura cereali con produzione non superiore a 1500 kg/giorno.**

**CICLI TECNOLOGICI**

**Ambito di applicazione**

Molitura di cereali con produzione non superiore a 1500 kg/giorno.

Se l'attività è svolta con produzione giornaliera non superiore a 500 kg si è nel campo di applicazione delle attività in deroga di cui all'art. 272, comma 1 (D.Lgs. 152/06, Parte Quinta, Allegato IV, Parte I, lettera v).



Si ricorda che il gestore può richiedere adesione ad uno specifico allegato tecnico qualora intenda svolgere l'attività descritta nella dicitura dello stesso.

### **Fasi lavorative**

- A.** Stoccaggio cereali
- B.** Trasferimento
- C.** Molitura
- D.** Confezionamento

### **Materie prime**

- 1.** Cereali

### **Sostanze inquinanti e prescrizioni specifiche**

| Fasi di provenienza | Sostanze inquinanti | Limiti                | Tipologia impianto di abbattimento |                    | Note   |
|---------------------|---------------------|-----------------------|------------------------------------|--------------------|--------|
| B, C, D             | Polveri             | 10 mg/Nm <sup>3</sup> | D.MF.01<br>D.MM.01                 | D.MF.02<br>D.MM.02 | 1,2, 3 |

### **Note**

- 1.** L'impianto/sistema di abbattimento dovrà obbligatoriamente essere:

**1.1.** Installato autonomamente qualora non sia rispettato quanto previsto alla voce "Limiti" riportata nel paragrafo "Sostanze inquinanti e prescrizioni specifiche";

**1.2.** Individuato nell'ambito della voce "Tipologia impianto di abbattimento" riportata nel paragrafo "Sostanze inquinanti e prescrizioni specifiche";

**1.3.** Conforme alle caratteristiche indicate da una delle schede identificative riportate nella parte finale del presente ALLEGATO.

**2.** Per quanto concerne gli impianti mobili, l'impresa agricola dovrà acquisire dal proprietario dell'impianto una dichiarazione di conformità dei sistemi di abbattimento presenti alle schede identificative riportate nella parte finale del presente ALLEGATO.





**3.** Per gli impianti esistenti il limite del parametro polveri dovrà essere adeguato al valore di 10 mg/Nm<sup>3</sup> entro il 31 dicembre 2011.

### **Schede impianti di abbattimento**

|                |   |
|----------------|---|
| SCHEDA D.MF.01 | DEPOLVERATORE A SECCO A MEZZO FILTRANTE (filtro a tessuto)  |
| SCHEDA D.MF.02 | DEPOLVERATORE A SECCO A MEZZO FILTRANTE (filtro a cartucce) |
| SCHEDA D.MM.01 | DEPOLVERATORE A SECCO (Ciclone e multiciclone)              |
| SCHEDA D.MM.02 | DEPOLVERATORE A SECCO (Camera di calma)                     |

### **Soglia massima**

Qualora la produzione sia inferiore a 1000 kg/giorno, la Ditta è esonerata dal rispetto delle prescrizioni di cui ai punti 9 e 10 del paragrafo "PRESCRIZIONI E CONSIDERAZIONI DI CARATTERE GENERALE".

## **PRESCRIZIONI E CONSIDERAZIONI DI CARATTERE GENERALE**

L'esercente deve fare riferimento alle prescrizioni e considerazioni sotto riportate relativamente ai cicli tecnologici dichiarati ed oggetto della domanda di autorizzazione.

**1.** Tutte le emissioni tecnicamente convogliabili devono essere presidiate da un idoneo sistema di aspirazione localizzato ed inviate all'esterno dell'ambiente di lavoro.


**2.** Non sono sottoposti ad autorizzazione gli impianti così come individuati nella parte I dell'allegato IV alla parte quinta e dall'art. 272, c. 5 del D.Lgs. 152/2006.

**3.** Gli impianti di abbattimento devono rispettare le seguenti prescrizioni:

**3.1.** Idonei punti di prelievo, collocati in modo adeguato, devono essere previsti a valle dei presidi depurativi installati, per consentire un corretto campionamento e, laddove la ditta lo ritenga opportuno, a monte degli stessi, al fine di accertarne l'efficienza.

Nella definizione della loro ubicazione si deve fare riferimento alla norma UNI EN 10169 e successive, eventuali, integrazioni e modificazioni e/o metodiche analitiche specifiche.

Laddove le norme tecniche non fossero attuabili, l'esercente potrà applicare altre opzioni (opportunamente documentate) e, comunque, concordate con il Dipartimento ARPA competente per territorio.



**3.2.** Un'opportuna procedura di gestione degli eventi o dei malfunzionamenti deve essere definita da parte dell'esercente dell'impianto così da garantire, in presenza di eventuali situazioni anomale, una adeguata attenzione ed efficacia degli interventi.

In ogni caso, qualora:

- non esistano impianti di abbattimento di riserva;
- si verifichi una interruzione nell'esercizio degli impianti di abbattimento motivata dalla loro manutenzione o da guasti accidentali,

l'esercente dovrà provvedere, limitatamente al ciclo tecnologico ad essi collegato, all'arresto totale dell'esercizio degli impianti industriali dandone comunicazione entro le otto ore successive all'evento alla Autorità competente di cui alla lettera o) dell'articolo 269, comma 1, del d.lgs. n.152/06, al Comune e al Dipartimento ARPA competenti per territorio.

Gli impianti produttivi potranno essere riattivati solo dopo il ripristino dell'efficienza degli impianti di abbattimento ad essi collegati.

### **Stoccaggio**


**4.** Lo stoccaggio delle materie prime, dei prodotti finiti e degli intermedi, ove non prescritto nello specifico allegato tecnico di riferimento, deve essere effettuato in condizioni di sicurezza ed in modo da limitare le emissioni polverulente e/o nocive.

Qualora il materiale solido stoccato non presenti caratteristiche di polverosità e non contenga sostanze cancerogene e/o tossiche per la riproduzione e/o mutagene (peraltro non ammesse nel caso di attività in deroga secondo quanto previsto dalla Parte Quinta del *D.Lgs. 152/2006* e s.m.i.), è ammesso il ricambio d'aria attraverso sfiati, in alternativa ad un sistema di aspirazione localizzato.

Laddove lo stoccaggio di materiale polverulento avvenga in silos, i limiti di emissione si considerano rispettati a condizione che i silos siano presidiati da un sistema di filtrazione a secco, la cui efficienza di abbattimento sia dichiarata dal costruttore. Il sistema adottato dovrà essere mantenuto in condizioni di efficienza secondo quanto prescritto dal costruttore, e comunque sottoposto ad operazioni di manutenzione almeno semestrale, annotate in apposito registro.

### **Criteri di manutenzione**

---



**5.** Le operazioni di manutenzione ordinaria e straordinaria del sistema aeraulico devono essere definite nella procedura operativa predisposta dall' esercente ed opportunamente registrate.

In particolare devono essere garantiti i seguenti parametri minimali:

**5.1.** manutenzione parziale (controllo delle apparecchiature pneumatiche ed elettriche) da effettuarsi con frequenza almeno quindicinale;

**5.2.** manutenzione totale da effettuarsi secondo le indicazioni fornite dal costruttore dell'impianto (libretto d'uso / manutenzione o assimilabili), in assenza delle indicazioni di cui sopra con frequenza almeno semestrale;

**5.3.** controlli periodici dei motori dei ventilatori, delle pompe e degli organi di trasmissione (cinghie, pulegge, cuscinetti, ecc.) al servizio dei sistemi d'estrazione e depurazione dell'aria;

**5.4.** tutte le operazioni di manutenzione dovranno essere annotate in un registro dotato di pagine con numerazione progressiva ove riportare:

- la data di effettuazione dell'intervento;
- il tipo di intervento (ordinario, straordinario, ecc.);
- la descrizione sintetica dell'intervento;
- l'indicazione dell'autore dell'intervento.

Tale registro deve essere tenuto a disposizione delle autorità preposte al controllo.

### ***Messa in esercizio e a regime***

**6.** L' esercente, almeno 15 giorni prima di dare inizio alla messa in esercizio degli impianti, deve darne comunicazione alla Autorità competente di cui alla lettera o) dell'articolo 269, comma 1, del d.lgs. n.152/06, al Comune e al Dipartimento ARPA competenti per territorio.

**7.** Il termine massimo per la messa a regime degli impianti è stabilito in tre mesi a partire dalla data di messa in esercizio degli stessi.

Qualora durante la fase di messa a regime si evidenziassero eventi tali da rendere necessaria una proroga rispetto al termine fissato nella prescrizione autorizzativa, l' esercente dovrà presentare una richiesta nella quale dovranno essere:



- descritti sommariamente gli eventi che hanno determinato la necessità di richiedere tale proroga,
- indicato il nuovo termine per la messa a regime.

La proroga s'intende concessa qualora la Autorità competente di cui alla lettera o) dell'articolo 269, comma 1, del d.lgs. n.152/06 competente per territorio non si esprima nel termine di 20 giorni dal ricevimento della relativa richiesta.

**8.** In caso di impianto già in esercizio (rinnovo dell'adesione all'autorizzazione in via generale, adesione ad autorizzazione in via generale di impianto precedentemente non soggetto ad autorizzazione o sottoposto a diverso regime autorizzativo), l'esercente non è tenuto alla comunicazione di cui al punto 6.

In caso di impianto precedentemente non soggetto ad autorizzazione l'esercente dovrà trasmettere alla Autorità competente di cui alla lettera o) dell'articolo 269, comma 1, del d.lgs. n.152/06, al Comune e al Dipartimento ARPA competenti per territorio i referti analitici entro 90 giorni dalla data di efficacia dell'adesione all'autorizzazione in via generale.

Qualora, nei casi sopra citati, sia stato presentato un progetto di adeguamento il gestore dovrà trasmettere alla Autorità competente di cui alla lettera o) dell'articolo 269, comma 1, del d.lgs. n.152/06, al Comune e al Dipartimento ARPA competenti per territorio i relativi referti analitici, qualora previsti, entro 90 giorni dall'avvenuto adeguamento.

### **Modalità e controllo delle emissioni**

**9.** Dalla data di messa a regime decorre il termine di 20 giorni nel corso dei quali l'esercente è tenuto ad eseguire un ciclo di campionamento volto a caratterizzare le emissioni derivanti dagli impianti autorizzati.

Il ciclo di campionamento deve:

**9.1.** permettere la definizione e la valutazione della quantità di effluente in atmosfera, della concentrazione degli inquinanti presenti ed il conseguente flusso di massa ed essere effettuato nell'arco di 10 giorni a partire dalla messa a regime dell'attività secondo le modalità indicate nel punto 16;



**9.2.** essere condotto seguendo le previsioni generali di cui al metodo UNICHIM 158/1988 e a successivi atti normativi che dovessero essere adottati su questa tematica, con particolare riferimento all'obiettivo di una opportuna descrizione del ciclo produttivo in essere, delle caratteristiche fluidodinamiche dell'effluente gassoso e di una strategia di valutazione delle emissioni che tenga conto dei criteri, della durata, del tipo e del numero di campionamenti ivi previsti.

Gli esiti delle rilevazioni analitiche devono essere presentati entro 60 gg. dalla data di messa a regime degli impianti, alla Autorità competente di cui alla lettera o) dell'articolo 269, comma 1, del d.lgs. n.152/06, al Comune e al Dipartimento ARPA competenti per territorio ed essere accompagnati da una relazione finale che riporti la caratterizzazione del ciclo produttivo e delle emissioni generate nonché quella delle strategie di rilevazione effettivamente adottate.

**10.** Le verifiche successive devono essere eseguite con cadenza biennale a partire dalla data di messa a regime degli impianti; la relazione deve essere inviata al Dipartimento ARPA competente per territorio e tenuta a disposizione.

**11.** I bilanci di massa relativi all'utilizzo dei COV, qualora previsti, devono essere redatti con cadenza annuale (1° gennaio-31 dicembre) ed inviati al Dipartimento ARPA competente per territorio entro il 31 marzo dell'anno successivo.

**12.** L'eventuale riscontro di inadempimenti alle prescrizioni autorizzative deve essere comunicato dal Dipartimento ARPA competente per territorio alla Autorità competente di cui alla lettera o) dell'articolo 269, comma 1, del d.lgs. n.152/06 competente per territorio al fine dell'adozione dei conseguenti provvedimenti.

**13.** Qualora sia necessaria l'installazione di sistemi di abbattimento degli inquinanti, dovranno essere tenute a disposizione le relative schede tecniche attestanti la conformità degli impianti ai requisiti impiantistici riportati negli specifici allegati tecnici.

**14.** L'esercente, se in possesso di più provvedimenti autorizzativi, potrà unificare la cadenza temporale dei controlli previa comunicazione alla Autorità competente di cui alla lettera o) dell'articolo 269, comma 1, del d.lgs. n.152/06, al Comune e al Dipartimento ARPA competenti per territorio.

**15.** Qualora venga adottato un sistema di rilevazione in continuo degli inquinanti, dotato di registrazione su supporto cartaceo o magnetico, atto quindi ad evidenziare eventuali anomalie dei presidi depurativi, i referti prodotti dallo stesso saranno considerati sostitutivi dell'analisi periodica.



### **Metodologia analitica**

**16.** Le rilevazioni volte a caratterizzare e determinare gli inquinanti residui devono essere eseguite adottando le metodologie di campionamento ed analisi previste dal *D.Lgs. 152/2006* o, comunque, dalle norme tecniche nazionali od internazionali disponibili al momento dell'effettuazione delle verifiche stesse.

Eventuali metodiche diverse o non previste dalle norme di cui sopra dovranno essere preventivamente concordate con il responsabile del procedimento del Dipartimento ARPA competente per territorio.

Si ricorda in ogni caso che:

**16.1.** L'accesso ai punti di prelievo deve essere a norma di sicurezza secondo le norme vigenti;

**16.2.** I punti di emissione devono essere chiaramente identificati mediante apposizione di idonee segnalazioni;

**16.3.** I controlli degli inquinanti devono essere eseguiti nelle condizioni di esercizio dell'impianto per le quali lo stesso è stato dimensionato ed in relazione alle sostanze effettivamente impiegate nel ciclo tecnologico;

**16.4.** I risultati delle analisi eseguite all'emissione devono riportare i seguenti dati:

- Portata di aeriforme, espressa in  $\text{m}^3/\text{h}$  riferita alle condizioni di temperatura  $0^\circ\text{C}$  e pressione  $0,101\text{ MPa}$ , previa detrazione del tenore di vapore acqueo;

- Concentrazione degli inquinanti, espressa in  $\text{mg}/\text{m}^3$  riferita alle condizioni di temperatura  $0^\circ\text{C}$  e pressione  $0,101\text{ MPa}$ , previa detrazione del tenore di vapore acqueo;

- Temperatura dell'effluente in  $^\circ\text{C}$ ;

nonché le condizioni operative in atto durante le misure e le conseguenti strategie di campionamento adottate.

### **RELAZIONE TECNICA SEMPLIFICATA**

La relazione tecnica semplificata dovrà essere compilata secondo il seguente facsimile in allegato ed unita alla domanda di adesione o alla comunicazione di modifica.



**Materie prime**

**Materie prime:** barrare le materie prime utilizzate.

**Già utilizzata:** barrare se le materie prime erano già in utilizzo si/no (attività esistente già autorizzata).

**Quantità in kg/anno:** indicare la quantità anno attuale e prevista di materie prime utilizzate; se non già utilizzate indicare la quantità anno prevista.

**N.B.** Nell'ultima riga indicare la quantità annua totale prevista sommando le quantità delle materie prime.

| Materie prime                       | Già utilizzata  | Quantità in kg/anno |          |
|-------------------------------------|---|---------------------|----------|
|                                     |   | Attuale             | Prevista |
| <input type="checkbox"/> 1. Cereali | <input type="checkbox"/> SI <input type="checkbox"/> NO |                     |          |
| Quantità totale annua kg            |   |                     |          |

**Produzione**

**Quantità in kg/anno:** nel caso di comunicazione di modifica indicare la produzione annua attuale e prevista altrimenti indicare solo la produzione annua prevista.

| Produzione | Quantità in kg/anno [*] |          |
|------------|-------------------------|----------|
|            | Attuale                 | Prevista |
|            |                         |          |

[\*] Concorre al limite dei 1500 kg/giorno.

**Fasi lavorative, emissioni, impianti di abbattimento**

**Fasi lavorative:** barrare le fasi lavorative effettuate.

**Già effettuata:** barrare se la fase lavorativa veniva già effettuata si/no.

**E n.:** indicare l'emissione connessa alla fase lavorativa ed il numero identificativo della stessa (esempio E1, E2 ecc.).

**N.B.** dalla stessa fase lavorativa si possono generare più emissioni.

**Nuova:** barrare se l'emissione è nuova si/no.

**Macchinari connessi:** indicare i macchinari connessi alle emissioni.




**Impianto di abbattimento:** barrare si/no se è previsto un impianto di abbattimento ed in caso affermativo indicare la sigla di cui alle schede identificative riportate nella parte finale del presente ALLEGATO.

| Fasi lavorative                                | Già effettuata  | En.  | Nuova   | Macchinari connessi | Impianti di abbattimento [*]   |
|--|---|------|---|---------------------|--|
| <input type="checkbox"/> A. Stoccaggio cereali | <input type="checkbox"/> SI <input type="checkbox"/> NO | E... | <input type="checkbox"/> SI <input type="checkbox"/> NO |                     | <input type="checkbox"/> NO <input type="checkbox"/> SI<br>Sigla ..... |
| <input type="checkbox"/> B. Trasferimento      | <input type="checkbox"/> SI <input type="checkbox"/> NO | E... | <input type="checkbox"/> SI <input type="checkbox"/> NO |                     | <input type="checkbox"/> NO <input type="checkbox"/> SI<br>Sigla ..... |
| <input type="checkbox"/> C. Molitura           | <input type="checkbox"/> SI <input type="checkbox"/> NO | E... | <input type="checkbox"/> SI <input type="checkbox"/> NO |                     | <input type="checkbox"/> NO <input type="checkbox"/> SI<br>Sigla ..... |
| <input type="checkbox"/> D. Confezionamento    | <input type="checkbox"/> SI <input type="checkbox"/> NO | E... | <input type="checkbox"/> SI <input type="checkbox"/> NO |                     | <input type="checkbox"/> NO <input type="checkbox"/> SI<br>Sigla ..... |

|      |  |
|------|--|
| Data | (Timbro della Ditta e firma del gestore) |
|------|--|

**z)**

**Attività in deroga – D.Lgs. 152/06, Parte Quinta, Allegato IV, Parte II**





**Lavorazione e conservazione, esclusa la surgelazione, di pesce ed altri prodotti alimentari marini con produzione non superiore a 1000 kg/giorno.**

**CICLI TECNOLOGICI**

**Ambito di applicazione**


Lavorazione e conservazione, esclusa la surgelazione, di pesce ed altri prodotti alimentari marini con produzione non superiore a 1000 kg/giorno.

Se l'attività è svolta con produzione giornaliera massima non superiore a 350 kg si è nel campo di applicazione delle attività in deroga di cui all'art. 272, comma 1 (d.l.gs 152/06, Parte Quinta, Allegato IV, Parte I, lettera w).

Si ricorda che il gestore può richiedere adesione ad uno specifico allegato tecnico qualora intenda svolgere l'attività descritta nella dicitura dello stesso.

**Fasi lavorative**

- A.** Movimentazione delle materie prime
- B.** Desquamatura, eviscerazione, sfilettatura, lavaggio con acqua a freddo e operazioni assimilabili
- C.** Produzione affumicati:
  - C.1** Salatura a secco e maturazione in cella frigorifera
  - C.2** Eventuale risciacquo residui della salatura
  - C.3** Trattamenti termici:
    - C.3.1** asciugatura preliminare
    - C.3.2** affumicatura
    - C.3.3** asciugatura finale
  - C.4** Taglio, affettatura ed operazioni assimilabili
  - C.5** Confezionamento sottovuoto ed imballaggio
  - C.6** Trasferimento in cella frigorifera (eventuale congelamento)



**D. Produzione di pesce e prodotti ittici con operazioni di cottura:****D.1** Scongelamento in acqua salata**D.2** Operazioni di cottura:**D.2.1** bollitura (cottura a lesso, a vapore)**D.2.2** al forno**D.2.3** arrosto**D.2.4** friggitura**D.3** Confezionamento e stoccaggio**E. Produzione di prodotti finiti da pesce congelato:**

**E.1** Decongelazione in vasche di lavaggio in acqua salata ed eventuale arricciatura

**E.2** Confezionamento con ghiaccio secco e stoccaggio.

**Materie prime**

1. Pesce
2. Farina, pane grattato, sale
3. Additivi, conservanti e spezie
4. Olio e altri condimenti

**Sostanze inquinanti e prescrizioni specifiche**

| Fasi di provenienza | Sostanze inquinanti | Limiti                | Tipologia impianto di abbattimento |         | Note |
|---------------------|---------------------|-----------------------|------------------------------------|---------|------|
| C.3                 | Polveri             | 10 mg/Nm <sup>3</sup> | D.MF.01                            | D.MF.02 | 1    |



|       |               |                       |          |          |   |
|-------|---------------|-----------------------|----------|----------|---|
| C.3   | COV           | 50 mg/Nm <sup>3</sup> | ACRI.01  | AC.RE.01 | 1 |
|       |               |                       | AC.RE.02 | AU.SV.01 |   |
|       |               |                       | PC.C.01  | PC.T.02  |   |
|       |               |                       | PC.T.01  |          |   |
| D.2.4 | Nebbie oleose | 5 mg/Nm <sup>3</sup>  | DC.CF.01 | DC.PE.02 | 1 |
|       |               |                       | PC.C.01  | PC.T.02  |   |
|       |               |                       | PC.T.01  |          |   |

## Note

**1.** L'impianto/sistema di abbattimento dovrà obbligatoriamente essere:

**1.1.** Installato autonomamente qualora non sia rispettato quanto previsto alla voce "Limiti" riportata nel paragrafo "Sostanze inquinanti e prescrizioni specifiche";

**1.2.** Individuato nell'ambito della voce "Tipologia impianto di abbattimento" riportata nel paragrafo "Sostanze inquinanti e prescrizioni specifiche";

**1.3.** Conforme alle caratteristiche indicate da una delle schede identificative riportate nella parte finale del presente ALLEGATO.

## Schede impianti di abbattimento

|                 |   |
|-----------------|---|
| SCHEDA AC.RE.01 | ABBATTITORE A CARBONI ATTIVI CON RIGENERAZIONE ESTERNA                    |
| SCHEDA AC.RE.02 | ABBATTITORE A CARBONI ATTIVI CON RIGENERAZIONE ESTERNA (a strato sottile) |
| SCHEDA AC.RI.01 | ABBATTITORE A CARBONI ATTIVI CON RIGENERAZIONE INTERNA                    |
| SCHEDA AU.SV.01 | ASSORBITORE AD UMIDO (scrubber venturi o jet venturi)                     |
| SCHEDA D.MF.01  | DEPOLVERATORE A SECCO A MEZZO FILTRANTE (filtro a tessuto)                |
| SCHEDA D.MF.02  | DEPOLVERATORE A SECCO A MEZZO FILTRANTE (filtro a cartucce)               |
| SCHEDA DC.CF.01 | IMPIANTO A COALESCENZA  |
| SCHEDA DC.PE.02 | PRECIPITATORE ELETTROSTATICO A SECCO (nebbie oleose e COV altobollenti)   |
| SCHEDA PC.C.01  | COMBUSTIONE CATALITICA  |
| SCHEDA PC.T.01  | COMBUSTIONE TERMICA TRADIZIONALE  |
| SCHEDA PC.T.02  | COMBUSTIONE TERMICA RIGENERATIVA  |

## Soglia massima

Qualora la produzione sia inferiore a 550 kg/giorno, la Ditta è esonerata dal rispetto delle prescrizioni di cui ai punti 9 e 10 del paragrafo "PRESCRIZIONI E CONSIDERAZIONI DI CARATTERE GENERALE".



## PRESCRIZIONI E CONSIDERAZIONI DI CARATTERE GENERALE

L'esercente deve fare riferimento alle prescrizioni e considerazioni sotto riportate relativamente ai cicli tecnologici dichiarati ed oggetto della domanda di autorizzazione.

**1.** Tutte le emissioni tecnicamente convogliabili devono essere presidiate da un idoneo sistema di aspirazione localizzato ed inviate all'esterno dell'ambiente di lavoro.

**2.** Non sono sottoposti ad autorizzazione gli impianti così come individuati nella parte I dell'allegato IV alla parte quinta e dall'art 272, c. 5 del D.Lgs. 152/2006.

**3.** Gli impianti di abbattimento devono rispettare le seguenti prescrizioni:

**3.1.** Idonei punti di prelievo, collocati in modo adeguato, devono essere previsti a valle dei presidi depurativi installati, per consentire un corretto campionamento e, laddove la ditta lo ritenga opportuno, a monte degli stessi, al fine di accertarne l'efficienza.

Nella definizione della loro ubicazione si deve fare riferimento alla norma UNI EN 10169 e successive, eventuali, integrazioni e modificazioni e/o metodiche analitiche specifiche.

Laddove le norme tecniche non fossero attuabili, l'esercente potrà applicare altre opzioni (opportunamente documentate) e, comunque, concordate con il Dipartimento ARPA competente per territorio.


**3.2.** Un'opportuna procedura di gestione degli eventi o dei malfunzionamenti deve essere definita da parte dell'esercente dell'impianto così da garantire, in presenza di eventuali situazioni anomale, una adeguata attenzione ed efficacia degli interventi.

In ogni caso, qualora:

- non esistano impianti di abbattimento di riserva;
- si verifichi una interruzione nell'esercizio degli impianti di abbattimento motivata dalla loro manutenzione o da guasti accidentali,

l'esercente dovrà provvedere, limitatamente al ciclo tecnologico ad essi collegato, all'arresto totale dell'esercizio degli impianti industriali dandone comunicazione entro le otto ore successive all'evento alla Autorità competente di cui alla lettera o) dell'articolo 269, comma 1, del d.lgs. n.152/06, al Comune e al Dipartimento ARPA competenti per territorio.

Gli impianti produttivi potranno essere riattivati solo dopo il ripristino dell'efficienza degli impianti di abbattimento ad essi collegati.



## **Stoccaggio**

**4.** Lo stoccaggio delle materie prime, dei prodotti finiti e degli intermedi, ove non prescritto nello specifico allegato tecnico di riferimento, deve essere effettuato in condizioni di sicurezza ed in modo da limitare le emissioni polverulente e/o nocive.

Qualora il materiale solido stoccato non presenti caratteristiche di polverosità e non contenga sostanze cancerogene e/o tossiche per la riproduzione e/o mutagene (peraltro non ammesse nel caso di attività in deroga secondo quanto previsto dalla Parte Quinta del *D.Lgs. 152/2006* e s.m.i.), è ammesso il ricambio d'aria attraverso sfiati, in alternativa ad un sistema di aspirazione localizzato.

Laddove lo stoccaggio di materiale polverulento avvenga in silos, i limiti di emissione si considerano rispettati a condizione che i silos siano presidiati da un sistema di filtrazione a secco, la cui efficienza di abbattimento sia dichiarata dal costruttore. Il sistema adottato dovrà essere mantenuto in condizioni di efficienza secondo quanto prescritto dal costruttore, e comunque sottoposto ad operazioni di manutenzione almeno semestrale, annotate in apposito registro.

## **Criteria di manutenzione**

**5.** Le operazioni di manutenzione ordinaria e straordinaria del sistema aeraulico devono essere definite nella procedura operativa predisposta dall' esercente ed opportunamente registrate.

In particolare devono essere garantiti i seguenti parametri minimali:

**5.1.** manutenzione parziale (controllo delle apparecchiature pneumatiche ed elettriche) da effettuarsi con frequenza almeno quindicinale;

**5.2.** manutenzione totale da effettuarsi secondo le indicazioni fornite dal costruttore dell'impianto (libretto d'uso / manutenzione o assimilabili), in assenza delle indicazioni di cui sopra con frequenza almeno semestrale;

**5.3.** controlli periodici dei motori dei ventilatori, delle pompe e degli organi di trasmissione (cinghie, pulegge, cuscinetti, ecc.) al servizio dei sistemi d'estrazione e depurazione dell'aria;

**5.4.** tutte le operazioni di manutenzione dovranno essere annotate in un registro dotato di pagine con numerazione progressiva ove riportare:

- la data di effettuazione dell'intervento;



- il tipo di intervento (ordinario, straordinario, ecc.);
- la descrizione sintetica dell'intervento;
- l'indicazione dell'autore dell'intervento.

Tale registro deve essere tenuto a disposizione delle autorità preposte al controllo.

### **Messa in esercizio e a regime**

**6.** L'esercente, almeno 15 giorni prima di dare inizio alla messa in esercizio degli impianti, deve darne comunicazione alla Autorità competente di cui alla lettera o) dell'articolo 269, comma 1, del d.lgs. n.152/06, al Comune e al Dipartimento ARPA competenti per territorio.

**7.** Il termine massimo per la messa a regime degli impianti è stabilito in tre mesi a partire dalla data di messa in esercizio degli stessi.

Qualora durante la fase di messa a regime si evidenziassero eventi tali da rendere necessaria una proroga rispetto al termine fissato nella prescrizione autorizzativa, l'esercente dovrà presentare una richiesta nella quale dovranno essere:


- descritti sommariamente gli eventi che hanno determinato la necessità di richiedere tale proroga,
- indicato il nuovo termine per la messa a regime.

La proroga s'intende concessa qualora la Autorità competente di cui alla lettera o) dell'articolo 269, comma 1, del d.lgs. n.152/06 competente per territorio non si esprima nel termine di 20 giorni dal ricevimento della relativa richiesta.

**8.** In caso di impianto già in esercizio (rinnovo dell'adesione all'autorizzazione in via generale, adesione ad autorizzazione in via generale di impianto precedentemente non soggetto ad autorizzazione o sottoposto a diverso regime autorizzativo), l'esercente non è tenuto alla comunicazione di cui al punto 6.

In caso di impianto precedentemente non soggetto ad autorizzazione l'esercente dovrà trasmettere alla Autorità competente di cui alla lettera o) dell'articolo 269, comma 1, del d.lgs. n.152/06, al Comune e al Dipartimento ARPA competenti per territorio i referti analitici entro 90 giorni dalla data di efficacia dell'adesione all'autorizzazione in via generale.

Qualora, nei casi sopra citati, sia stato presentato un progetto di adeguamento il gestore dovrà trasmettere alla Autorità competente di cui alla lettera o)



dell'articolo 269, comma 1, del d.lgs. n.152/06, al Comune e al Dipartimento ARPA competenti per territorio i relativi referti analitici, qualora previsti, entro 90 giorni dall'avvenuto adeguamento.

### **Modalità e controllo delle emissioni**

**9.** Dalla data di messa a regime decorre il termine di 20 giorni nel corso dei quali l'esercente è tenuto ad eseguire un ciclo di campionamento volto a caratterizzare le emissioni derivanti dagli impianti autorizzati.

Il ciclo di campionamento deve:

**9.1.** permettere la definizione e la valutazione della quantità di effluente in atmosfera, della concentrazione degli inquinanti presenti ed il conseguente flusso di massa ed essere effettuato nell'arco di 10 giorni a partire dalla messa a regime dell'attività secondo le modalità indicate nel punto 16;

**9.2.** essere condotto seguendo le previsioni generali di cui al metodo UNICHIM 158/1988 e a successivi atti normativi che dovessero essere adottati su questa tematica, con particolare riferimento all'obiettivo di una opportuna descrizione del ciclo produttivo in essere, delle caratteristiche fluidodinamiche dell'effluente gassoso e di una strategia di valutazione delle emissioni che tenga conto dei criteri, della durata, del tipo e del numero di campionamenti ivi previsti.

Gli esiti delle rilevazioni analitiche devono essere presentati entro 60 gg. dalla data di messa a regime degli impianti, alla Autorità competente di cui alla lettera o) dell'articolo 269, comma 1, del d.lgs. n.152/06, al Comune e al Dipartimento ARPA competenti per territorio ed essere accompagnati da una relazione finale che riporti la caratterizzazione del ciclo produttivo e delle emissioni generate nonché quella delle strategie di rilevazione effettivamente adottate.

**10.** Le verifiche successive devono essere eseguite con cadenza biennale a partire dalla data di messa a regime degli impianti; la relazione deve essere inviata al Dipartimento ARPA competente per territorio e tenuta a disposizione.

**11.** I bilanci di massa relativi all'utilizzo dei COV, qualora previsti, devono essere redatti con cadenza annuale (1° gennaio-31 dicembre) ed inviati al Dipartimento ARPA competente per territorio entro il 31 marzo dell'anno successivo.

**12.** L'eventuale riscontro di inadempimenti alle prescrizioni autorizzative deve essere comunicato dal Dipartimento ARPA competente per territorio alla Autorità competente di cui alla lettera o) dell'articolo 269, comma 1, del d.lgs. n.152/06 competente per territorio al fine dell'adozione dei conseguenti provvedimenti.



**13.** Qualora sia necessaria l'installazione di sistemi di abbattimento degli inquinanti, dovranno essere tenute a disposizione le relative schede tecniche attestanti la conformità degli impianti ai requisiti impiantistici riportati negli specifici allegati tecnici.

**14.** L'esercente, se in possesso di più provvedimenti autorizzativi, potrà unificare la cadenza temporale dei controlli previa comunicazione alla Autorità competente di cui alla lettera o) dell'articolo 269, comma 1, del d.lgs. n.152/06, al Comune e al Dipartimento ARPA competenti per territorio.

**15.** Qualora venga adottato un sistema di rilevazione in continuo degli inquinanti, dotato di registrazione su supporto cartaceo o magnetico, atto quindi ad evidenziare eventuali anomalie dei presidi depurativi, i referti prodotti dallo stesso saranno considerati sostitutivi dell'analisi periodica.

### **Metodologia analitica**

**16.** Le rilevazioni volte a caratterizzare e determinare gli inquinanti residui devono essere eseguite adottando le metodologie di campionamento ed analisi previste dal *D.Lgs. 152/2006* o, comunque, dalle norme tecniche nazionali od internazionali disponibili al momento dell'effettuazione delle verifiche stesse.

Eventuali metodiche diverse o non previste dalle norme di cui sopra dovranno essere preventivamente concordate con il responsabile del procedimento del Dipartimento ARPA competente per territorio.

Si ricorda in ogni caso che:

**16.1.** L'accesso ai punti di prelievo deve essere a norma di sicurezza secondo le norme vigenti;

**16.2.** I punti di emissione devono essere chiaramente identificati mediante apposizione di idonee segnalazioni;

**16.3.** I controlli degli inquinanti devono essere eseguiti nelle condizioni di esercizio dell'impianto per le quali lo stesso è stato dimensionato ed in relazione alle sostanze effettivamente impiegate nel ciclo tecnologico;

**16.4.** I risultati delle analisi eseguite all'emissione devono riportare i seguenti dati:

- Portata di aeriforme, espressa in  $m^3/h$  riferita alle condizioni di temperatura  $0^\circ C$  e pressione 0,101 MPa, previa detrazione del tenore di vapore acqueo;





- Concentrazione degli inquinanti, espressa in mg/m<sup>3</sup> riferita alle condizioni di temperatura 0°C e pressione 0,101 MPa, previa detrazione del tenore di vapore acqueo;

- Temperatura dell'effluente in °C;

nonché le condizioni operative in atto durante le misure e le conseguenti strategie di campionamento adottate.

### RELAZIONE TECNICA SEMPLIFICATA

La relazione tecnica semplificata dovrà essere compilata secondo il seguente facsimile in allegato ed unita alla domanda di adesione o alla comunicazione di modifica.

#### **Materie prime**

**Materie prime:** barrare le materie prime utilizzate.

**Già utilizzata:** barrare se le materie prime erano già in utilizzo si/no (attività esistente già autorizzata).

**Quantità in kg/anno:** indicare la quantità anno attuale e prevista di materie prime utilizzate; se non già utilizzate indicare la quantità anno prevista.

**N.B.** Nell'ultima riga indicare la quantità annua totale prevista sommando le quantità delle materie prime.

| Materie prime  | Già utilizzata  | Quantità in kg/anno |          |
|--|---|---------------------|----------|
|  |   | Attuale             | Prevista |
| <input type="checkbox"/> 1. Pesce                          | <input type="checkbox"/> SI <input type="checkbox"/> NO |                     |          |
| <input type="checkbox"/> 2. Farina, pane grattato, sale    | <input type="checkbox"/> SI <input type="checkbox"/> NO |                     |          |
| <input type="checkbox"/> 3. Additivi, conservanti e spezie | <input type="checkbox"/> SI <input type="checkbox"/> NO |                     |          |
| <input type="checkbox"/> 4. Olio e altri condimenti        | <input type="checkbox"/> SI <input type="checkbox"/> NO |                     |          |
| Quantità totale annua kg _____                             |   |                     |          |

#### **Produzione**



**Quantità in kg/anno:** nel caso di comunicazione di modifica indicare la produzione annua attuale e prevista altrimenti indicare solo la produzione annua prevista.

| Produzione | Quantità in kg/anno [*] |          |
|------------|-------------------------|----------|
|            | Attuale                 | Prevista |
|            |                         |          |

[\*] Concorre al limite dei 1000 kg/giorno.

### **Fasi lavorative, emissioni, impianti di abbattimento**

**Fasi lavorative:** barrare le fasi lavorative effettuate.

**Già effettuata:** barrare se la fase lavorativa veniva già effettuata si/no.

**E n.:** indicare l'emissione connessa alla fase lavorativa ed il numero identificativo della stessa (esempio E1, E2 ecc.).

**N.B.** dalla stessa fase lavorativa si possono generare più emissioni.

**Nuova:** barrare se l'emissione è nuova si/no.

**Macchinari connessi:** indicare i macchinari connessi alle emissioni.

**Impianto di abbattimento:** barrare si/no se è previsto un impianto di abbattimento ed in caso affermativo indicare la sigla di cui alle schede identificative riportate nella parte finale del presente ALLEGATO.

| Fasi lavorative  | Già effettuata  | En.  | Nuova   | Macchinari connessi | Impianti di abbattimento [*]   |
|--|---|------|---|---------------------|--|
| <input type="checkbox"/> A. Movimentazione delle materie prime   | <input type="checkbox"/> SI <input type="checkbox"/> NO | E... | <input type="checkbox"/> SI <input type="checkbox"/> NO |                     | <input type="checkbox"/> NO <input type="checkbox"/> SI<br>Sigla ..... |
| <input type="checkbox"/> B. Desquamatura, eviscerazione, sfilettatura, lavaggio con acqua a freddo e operazioni assimilabili | <input type="checkbox"/> SI <input type="checkbox"/> NO | E... | <input type="checkbox"/> SI <input type="checkbox"/> NO |                     | <input type="checkbox"/> NO <input type="checkbox"/> SI<br>Sigla ..... |
| <b>C. Produzione affumicati:</b>   |   |      |   |                     |  |
| <input type="checkbox"/> C.1. Salatura a secco e maturazione in cella frigorifera  | <input type="checkbox"/> SI <input type="checkbox"/> NO | E... | <input type="checkbox"/> SI <input type="checkbox"/> NO |                     | <input type="checkbox"/> NO <input type="checkbox"/> SI<br>Sigla ..... |
| <input type="checkbox"/> C.2. Eventuale risciacquo residui della salatura  | <input type="checkbox"/> SI <input type="checkbox"/> NO | E... | <input type="checkbox"/> SI <input type="checkbox"/> NO |                     | <input type="checkbox"/> NO <input type="checkbox"/> SI<br>Sigla ..... |
| <input type="checkbox"/> C.3.1. Trattamenti termici: asciugatura preliminare   | <input type="checkbox"/> SI <input type="checkbox"/> NO | E... | <input type="checkbox"/> SI <input type="checkbox"/> NO |                     | <input type="checkbox"/> NO <input type="checkbox"/> SI<br>Sigla ..... |
| <input type="checkbox"/> C.3.2. Trattamenti termici: affumicatura  | <input type="checkbox"/> SI <input type="checkbox"/> NO | E... | <input type="checkbox"/> SI <input type="checkbox"/> NO |                     | <input type="checkbox"/> NO <input type="checkbox"/> SI<br>Sigla ..... |
| <input type="checkbox"/> C.3.3. Trattamenti termici: asciugatura finale  | <input type="checkbox"/> SI <input type="checkbox"/> NO | E... | <input type="checkbox"/> SI <input type="checkbox"/> NO |                     | <input type="checkbox"/> NO <input type="checkbox"/> SI                |



|  |   |  |   |  |   |
|--|---|--|---|--|---|
| <input type="checkbox"/> C.4. Taglio, affettatura ed operazioni assimilabili                                 | <input type="checkbox"/> SI <input type="checkbox"/> NO | E...                                     | <input type="checkbox"/> SI <input type="checkbox"/> NO |  | Sigla .....   |
|  |   |  |   |  | <input type="checkbox"/> NO <input type="checkbox"/> SI |
|  |   |  |   |  | Sigla .....   |
| <input type="checkbox"/> C.5. Confezionamento sottovuoto ed imballaggio                                      | <input type="checkbox"/> SI <input type="checkbox"/> NO | E...                                     | <input type="checkbox"/> SI <input type="checkbox"/> NO |  | <input type="checkbox"/> NO <input type="checkbox"/> SI |
|  |   |  |   |  | Sigla .....   |
| <input type="checkbox"/> C.6. Trasferimento in cella frigorifera (eventuale congelamento)                    | <input type="checkbox"/> SI <input type="checkbox"/> NO | E...                                     | <input type="checkbox"/> SI <input type="checkbox"/> NO |  | <input type="checkbox"/> NO <input type="checkbox"/> SI |
|  |   |  |   |  | Sigla .....   |
| <b>D. Produzione di pesce e prodotti ittici con operazioni di cottura:</b>                                   |   |  |   |  |   |
| <input type="checkbox"/> D.1. Scongelo in acqua salata   | <input type="checkbox"/> SI <input type="checkbox"/> NO | E...                                     | <input type="checkbox"/> SI <input type="checkbox"/> NO |  | <input type="checkbox"/> NO <input type="checkbox"/> SI |
|  |   |  |   |  | Sigla .....   |
| <input type="checkbox"/> D.2.1. Operazioni di cottura: bollitura (cottura a lessso, a vapore)                | <input type="checkbox"/> SI <input type="checkbox"/> NO | E...                                     | <input type="checkbox"/> SI <input type="checkbox"/> NO |  | <input type="checkbox"/> NO <input type="checkbox"/> SI |
|  |   |  |   |  | Sigla .....   |
| <input type="checkbox"/> D.2.2. Operazioni di cottura: al forno  | <input type="checkbox"/> SI <input type="checkbox"/> NO | E...                                     | <input type="checkbox"/> SI <input type="checkbox"/> NO |  | <input type="checkbox"/> NO <input type="checkbox"/> SI |
|  |   |  |   |  | Sigla .....   |
| <input type="checkbox"/> D.2.3. Operazioni di cottura: arrosto   | <input type="checkbox"/> SI <input type="checkbox"/> NO | E...                                     | <input type="checkbox"/> SI <input type="checkbox"/> NO |  | <input type="checkbox"/> NO <input type="checkbox"/> SI |
|  |   |  |   |  | Sigla .....   |
| <input type="checkbox"/> D.2.4. Operazioni di cottura: friggitura  | <input type="checkbox"/> SI <input type="checkbox"/> NO | E...                                     | <input type="checkbox"/> SI <input type="checkbox"/> NO |  | <input type="checkbox"/> NO <input type="checkbox"/> SI |
|  |   |  |   |  | Sigla .....   |
| <input type="checkbox"/> D.3. Confezionamento e stoccaggio   | <input type="checkbox"/> SI <input type="checkbox"/> NO | E...                                     | <input type="checkbox"/> SI <input type="checkbox"/> NO |  | <input type="checkbox"/> NO <input type="checkbox"/> SI |
|  |   |  |   |  | Sigla .....   |
| <b>E. Produzione di prodotti finiti da pesce congelato:</b>  |   |  |   |  |   |
| <input type="checkbox"/> E.1. Decongelazione in vasche di lavaggio in acqua salata ed eventuale arricciatura | <input type="checkbox"/> SI <input type="checkbox"/> NO | E...                                     | <input type="checkbox"/> SI <input type="checkbox"/> NO |  | <input type="checkbox"/> NO <input type="checkbox"/> SI |
|  |   |  |   |  | Sigla .....   |
| <input type="checkbox"/> E.2. Confezionamento con ghiaccio secco e stoccaggio                                | <input type="checkbox"/> SI <input type="checkbox"/> NO | E...                                     | <input type="checkbox"/> SI <input type="checkbox"/> NO |  | <input type="checkbox"/> NO <input type="checkbox"/> SI |
|  |   |  |   |  | Sigla .....   |
| Data   |   | (Timbro della Ditta e firma del gestore) |   |  |   |

aa)



**Attività in deroga – D.Lgs. 152/06, Parte Quinta, Allegato IV, Parte II**  
**Prodotti in calcestruzzo e gesso in quantità non superiore a 1500**  
**kg/giorno.**

**CICLI TECNOLOGICI**

**Ambito di applicazione**

Produzione di calcestruzzo e gesso con quantitativi di materiali finiti non superiore a 1500 kg/giorno.


Si ricorda che il gestore può richiedere adesione ad uno specifico allegato tecnico qualora intenda svolgere l'attività descritta nella dicitura dello stesso.

**Fasi lavorative**

- A.** Carico/scarico materie prime
- B.** Stoccaggio
- C.** Trasferimento
- D.** Impasto
- E.** Molatura, sbavatura (eventuali sul pezzo finito)

**Materie prime**

- 1.** Sabbia
- 2.** Ghiaia
- 3.** Gesso
- 4.** Cemento
- 5.** Additivi vari (addensanti, antigelivi ecc.)



### **Sostanze inquinanti e prescrizioni specifiche**

| Fasi di provenienza | Sostanze inquinanti | Limiti                | Tipologia impianto di abbattimento |         | Note  |
|---------------------|---------------------|-----------------------|------------------------------------|---------|-------|
| A, C, E             | Polveri             | 10 mg/Nm <sup>3</sup> | D.MF.01                            | D.MF.02 | 1,2,3 |

### **Note**

**1.** Il carico/scarico e il trasferimento degli inerti sfusi deve avvenire in modo da evitare emissioni diffuse. La movimentazione del cemento e del gesso, se sfusi, deve avvenire mediante trasporto pneumatico nei sili di stoccaggio. I piazzali di scarico e le vie di transito interne devono essere tenuti puliti ed umidificati.

**2.** L'impianto/sistema di abbattimento dovrà obbligatoriamente essere:

**2.1.** Installato autonomamente qualora non sia rispettato quanto previsto alla voce "Limiti" riportata nel paragrafo "Sostanze inquinanti e prescrizioni specifiche";

**2.2.** Individuato nell'ambito della voce "Tipologia di abbattimento" riportata nel paragrafo "Sostanze inquinanti e prescrizioni specifiche";

**2.3.** Conforme alle caratteristiche indicate da una delle schede identificative riportate nella parte finale del presente ALLEGATO.

**3.** Per le fasi di carico/scarico delle materie prime, il limite del parametro polveri s'intende rispettato qualora tali fasi siano presidiate da un impianto di abbattimento elencato in tabella.


### **Schede impianti di abbattimento**

|                |   |
|----------------|---|
| SCHEDA D.MF.01 | DEPOLVERATORE A SECCO A MEZZO FILTRANTE (filtro a tessuto)  |
| SCHEDA D.MF.02 | DEPOLVERATORE A SECCO A MEZZO FILTRANTE (filtro a cartucce) |

### **Soglia massima**

Qualora la produzione sia inferiore a 150 kg/giorno, la Ditta è esonerata dal rispetto delle prescrizioni di cui ai punti 9 e 10 del paragrafo "PRESCRIZIONI E CONSIDERAZIONI DI CARATTERE GENERALE".

## **PRESCRIZIONI E CONSIDERAZIONI DI CARATTERE GENERALE**



L'esercente deve fare riferimento alle prescrizioni e considerazioni sotto riportate relativamente ai cicli tecnologici dichiarati ed oggetto della domanda di autorizzazione.

**1.** Tutte le emissioni tecnicamente convogliabili devono essere presidiate da un idoneo sistema di aspirazione localizzato ed inviate all'esterno dell'ambiente di lavoro.

**2.** Non sono sottoposti ad autorizzazione gli impianti così come individuati nella parte I dell'allegato IV alla parte quinta e dall'art 272, c. 5 del D.Lgs. 152/2006.

**3.** Gli impianti di abbattimento devono rispettare le seguenti prescrizioni:

**3.1.** Idonei punti di prelievo, collocati in modo adeguato, devono essere previsti a valle dei presidi depurativi installati, per consentire un corretto campionamento e, laddove la ditta lo ritenga opportuno, a monte degli stessi, al fine di accertarne l'efficienza.

Nella definizione della loro ubicazione si deve fare riferimento alla norma UNI EN 10169 e successive, eventuali, integrazioni e modificazioni e/o metodiche analitiche specifiche.

Laddove le norme tecniche non fossero attuabili, l'esercente potrà applicare altre opzioni (opportunamente documentate) e, comunque, concordate con il Dipartimento ARPA competente per territorio.

**3.2.** Un'opportuna procedura di gestione degli eventi o dei malfunzionamenti deve essere definita da parte dell'esercente dell'impianto così da garantire, in presenza di eventuali situazioni anomale, una adeguata attenzione ed efficacia degli interventi.

In ogni caso, qualora:

- non esistano impianti di abbattimento di riserva;
- si verifichi una interruzione nell'esercizio degli impianti di abbattimento motivata dalla loro manutenzione o da guasti accidentali,

l'esercente dovrà provvedere, limitatamente al ciclo tecnologico ad essi collegato, all'arresto totale dell'esercizio degli impianti industriali dandone comunicazione entro le otto ore successive all'evento alla Autorità competente di cui alla lettera o) dell'articolo 269, comma 1, del d.lgs. n.152/06, al Comune e al Dipartimento ARPA competenti per territorio.

Gli impianti produttivi potranno essere riattivati solo dopo il ripristino dell'efficienza degli impianti di abbattimento ad essi collegati.



## **Stoccaggio**

**4.** Lo stoccaggio delle materie prime, dei prodotti finiti e degli intermedi, ove non prescritto nello specifico allegato tecnico di riferimento, deve essere effettuato in condizioni di sicurezza ed in modo da limitare le emissioni polverulente e/o nocive.

Qualora il materiale solido stoccato non presenti caratteristiche di polverosità e non contenga sostanze cancerogene e/o tossiche per la riproduzione e/o mutagene (peraltro non ammesse nel caso di attività in deroga secondo quanto previsto dalla Parte Quinta del *D.Lgs. 152/2006* e s.m.i.), è ammesso il ricambio d'aria attraverso sfiati, in alternativa ad un sistema di aspirazione localizzato.

Laddove lo stoccaggio di materiale polverulento avvenga in silos, i limiti di emissione si considerano rispettati a condizione che i silos siano presidiati da un sistema di filtrazione a secco, la cui efficienza di abbattimento sia dichiarata dal costruttore. Il sistema adottato dovrà essere mantenuto in condizioni di efficienza secondo quanto prescritto dal costruttore, e comunque sottoposto ad operazioni di manutenzione almeno semestrale, annotate in apposito registro.

## **Criteria di manutenzione**

**5.** Le operazioni di manutenzione ordinaria e straordinaria del sistema aeraulico devono essere definite nella procedura operativa predisposta dall' esercente ed opportunamente registrate.

In particolare devono essere garantiti i seguenti parametri minimali:

**5.1.** manutenzione parziale (controllo delle apparecchiature pneumatiche ed elettriche) da effettuarsi con frequenza almeno quindicinale;

**5.2.** manutenzione totale da effettuarsi secondo le indicazioni fornite dal costruttore dell'impianto (libretto d'uso / manutenzione o assimilabili), in assenza delle indicazioni di cui sopra con frequenza almeno semestrale;

**5.3.** controlli periodici dei motori dei ventilatori, delle pompe e degli organi di trasmissione (cinghie, pulegge, cuscinetti, ecc.) al servizio dei sistemi d'estrazione e depurazione dell'aria;

**5.4.** tutte le operazioni di manutenzione dovranno essere annotate in un registro dotato di pagine con numerazione progressiva ove riportare:

- la data di effettuazione dell'intervento;



- il tipo di intervento (ordinario, straordinario, ecc.);
- la descrizione sintetica dell'intervento;
- l'indicazione dell'autore dell'intervento.

Tale registro deve essere tenuto a disposizione delle autorità preposte al controllo.

### **Messa in esercizio e a regime**

**6.** L'esercente, almeno 15 giorni prima di dare inizio alla messa in esercizio degli impianti, deve darne comunicazione alla Autorità competente di cui alla lettera o) dell'articolo 269, comma 1, del d.lgs. n.152/06, al Comune e al Dipartimento ARPA competenti per territorio.

**7.** Il termine massimo per la messa a regime degli impianti è stabilito in tre mesi a partire dalla data di messa in esercizio degli stessi.

Qualora durante la fase di messa a regime si evidenziassero eventi tali da rendere necessaria una proroga rispetto al termine fissato nella prescrizione autorizzativa, l'esercente dovrà presentare una richiesta nella quale dovranno essere:

- descritti sommariamente gli eventi che hanno determinato la necessità di richiedere tale proroga,
- indicato il nuovo termine per la messa a regime.

La proroga s'intende concessa qualora la Autorità competente di cui alla lettera o) dell'articolo 269, comma 1, del d.lgs. n.152/06 competente per territorio non si esprima nel termine di 20 giorni dal ricevimento della relativa richiesta.

**8.** In caso di impianto già in esercizio (rinnovo dell'adesione all'autorizzazione in via generale, adesione ad autorizzazione in via generale di impianto precedentemente non soggetto ad autorizzazione o sottoposto a diverso regime autorizzativo), l'esercente non è tenuto alla comunicazione di cui al punto 6.

In caso di impianto precedentemente non soggetto ad autorizzazione l'esercente dovrà trasmettere alla Autorità competente di cui alla lettera o) dell'articolo 269, comma 1, del d.lgs. n.152/06, al Comune e al Dipartimento ARPA competenti per territorio i referti analitici entro 90 giorni dalla data di efficacia dell'adesione all'autorizzazione in via generale.

Qualora, nei casi sopra citati, sia stato presentato un progetto di adeguamento il gestore dovrà trasmettere alla Autorità competente di cui alla lettera o)





dell'articolo 269, comma 1, del d.lgs. n.152/06, al Comune e al Dipartimento ARPA competenti per territorio i relativi referti analitici, qualora previsti, entro 90 giorni dall'avvenuto adeguamento.

### **Modalità e controllo delle emissioni**

**9.** Dalla data di messa a regime decorre il termine di 20 giorni nel corso dei quali l'esercente è tenuto ad eseguire un ciclo di campionamento volto a caratterizzare le emissioni derivanti dagli impianti autorizzati.

Il ciclo di campionamento deve:

**9.1.** permettere la definizione e la valutazione della quantità di effluente in atmosfera, della concentrazione degli inquinanti presenti ed il conseguente flusso di massa ed essere effettuato nell'arco di 10 giorni a partire dalla messa a regime dell'attività secondo le modalità indicate nel punto 16;


**9.2.** essere condotto seguendo le previsioni generali di cui al metodo UNICHIM 158/1988 e a successivi atti normativi che dovessero essere adottati su questa tematica, con particolare riferimento all'obiettivo di una opportuna descrizione del ciclo produttivo in essere, delle caratteristiche fluidodinamiche dell'effluente gassoso e di una strategia di valutazione delle emissioni che tenga conto dei criteri, della durata, del tipo e del numero di campionamenti ivi previsti.

Gli esiti delle rilevazioni analitiche devono essere presentati entro 60 gg. dalla data di messa a regime degli impianti, alla Autorità competente di cui alla lettera o) dell'articolo 269, comma 1, del d.lgs. n.152/06, al Comune e al Dipartimento ARPA competenti per territorio ed essere accompagnati da una relazione finale che riporti la caratterizzazione del ciclo produttivo e delle emissioni generate nonché quella delle strategie di rilevazione effettivamente adottate.

**10.** Le verifiche successive devono essere eseguite con cadenza biennale a partire dalla data di messa a regime degli impianti; la relazione deve essere inviata al Dipartimento ARPA competente per territorio e tenuta a disposizione.

**11.** I bilanci di massa relativi all'utilizzo dei COV, qualora previsti, devono essere redatti con cadenza annuale (1° gennaio-31 dicembre) ed inviati al Dipartimento ARPA competente per territorio entro il 31 marzo dell'anno successivo.

**12.** L'eventuale riscontro di inadempimenti alle prescrizioni autorizzative deve essere comunicato dal Dipartimento ARPA competente per territorio alla Autorità competente di cui alla lettera o) dell'articolo 269, comma 1, del d.lgs. n.152/06 competente per territorio al fine dell'adozione dei conseguenti provvedimenti.



**13.** Qualora sia necessaria l'installazione di sistemi di abbattimento degli inquinanti, dovranno essere tenute a disposizione le relative schede tecniche attestanti la conformità degli impianti ai requisiti impiantistici riportati negli specifici allegati tecnici.

**14.** L'esercente, se in possesso di più provvedimenti autorizzativi, potrà unificare la cadenza temporale dei controlli previa comunicazione alla Autorità competente di cui alla lettera o) dell'articolo 269, comma 1, del d.lgs. n.152/06, al Comune e al Dipartimento ARPA competenti per territorio.

**15.** Qualora venga adottato un sistema di rilevazione in continuo degli inquinanti, dotato di registrazione su supporto cartaceo o magnetico, atto quindi ad evidenziare eventuali anomalie dei presidi depurativi, i referti prodotti dallo stesso saranno considerati sostitutivi dell'analisi periodica.

### **Metodologia analitica**

**16.** Le rilevazioni volte a caratterizzare e determinare gli inquinanti residui devono essere eseguite adottando le metodologie di campionamento ed analisi previste dal *D.Lgs. 152/2006* o, comunque, dalle norme tecniche nazionali od internazionali disponibili al momento dell'effettuazione delle verifiche stesse.

Eventuali metodiche diverse o non previste dalle norme di cui sopra dovranno essere preventivamente concordate con il responsabile del procedimento del Dipartimento ARPA competente per territorio.

Si ricorda in ogni caso che:


**16.1.** L'accesso ai punti di prelievo deve essere a norma di sicurezza secondo le norme vigenti;

**16.2.** I punti di emissione devono essere chiaramente identificati mediante apposizione di idonee segnalazioni;

**16.3.** I controlli degli inquinanti devono essere eseguiti nelle condizioni di esercizio dell'impianto per le quali lo stesso è stato dimensionato ed in relazione alle sostanze effettivamente impiegate nel ciclo tecnologico;

**16.4.** I risultati delle analisi eseguite all'emissione devono riportare i seguenti dati:

- Portata di aeriforme, espressa in  $m^3/h$  riferita alle condizioni di temperatura  $0^\circ C$  e pressione 0,101 MPa, previa detrazione del tenore di vapore acqueo;



- Concentrazione degli inquinanti, espressa in  $\text{mg}/\text{m}^3$  riferita alle condizioni di temperatura  $0^\circ\text{C}$  e pressione  $0,101\text{ MPa}$ , previa detrazione del tenore di vapore acqueo;

- Temperatura dell'effluente in  $^\circ\text{C}$ ;

nonché le condizioni operative in atto durante le misure e le conseguenti strategie di campionamento adottate.

### RELAZIONE TECNICA SEMPLIFICATA

La relazione tecnica semplificata dovrà essere compilata secondo il seguente facsimile in allegato ed unita alla domanda di adesione o alla comunicazione di modifica.

#### **Materie prime**

**Materie prime:** barrare le materie prime utilizzate.

**Già utilizzata:** barrare se le materie prime erano già in utilizzo si/no (attività esistente già autorizzata).

**Quantità in kg/anno:** indicare la quantità anno attuale e prevista di materie prime utilizzate; se non già utilizzate indicare la quantità anno prevista.

**N.B.** Nell'ultima riga indicare la quantità annua totale prevista sommando le quantità delle materie prime.

| Materie prime   | Già utilizzata  | Quantità in kg/anno |          |
|---|---|---------------------|----------|
|   |   | Attuale             | Prevista |
| <input type="checkbox"/> 1. Sabbia                                      | <input type="checkbox"/> SI <input type="checkbox"/> NO |                     |          |
| <input type="checkbox"/> 2. Ghiaia                                      | <input type="checkbox"/> SI <input type="checkbox"/> NO |                     |          |
| <input type="checkbox"/> 3. Gesso                                       | <input type="checkbox"/> SI <input type="checkbox"/> NO |                     |          |
| <input type="checkbox"/> 4. Cemento                                     | <input type="checkbox"/> SI <input type="checkbox"/> NO |                     |          |
| <input type="checkbox"/> 5. Additivi vari (addensanti, antigelivi ecc.) | <input type="checkbox"/> SI <input type="checkbox"/> NO |                     |          |
| Quantità totale annua kg  |   |                     |          |

#### **Produzione**

**Quantità in kg/anno:** nel caso di comunicazione di modifica indicare la produzione annua attuale e prevista altrimenti indicare solo la produzione annua prevista.

| Produzione | Quantità in kg/anno [*] |          |
|------------|-------------------------|----------|
|            | Attuale                 | Prevista |
|            |                         |          |



[\*] Concorre al limite dei 1500 kg/giorno.

### **Fasi lavorative, emissioni, impianti di abbattimento**

**Fasi lavorative:** barrare le fasi lavorative effettuate.

**Già effettuata:** barrare se la fase lavorativa veniva già effettuata si/no.

**E n.:** indicare l'emissione connessa alla fase lavorativa ed il numero identificativo della stessa (esempio E1, E2 ecc.).

**N.B.** dalla stessa fase lavorativa si possono generare più emissioni.

**Nuova:** barrare se l'emissione è nuova si/no.

**Macchinari connessi:** indicare i macchinari connessi alle emissioni.

**Impianto di abbattimento:** barrare si/no se è previsto un impianto di abbattimento ed in caso affermativo indicare la sigla di cui alle schede identificative riportate nella parte finale del presente ALLEGATO.

| Fasi lavorative  | Già effettuata  | En.  | Nuova   | Macchinari connessi | Impianti di abbattimento<br>[*]  |
|--|---|------|---|---------------------|--|
| <input type="checkbox"/> A. Carico/scarico materie prime                     | <input type="checkbox"/> SI <input type="checkbox"/> NO | E... | <input type="checkbox"/> SI <input type="checkbox"/> NO |                     | <input type="checkbox"/> NO <input type="checkbox"/> SI<br>Sigla ..... |
| <input type="checkbox"/> B. Stoccaggio                                       | <input type="checkbox"/> SI <input type="checkbox"/> NO | E... | <input type="checkbox"/> SI <input type="checkbox"/> NO |                     | <input type="checkbox"/> NO <input type="checkbox"/> SI<br>Sigla ..... |
| <input type="checkbox"/> C. Trasferimento                                    | <input type="checkbox"/> SI <input type="checkbox"/> NO | E... | <input type="checkbox"/> SI <input type="checkbox"/> NO |                     | <input type="checkbox"/> NO <input type="checkbox"/> SI<br>Sigla ..... |
| <input type="checkbox"/> D. Impasto  | <input type="checkbox"/> SI <input type="checkbox"/> NO | E... | <input type="checkbox"/> SI <input type="checkbox"/> NO |                     | <input type="checkbox"/> NO <input type="checkbox"/> SI<br>Sigla ..... |
| <input type="checkbox"/> E. Molatura, sbavatura (eventuali sul pezzo finito) | <input type="checkbox"/> SI <input type="checkbox"/> NO | E... | <input type="checkbox"/> SI <input type="checkbox"/> NO |                     | <input type="checkbox"/> NO <input type="checkbox"/> SI<br>Sigla ..... |

Data \_\_\_\_\_ (Timbro della Ditta e firma del gestore)



**bb)**

**Attività in deroga – D.Lgs. 152/06, Parte Quinta, Allegato IV, Parte II**

**Pressofusione con utilizzo di metalli e leghe in quantità non superiore a 100 kg/giorno.**

**CICLI TECNOLOGICI****Ambito di applicazione**

Pressofusione con utilizzo di metalli e leghe in quantità non superiore a 100 kg/giorno.

Si ricorda che il gestore può richiedere adesione ad uno specifico allegato tecnico qualora intenda svolgere l'attività descritta nella dicitura dello stesso.

**Fasi lavorative**

- A.** Fusione del metallo con eventuale aggiunta di scorificanti e/o assimilabili
- B.** Caricamento automatico/manuale delle presse
- C.** Applicazione del distaccante/lubrificante
- D.** Pressofusione
- E.** Prelievo automatico/manuale del materiale pressofuso sagomato
- F.** Raffreddamento naturale o forzato

**Materie prime**

- 1.** Leghe metalliche
- 2.** Scorificanti e/o assimilabili



### 3. Lubrificanti/distaccanti

Concorrono al limite di 100 kg/g metalli e leghe di cui al punto 1.

### **Sostanze inquinanti e prescrizioni specifiche**

| Fasi di provenienza | Sostanze inquinanti | Limiti                | Tipologia impianto di abbattimento |          | Note |
|---------------------|---------------------|-----------------------|------------------------------------|----------|------|
|                     |                     |                       | AU.ST.02                           | AU.ST.03 |      |
|                     |                     |                       | AU.SV.01                           | DC.CF.01 |      |
| A, B, C, D          | Polveri             | 10 mg/Nm <sup>3</sup> | DC.PE.01                           | DC.PE.02 | 1    |
|                     |                     |                       | D.MF.01                            | D.MF.02  |      |
|                     |                     |                       | D.MM.01                            |          |      |

### Note

**1.** L'impianto/sistema di abbattimento dovrà obbligatoriamente essere:

**1.1.** Installato autonomamente qualora non sia rispettato quanto previsto alla voce "Limiti" riportata nel paragrafo "Sostanze inquinanti e prescrizioni specifiche";

**1.2.** Individuato nell'ambito della voce "Tipologia impianti di abbattimento" riportata nel paragrafo "Sostanze inquinanti e prescrizioni specifiche";

**1.3.** Conforme alle caratteristiche indicate da una delle schede identificative riportate nella parte finale del presente ALLEGATO.

### **Schede impianti di abbattimento**

|                 |   |
|-----------------|---|
| SCHEDA AU.ST.02 | ABBATTITORE AD UMIDO SCRUBBER A TORRE                                       |
| SCHEDA AU.ST.03 | ABBATTITORE AD UMIDO SCRUBBER A TORRE (colonna a letti flottanti)           |
| SCHEDA AU.SV.01 | ABBATTITORE AD UMIDO (scrubber venturi o jet venturi)                       |
| SCHEDA D.MM.01  | DEPOLVERATORE A SECCO (Ciclone e multiciclone - preseparatoro gravimetrico) |
| SCHEDA D.MF.01  | DEPOLVERATORE A SECCO A MEZZO FILTRANTE (filtro a tessuto)                  |
| SCHEDA D.MF.02  | DEPOLVERATORE A SECCO A MEZZO FILTRANTE (filtro a cartucce)                 |
| SCHEDA DC.CF.01 | IMPIANTO A COALESCENZA  |
| SCHEDA DC.PE.01 | PRECIPITATORE ELETTROSTATICO A SECCO  |
| SCHEDA DC.PE.02 | PRECIPITATORE ELETTROSTATICO A SECCO (nebbie oleose e COV altobollenti)     |

### **Soglia massima**

Qualora il quantitativo di materie prime utilizzate sia inferiore a 10 kg/giorno, la Ditta è esonerata dal rispetto delle prescrizioni di cui ai punti 9 e 10 del paragrafo "PRESCRIZIONI E CONSIDERAZIONI DI CARATTERE GENERALE".



## PRESCRIZIONI E CONSIDERAZIONI DI CARATTERE GENERALE

L'esercente deve fare riferimento alle prescrizioni e considerazioni sotto riportate relativamente ai cicli tecnologici dichiarati ed oggetto della domanda di autorizzazione.

**1.** Tutte le emissioni tecnicamente convogliabili devono essere presidiate da un idoneo sistema di aspirazione localizzato ed inviate all'esterno dell'ambiente di lavoro.

**2.** Non sono sottoposti ad autorizzazione gli impianti così come individuati nella parte I dell'allegato IV alla parte quinta e dall'art 272, c. 5 del D.Lgs. 152/2006.

**3.** Gli impianti di abbattimento devono rispettare le seguenti prescrizioni:

**3.1.** Idonei punti di prelievo, collocati in modo adeguato, devono essere previsti a valle dei presidi depurativi installati, per consentire un corretto campionamento e, laddove la ditta lo ritenga opportuno, a monte degli stessi, al fine di accertarne l'efficienza.

Nella definizione della loro ubicazione si deve fare riferimento alla norma UNI EN 10169 e successive, eventuali, integrazioni e modificazioni e/o metodiche analitiche specifiche.

Laddove le norme tecniche non fossero attuabili, l'esercente potrà applicare altre opzioni (opportunamente documentate) e, comunque, concordate con il Dipartimento ARPA competente per territorio.

**3.2.** Un'opportuna procedura di gestione degli eventi o dei malfunzionamenti deve essere definita da parte dell'esercente dell'impianto così da garantire, in presenza di eventuali situazioni anomale, una adeguata attenzione ed efficacia degli interventi.

In ogni caso, qualora:

- non esistano impianti di abbattimento di riserva;
- si verifichi una interruzione nell'esercizio degli impianti di abbattimento motivata dalla loro manutenzione o da guasti accidentali,

l'esercente dovrà provvedere, limitatamente al ciclo tecnologico ad essi collegato, all'arresto totale dell'esercizio degli impianti industriali dandone



comunicazione entro le otto ore successive all'evento alla Autorità competente di cui alla lettera o) dell'articolo 269, comma 1, del d.lgs. n.152/06, al Comune e al Dipartimento ARPA competenti per territorio.

Gli impianti produttivi potranno essere riattivati solo dopo il ripristino dell'efficienza degli impianti di abbattimento ad essi collegati.

### **Stoccaggio**

**4.** Lo stoccaggio delle materie prime, dei prodotti finiti e degli intermedi, ove non prescritto nello specifico allegato tecnico di riferimento, deve essere effettuato in condizioni di sicurezza ed in modo da limitare le emissioni polverulente e/o nocive.

Qualora il materiale solido stoccato non presenti caratteristiche di polverosità e non contenga sostanze cancerogene e/o tossiche per la riproduzione e/o mutagene (peraltro non ammesse nel caso di attività in deroga secondo quanto previsto dalla Parte Quinta del *D.Lgs. 152/2006* e s.m.i.), è ammesso il ricambio d'aria attraverso sfiati, in alternativa ad un sistema di aspirazione localizzato.

Laddove lo stoccaggio di materiale polverulento avvenga in silos, i limiti di emissione si considerano rispettati a condizione che i silos siano presidiati da un sistema di filtrazione a secco, la cui efficienza di abbattimento sia dichiarata dal costruttore. Il sistema adottato dovrà essere mantenuto in condizioni di efficienza secondo quanto prescritto dal costruttore, e comunque sottoposto ad operazioni di manutenzione almeno semestrale, annotate in apposito registro.

### **Criteri di manutenzione**

**5.** Le operazioni di manutenzione ordinaria e straordinaria del sistema aeraulico devono essere definite nella procedura operativa predisposta dall' esercente ed opportunamente registrate.

In particolare devono essere garantiti i seguenti parametri minimali:

**5.1.** manutenzione parziale (controllo delle apparecchiature pneumatiche ed elettriche) da effettuarsi con frequenza almeno quindicinale;

**5.2.** manutenzione totale da effettuarsi secondo le indicazioni fornite dal costruttore dell'impianto (libretto d'uso / manutenzione o assimilabili), in assenza delle indicazioni di cui sopra con frequenza almeno semestrale;

---





**5.3.** controlli periodici dei motori dei ventilatori, delle pompe e degli organi di trasmissione (cinghie, pulegge, cuscinetti, ecc.) al servizio dei sistemi d'estrazione e depurazione dell'aria;

**5.4.** tutte le operazioni di manutenzione dovranno essere annotate in un registro dotato di pagine con numerazione progressiva ove riportare:

- la data di effettuazione dell'intervento;
- il tipo di intervento (ordinario, straordinario, ecc.);
- la descrizione sintetica dell'intervento;
- l'indicazione dell'autore dell'intervento.

Tale registro deve essere tenuto a disposizione delle autorità preposte al controllo.

### ***Messa in esercizio e a regime***

**6.** L'esercente, almeno 15 giorni prima di dare inizio alla messa in esercizio degli impianti, deve darne comunicazione alla Autorità competente di cui alla lettera o) dell'articolo 269, comma 1, del d.lgs. n.152/06, al Comune e al Dipartimento ARPA competenti per territorio.

**7.** Il termine massimo per la messa a regime degli impianti è stabilito in tre mesi a partire dalla data di messa in esercizio degli stessi.

Qualora durante la fase di messa a regime si evidenziassero eventi tali da rendere necessaria una proroga rispetto al termine fissato nella prescrizione autorizzativa, l'esercente dovrà presentare una richiesta nella quale dovranno essere:

- descritti sommariamente gli eventi che hanno determinato la necessità di richiedere tale proroga,
- indicato il nuovo termine per la messa a regime.

La proroga s'intende concessa qualora la Autorità competente di cui alla lettera o) dell'articolo 269, comma 1, del d.lgs. n.152/06 competente per territorio non si esprima nel termine di 20 giorni dal ricevimento della relativa richiesta.

**8.** In caso di impianto già in esercizio (rinnovo dell'adesione all'autorizzazione in via generale, adesione ad autorizzazione in via generale di impianto precedentemente non soggetto ad autorizzazione o sottoposto a diverso regime autorizzativo), l'esercente non è tenuto alla comunicazione di cui al punto 6.



In caso di impianto precedentemente non soggetto ad autorizzazione l'esercente dovrà trasmettere alla Autorità competente di cui alla lettera o) dell'articolo 269, comma 1, del d.lgs. n.152/06, al Comune e al Dipartimento ARPA competenti per territorio i referti analitici entro 90 giorni dalla data di efficacia dell'adesione all'autorizzazione in via generale.

Qualora, nei casi sopra citati, sia stato presentato un progetto di adeguamento il gestore dovrà trasmettere alla Autorità competente di cui alla lettera o) dell'articolo 269, comma 1, del d.lgs. n.152/06, al Comune e al Dipartimento ARPA competenti per territorio i relativi referti analitici, qualora previsti, entro 90 giorni dall'avvenuto adeguamento.

### **Modalità e controllo delle emissioni**

**9.** Dalla data di messa a regime decorre il termine di 20 giorni nel corso dei quali l'esercente è tenuto ad eseguire un ciclo di campionamento volto a caratterizzare le emissioni derivanti dagli impianti autorizzati.

Il ciclo di campionamento deve:

**9.1** permettere la definizione e la valutazione della quantità di effluente in atmosfera, della concentrazione degli inquinanti presenti ed il conseguente flusso di massa ed essere effettuato nell'arco di 10 giorni a partire dalla messa a regime dell'attività secondo le modalità indicate nel punto 16;

**9.2** essere condotto seguendo le previsioni generali di cui al metodo UNICHIM 158/1988 e a successivi atti normativi che dovessero essere adottati su questa tematica, con particolare riferimento all'obiettivo di una opportuna descrizione del ciclo produttivo in essere, delle caratteristiche fluidodinamiche dell'effluente gassoso e di una strategia di valutazione delle emissioni che tenga conto dei criteri, della durata, del tipo e del numero di campionamenti ivi previsti.

Gli esiti delle rilevazioni analitiche devono essere presentati entro 60 gg. dalla data di messa a regime degli impianti, alla Autorità competente di cui alla lettera o) dell'articolo 269, comma 1, del d.lgs. n.152/06, al Comune e al Dipartimento ARPA competenti per territorio ed essere accompagnati da una relazione finale che riporti la caratterizzazione del ciclo produttivo e delle emissioni generate nonché quella delle strategie di rilevazione effettivamente adottate.

**10.** Le verifiche successive devono essere eseguite con cadenza biennale a partire dalla data di messa a regime degli impianti; la relazione deve essere inviata al Dipartimento ARPA competente per territorio e tenuta a disposizione.

**11.** I bilanci di massa relativi all'utilizzo dei COV, qualora previsti, devono essere redatti con cadenza annuale (1° gennaio-31 dicembre) ed inviati al



Dipartimento ARPA competente per territorio entro il 31 marzo dell'anno successivo.

**12.** L'eventuale riscontro di inadempimenti alle prescrizioni autorizzative deve essere comunicato dal Dipartimento ARPA competente per territorio alla Autorità competente di cui alla lettera o) dell'articolo 269, comma 1, del d.lgs. n.152/06 competente per territorio al fine dell'adozione dei conseguenti provvedimenti.

**13.** Qualora sia necessaria l'installazione di sistemi di abbattimento degli inquinanti, dovranno essere tenute a disposizione le relative schede tecniche attestanti la conformità degli impianti ai requisiti impiantistici riportati negli specifici allegati tecnici.

**14.** L'esercente, se in possesso di più provvedimenti autorizzativi, potrà unificare la cadenza temporale dei controlli previa comunicazione alla Autorità competente di cui alla lettera o) dell'articolo 269, comma 1, del d.lgs. n.152/06, al Comune e al Dipartimento ARPA competenti per territorio.

**15.** Qualora venga adottato un sistema di rilevazione in continuo degli inquinanti, dotato di registrazione su supporto cartaceo o magnetico, atto quindi ad evidenziare eventuali anomalie dei presidi depurativi, i referti prodotti dallo stesso saranno considerati sostitutivi dell'analisi periodica.

### **Metodologia analitica**

**16.** Le rilevazioni volte a caratterizzare e determinare gli inquinanti residui devono essere eseguite adottando le metodologie di campionamento ed analisi previste dal *D.Lgs. 152/2006* o, comunque, dalle norme tecniche nazionali od internazionali disponibili al momento dell'effettuazione delle verifiche stesse.

Eventuali metodiche diverse o non previste dalle norme di cui sopra dovranno essere preventivamente concordate con il responsabile del procedimento del Dipartimento ARPA competente per territorio.

Si ricorda in ogni caso che:

**16.1.** L'accesso ai punti di prelievo deve essere a norma di sicurezza secondo le norme vigenti;

**16.2.** I punti di emissione devono essere chiaramente identificati mediante apposizione di idonee segnalazioni;

**16.3.** I controlli degli inquinanti devono essere eseguiti nelle condizioni di esercizio dell'impianto per le quali lo stesso è stato dimensionato ed in relazione alle sostanze effettivamente impiegate nel ciclo tecnologico;



**16.4.** I risultati delle analisi eseguite all'emissione devono riportare i seguenti dati:

- Portata di aeriforme, espressa in m<sup>3</sup>/h riferita alle condizioni di temperatura 0°C e pressione 0,101 MPa, previa detrazione del tenore di vapore acqueo;
- Concentrazione degli inquinanti, espressa in mg/m<sup>3</sup> riferita alle condizioni di temperatura 0°C e pressione 0,101 MPa, previa detrazione del tenore di vapore acqueo;
- Temperatura dell'effluente in °C;

nonché le condizioni operative in atto durante le misure e le conseguenti strategie di campionamento adottate.

### RELAZIONE TECNICA SEMPLIFICATA

La relazione tecnica semplificata dovrà essere compilata secondo il seguente facsimile in allegato ed unita alla domanda di adesione o alla comunicazione di modifica.

#### **Materie prime**

**Materie prime:** barrare le materie prime utilizzate.

**Già utilizzata:** barrare se le materie prime erano già in utilizzo si/no (attività esistente già autorizzata).

**Quantità in kg/anno:** indicare la quantità anno attuale e prevista di materie prime utilizzate; se non già utilizzate indicare la quantità anno prevista.

**N.B.** Nell'ultima riga indicare la quantità annua totale prevista sommando le quantità delle sole materie prime con asterisco.

| Materie prime   | Già utilizzata  | Quantità in kg/anno |          |
|---|---|---------------------|----------|
|   |   | Attuale             | Prevista |
| <input type="checkbox"/> 1. Leghe metalliche*             | <input type="checkbox"/> SI <input type="checkbox"/> NO |                     |          |
| <input type="checkbox"/> 2. Scorificanti e/o assimilabili | <input type="checkbox"/> SI <input type="checkbox"/> NO |                     |          |
| <input type="checkbox"/> 3. Lubrificanti/distaccanti      | <input type="checkbox"/> SI <input type="checkbox"/> NO |                     |          |
| Quantità totale annua [*] kg                              |   |                     |          |

[\*] Concorrono al limite di 100 kg/giorno esclusivamente le materie prime con asterisco.

#### **Fasi lavorative, emissioni, impianti di abbattimento**



**Fasi lavorative:** barrare le fasi lavorative effettuate.

**Già effettuata:** barrare se la fase lavorativa veniva già effettuata si/no.

**E n.:** indicare l'emissione connessa alla fase lavorativa ed il numero identificativo della stessa (esempio E1, E2 ecc.).

**N.B.** dalla stessa fase lavorativa si possono generare più emissioni.


**Nuova:** barrare se l'emissione è nuova si/no.

**Macchinari connessi:** indicare i macchinari connessi alle emissioni.

**Impianto di abbattimento:** barrare si/no se è previsto un impianto di abbattimento ed in caso affermativo indicare la sigla di cui alle schede identificative riportate nella parte finale del presente ALLEGATO.

| Fasi lavorative   | Già effettuata  | En.  | Nuova   | Macchinari connessi | Impianti di abbattimento [*]   |
|---|---|------|---|---------------------|--|
| <input type="checkbox"/> A. Fusione del metallo con eventuale aggiunta di scorificanti e/o assimilabili | <input type="checkbox"/> SI <input type="checkbox"/> NO | E... | <input type="checkbox"/> SI <input type="checkbox"/> NO |                     | D NO D SI<br>Sigla .....   |
| <input type="checkbox"/> B. Caricamento automatico/manuale delle presse                                 | <input type="checkbox"/> SI <input type="checkbox"/> NO | E... | <input type="checkbox"/> SI <input type="checkbox"/> NO |                     | <input type="checkbox"/> NO <input type="checkbox"/> SI<br>Sigla ..... |
| <input type="checkbox"/> C. Applicazione del distaccante/lubrificante                                   | <input type="checkbox"/> SI <input type="checkbox"/> NO | E... | <input type="checkbox"/> SI <input type="checkbox"/> NO |                     | <input type="checkbox"/> NO <input type="checkbox"/> SI<br>Sigla ..... |
| <input type="checkbox"/> D. Pressofusione   | <input type="checkbox"/> SI <input type="checkbox"/> NO | E... | <input type="checkbox"/> SI <input type="checkbox"/> NO |                     | <input type="checkbox"/> NO <input type="checkbox"/> SI<br>Sigla ..... |
| <input type="checkbox"/> E. Prelievo automatico/manuale del materiale pressofuso sagomato               | <input type="checkbox"/> SI <input type="checkbox"/> NO | E... | <input type="checkbox"/> SI <input type="checkbox"/> NO |                     | <input type="checkbox"/> NO <input type="checkbox"/> SI<br>Sigla ..... |
| <input type="checkbox"/> F. Raffreddamento naturale o forzato   | <input type="checkbox"/> SI <input type="checkbox"/> NO | E... | <input type="checkbox"/> SI <input type="checkbox"/> NO |                     | <input type="checkbox"/> NO <input type="checkbox"/> SI<br>Sigla ..... |

|      |  |
|------|--|
| Data | (Timbro della Ditta e firma del gestore) |
|------|--|



**cc)**

**Attività in deroga – D.Lgs. 152/06, Parte Quinta, Allegato IV, Parte II**  
**Lavorazioni manifatturiere alimentari con utilizzo di materie prime non superiori a 1000 kg/giorno**

**CICLI TECNOLOGICI**

**Ambito di applicazione**

Lavorazioni manifatturiere alimentari con utilizzo di materie prime non superiore a 1000 kg/giorno.

Se l'attività è svolta con utilizzo giornaliero di materie prime non superiore a 350 kg si è nel campo di applicazione delle attività in deroga di cui all'art. 272, comma 1 (d.l.gs 152/06, Parte Quinta, Allegato IV, Parte I, lettera x).


Il presente allegato verrà suddiviso in due sezioni, relative rispettivamente a:

A) Lavorazioni manifatturiere alimentari con utilizzo di materie prime non superiore a 1000 kg/giorno

B) Attività di essiccazione di materiali vegetali presso aziende agricole [\*], con produzione non superiore a 1000 kg/giorno.

A conclusione dell'allegato vi è il paragrafo "Prescrizioni e considerazioni a carattere generale", valido per entrambe le sezioni dell'allegato.

[\*] È definito imprenditore agricolo, secondo l'art. 2135 del Codice Civile, chi esercita un'attività diretta alla coltivazione del fondo, alla silvicoltura, all'allevamento del bestiame ed attività connesse. Si reputano connesse le attività legate alla trasformazione o all'alienazione dei prodotti agricoli, quando rientrano nell'esercizio normale dell'agricoltura.



Si ricorda che il gestore può richiedere adesione ad uno specifico allegato tecnico qualora intenda svolgere l'attività descritta nella dicitura dello stesso.

#### **A) LAVORAZIONI MANIFATTURIERE ALIMENTARI CON UTILIZZO DI MATERIE PRIME NON SUPERIORE A 1000 kg/giorno**

Qualora vengano svolte attività di trasformazione e conservazione della carne e/o del pesce, dovrà essere presentata anche istanza di adesione agli specifici allegati tecnici:

- "Trasformazione e conservazione, esclusa la surgelazione, di frutta, ortaggi, funghi con produzione non superiore a 1000 kg/giorno";
- "Trasformazione e conservazione, esclusa la surgelazione, di carne con produzione non superiore a 1000 kg/giorno";
- "Lavorazione e conservazione, esclusa la surgelazione, di pesce ed altri prodotti alimentari marini con produzione non superiore a 1000 kg/giorno".

#### **Fasi lavorative**

**A.1** Scarico, carico, movimentazione, trasporto pneumatico di materie prime e/o dei prodotti finiti

**A.2** Frantumazione, macinazione

**A.3** Trattamenti termici con temperatura superiore ai 100 °C di prodotti vari di origine animale e vegetale

**A.4** Pulitura di semi oleosi e cereali vari

**A.5** Essiccazione, condizionamento e lavorazione di semi oleosi, cereali e farine ed altri prodotti di origine vegetale

**A.6** Estrazione di oli con solventi

**A.7** Processi di raffinazione e depurazione dell'olio grezzo (depurazione, raffinazione, sedimentazione, filtrazione, eliminazione della mucillagine, centrifugazione)

**A.8** Friggitura

**A.9** Movimentazione/trasporto pneumatico dei prodotti finiti

**A.10** Confezionamento

---



**A.11** Stoccaggio dei prodotti finiti**Materie prime**

1. carni, grassi animali
2. semi oleosi e cereali vari
3. solventi per oli
4. prodotti vari di origine vegetale e animale

Concorrono al limite di 1000 kg/giorno tutte le materie prime indicate ed al limite di 25 kg/giorno solo le materie prime di cui al punto 3.

Eventuali trattamenti con gas tossici e/o con atmosfera modificata sono assoggettati al rispetto delle normative specifiche di settore.


**Sostanze inquinanti e prescrizioni specifiche**

| Fasi di provenienza     | Sostanze inquinanti | Limiti                | Tipologia abbattimento                     | impianto                       | di | Note |
|-------------------------|---------------------|-----------------------|--|--------------------------------|----|------|
| A.1, A.2, A.4, A.5, A.9 | Polveri             | 10 mg/Nm <sup>3</sup> | D.MF.01<br>D.MF.02                         |                                |    | 1    |
| A.3, A.4, A.5, A.6, A.8 | COV                 | 50 mg/Nm <sup>3</sup> | AC.RE.01<br>ACRI.01<br>AU.SV.01<br>PC.T.01 | AC.RE.02<br>PC.C.01<br>PC.T.02 |    | 1    |
| A. 8                    | Nebbie oleose       | 5 mg/Nm <sup>3</sup>  | DC.CF.01<br>DC.PE.01<br>PC.T.01            | PC.C.01<br>DC.PE.02<br>PC.T.02 |    | 1    |

**Note**

**1.** L'impianto/sistema di abbattimento dovrà obbligatoriamente essere:

**1.1.** Installato autonomamente qualora non sia rispettato quanto previsto alla voce "Limiti" riportata nel paragrafo "Sostanze inquinanti e prescrizioni specifiche";





**1.2.** Individuato nell'ambito della voce "Tipologia impianto di abbattimento" riportata nel paragrafo "Sostanze inquinanti e prescrizioni specifiche";

**1.3.** Conforme alle caratteristiche indicate da una delle schede identificative riportate nella parte finale del presente ALLEGATO.

### **Schede impianti di abbattimento**

|                 |   |
|-----------------|---|
| SCHEDA AC.RE.01 | ABBATTITORE A CARBONI ATTIVI CON RIGENERAZIONE ESTERNA                    |
| SCHEDA AC.RE.02 | ABBATTITORE A CARBONI ATTIVI CON RIGENERAZIONE ESTERNA (a strato sottile) |
| SCHEDA AC.RI.01 | ABBATTITORE A CARBONI ATTIVI CON RIGENERAZIONE INTERNA                    |
| SCHEDA D.MF.01  | DEPOLVERATORE A SECCO A MEZZO FILTRANTE (filtro a tessuto)                |
| SCHEDA D.MF.02  | DEPOLVERATORE A SECCO A MEZZO FILTRANTE (filtro a cartucce)               |
| SCHEDA DC.CF.01 | IMPIANTO A COALESCENZA  |
| SCHEDA DC.PE.01 | PRECIPITATORE ELETTROSTATICO A SECCO                                      |
| SCHEDA DC.PE.02 | PRECIPITATORE ELETTROSTATICO A SECCO (nebbie oleose e COV altobollenti)   |
| SCHEDA PC.C.01  | COMBUSTIONE CATALITICA  |
| SCHEDA PC.T.01  | COMBUSTIONE TERMICA TRADIZIONALE  |
| SCHEDA PC.T.02  | COMBUSTIONE TERMICA RIGENERATIVA  |

### **Soglia massima**

Qualora la produzione sia inferiore a 550 kg/giorno, la Ditta è esonerata dal rispetto delle prescrizioni di cui ai punti 9 e 10 del paragrafo "PRESCRIZIONI E CONSIDERAZIONI DI CARATTERE GENERALE".

### **B) ATTIVITÀ DI ESSICAZIONE DI MATERIALI VEGETALI PRESSO AZIENDE AGRICOLE [\*], CON PRODUZIONE NON SUPERIORE A 1000 kg/giorno**

[\*] È definito imprenditore agricolo, secondo l'art. 2135 del Codice Civile, chi esercita un'attività diretta alla coltivazione del fondo, alla silvicoltura, all'allevamento del bestiame ed attività connesse. Si reputano connesse le attività connesse alla trasformazione o all'alienazione dei prodotti agricoli, quando rientrano nell'esercizio normale dell'agricoltura.

Nel caso l'attività sia svolta presso l'azienda agricola con "impianti mobili", gli impianti dovranno rispettare esclusivamente le prescrizioni minimali indicate al paragrafo considerazioni particolari/note, l'autorizzazione dovrà essere comunque richiesta dal gestore del sito (impresa agricola).

### **Fasi lavorative**

**B.1** Ricevimento/ stoccaggio

**B.2** Trasporto delle materie prime

**B.2.1** pneumatico



**B.2.2** meccanico**B.3** Eventuale pulitura**B.4** Essiccazione:**B.4.1** di cereali/semi oleosi**B.4.2** di foraggio**B.5** Stoccaggio, eventuale condizionamento, movimentazione, trasporto pneumatico/meccanico dei prodotti finiti ed eventuale confezionamento.**Materie prime**

1. semi oleosi e cereali vari
2. foraggi (esempio erba medica)

Eventuali trattamenti con gas tossici e/o con atmosfera modificata sono assoggettati al rispetto delle normative specifiche di settore.

**Sostanze inquinanti e prescrizioni specifiche**

| Fasi di provenienza     | Sostanze inquinanti | Limiti                | Tipologia impianto di abbattimento | Note     |
|-------------------------|---------------------|-----------------------|------------------------------------|----------|
| B.1, B.2, B.3, B.4, B.5 | Polveri             | 20 mg/Nm <sup>3</sup> | D.MM.01 D.MM.02<br>D.MF.01 D.MF.02 | 1,2, 3,4 |

Note:

1 Il sistema di abbattimento delle polveri per la fase di trasporto pneumatico dovrà essere scelto tenuto conto dell'umidità delle materie prime in ingresso;


2 Prescrizioni tecnico/gestionali per gli impianti mobili:

2.1. l'impianto di essiccazione dovrà essere dotato contaore non azzerabile con registratore grafico di eventi;

2.2. per la minimizzazione dei fenomeni di molestia olfattiva, il gestore dovrà adottare almeno una delle indicazioni sotto riportate:

i. il luogo di effettuazione delle operazioni di essiccazione dovrà essere delimitato attraverso un sistema di piantumazione, fasce tampone o sistemi equivalenti adatti a fornire una barriera verso l'esterno alle polveri che si

---



possono generare nell'attività, tenuto conto della direzione predominante dei venti ai fini del miglioramento della dispersione delle emissioni;

ii. l'impianto dovrà essere posizionato ad una distanza minima di 500 m dalla abitazione più vicina, qualora l'attività sia svolta all'esterno (in campo);

iii. predisposizione di idonea compartimentazione dell'area di lavoro (barriere mobili).

3 L'impianto/sistema di abbattimento dovrà obbligatoriamente essere:

3.1 Installato autonomamente qualora non sia rispettato quanto previsto alla voce "Limiti" riportata nel paragrafo "Sostanze inquinanti e prescrizioni specifiche";

3.2 Individuato nell'ambito della voce "Tipologia impianto di abbattimento" riportata nel paragrafo "Sostanze inquinanti e prescrizioni specifiche";

3.3 Conforme alle caratteristiche indicate da una delle schede identificative riportate nella parte finale del presente ALLEGATO.

4 Per quanto concerne gli impianti mobili, l'impresa agricola dovrà acquisire dal proprietario dell'impianto una dichiarazione di conformità dei sistemi di abbattimento presenti alle schede identificative riportate nella parte finale del presente ALLEGATO.

### **Schede impianti di abbattimento**

Gli impianti di abbattimento citati nel presente allegato sono i seguenti:

|                |   |
|----------------|---|
| SCHEDA D.MF.01 | DEPOLVERATORE A SECCO A MEZZO FILTRANTE (filtro a tessuto)  |
| SCHEDA D.MF.02 | DEPOLVERATORE A SECCO A MEZZO FILTRANTE (filtro a cartucce) |
| SCHEDA D.MM.01 | DEPOLVERATORE A SECCO (ciclone e multiciclone)              |
| SCHEDA D.MM.02 | DEPOLVERATORE A SECCO (camera di calma)                     |

### **Soglia massima**

Qualora l'attività sia svolta con impianti fissi o mobili con produzione inferiore a 550 kg/giorno, la Ditta è esonerata dal rispetto delle prescrizioni di cui ai punti 9 e 10 del paragrafo "CONSIDERAZIONI E PRESCRIZIONI DI CARATTERE GENERALE".

Per i soli impianti mobili l'impresa agricola NON dovrà comunicare la messa in esercizio dell'impianto.



## PRESCRIZIONI E CONSIDERAZIONI DI CARATTERE GENERALE

L'esercente deve fare riferimento alle prescrizioni e considerazioni sotto riportate relativamente ai cicli tecnologici dichiarati ed oggetto della domanda di autorizzazione.

**1.** Tutte le emissioni tecnicamente convogliabili devono essere presidiate da un idoneo sistema di aspirazione localizzato ed inviate all'esterno dell'ambiente di lavoro.

**2.** Non sono sottoposti ad autorizzazione gli impianti così come individuati nella parte I dell'allegato IV alla parte quinta e dall'art 272, c. 5 del D.Lgs. 152/2006.

**3.** Gli impianti di abbattimento devono rispettare le seguenti prescrizioni:

**3.1.** Idonei punti di prelievo, collocati in modo adeguato, devono essere previsti a valle dei presidi depurativi installati, per consentire un corretto campionamento e, laddove la ditta lo ritenga opportuno, a monte degli stessi, al fine di accertarne l'efficienza.

Nella definizione della loro ubicazione si deve fare riferimento alla norma UNI EN 10169 e successive, eventuali, integrazioni e modificazioni e/o metodiche analitiche specifiche.

Laddove le norme tecniche non fossero attuabili, l'esercente potrà applicare altre opzioni (opportunamente documentate) e, comunque, concordate con il Dipartimento ARPA competente per territorio.


**3.2.** Un'opportuna procedura di gestione degli eventi o dei malfunzionamenti deve essere definita da parte dell'esercente dell'impianto così da garantire, in presenza di eventuali situazioni anomale, una adeguata attenzione ed efficacia degli interventi.

In ogni caso, qualora:

- non esistano impianti di abbattimento di riserva;
- si verifichi una interruzione nell'esercizio degli impianti di abbattimento motivata dalla loro manutenzione o da guasti accidentali,

l'esercente dovrà provvedere, limitatamente al ciclo tecnologico ad essi collegato, all'arresto totale dell'esercizio degli impianti industriali dandone comunicazione entro le otto ore successive all'evento alla Autorità competente di cui alla lettera o) dell'articolo 269, comma 1, del d.lgs. n.152/06, al Comune e al Dipartimento ARPA competenti per territorio.

---



Gli impianti produttivi potranno essere riattivati solo dopo il ripristino dell'efficienza degli impianti di abbattimento ad essi collegati.

### **Stoccaggio**

**4.** Lo stoccaggio delle materie prime, dei prodotti finiti e degli intermedi, ove non prescritto nello specifico allegato tecnico di riferimento, deve essere effettuato in condizioni di sicurezza ed in modo da limitare le emissioni polverulente e/o nocive.

Qualora il materiale solido stoccato non presenti caratteristiche di polverosità e non contenga sostanze cancerogene e/o tossiche per la riproduzione e/o mutagene (peraltro non ammesse nel caso di attività in deroga secondo quanto previsto dalla Parte Quinta del *D.Lgs. 152/2006* e s.m.i.), è ammesso il ricambio d'aria attraverso sfiati, in alternativa ad un sistema di aspirazione localizzato.

Laddove lo stoccaggio di materiale polverulento avvenga in silos, i limiti di emissione si considerano rispettati a condizione che i silos siano presidiati da un sistema di filtrazione a secco, la cui efficienza di abbattimento sia dichiarata dal costruttore. Il sistema adottato dovrà essere mantenuto in condizioni di efficienza secondo quanto prescritto dal costruttore, e comunque sottoposto ad operazioni di manutenzione almeno semestrale, annotate in apposito registro.

### **Criteri di manutenzione**

**5.** Le operazioni di manutenzione ordinaria e straordinaria del sistema aerulico devono essere definite nella procedura operativa predisposta dall' esercente ed opportunamente registrate.

In particolare devono essere garantiti i seguenti parametri minimali:


**5.1** manutenzione parziale (controllo delle apparecchiature pneumatiche ed elettriche) da effettuarsi con frequenza almeno quindicinale;

**5.2** manutenzione totale da effettuarsi secondo le indicazioni fornite dal costruttore dell'impianto (libretto d'uso / manutenzione o assimilabili), in assenza delle indicazioni di cui sopra con frequenza almeno semestrale;

**5.3** controlli periodici dei motori dei ventilatori, delle pompe e degli organi di trasmissione (cinghie, pulegge, cuscinetti, ecc.) al servizio dei sistemi d'estrazione e depurazione dell'aria;

**5.4** tutte le operazioni di manutenzione dovranno essere annotate in un registro dotato di pagine con numerazione progressiva ove riportare:

- la data di effettuazione dell'intervento;



- il tipo di intervento (ordinario, straordinario, ecc.);
- la descrizione sintetica dell'intervento;
- l'indicazione dell'autore dell'intervento.

Tale registro deve essere tenuto a disposizione delle autorità preposte al controllo.

### **Messa in esercizio e a regime**

**6.** L'esercente, almeno 15 giorni prima di dare inizio alla messa in esercizio degli impianti, deve darne comunicazione alla Autorità competente di cui alla lettera o) dell'articolo 269, comma 1, del d.lgs. n.152/06, al Comune e al Dipartimento ARPA competenti per territorio.

**7.** Il termine massimo per la messa a regime degli impianti è stabilito in tre mesi a partire dalla data di messa in esercizio degli stessi.

Qualora durante la fase di messa a regime si evidenziassero eventi tali da rendere necessaria una proroga rispetto al termine fissato nella prescrizione autorizzativa, l'esercente dovrà presentare una richiesta nella quale dovranno essere:


- descritti sommariamente gli eventi che hanno determinato la necessità di richiedere tale proroga,
- indicato il nuovo termine per la messa a regime.

La proroga s'intende concessa qualora la Autorità competente di cui alla lettera o) dell'articolo 269, comma 1, del d.lgs. n.152/06 competente per territorio non si esprima nel termine di 20 giorni dal ricevimento della relativa richiesta.

**8.** In caso di impianto già in esercizio (rinnovo dell'adesione all'autorizzazione in via generale, adesione ad autorizzazione in via generale di impianto precedentemente non soggetto ad autorizzazione o sottoposto a diverso regime autorizzativo), l'esercente non è tenuto alla comunicazione di cui al punto 6.

In caso di impianto precedentemente non soggetto ad autorizzazione l'esercente dovrà trasmettere alla Autorità competente di cui alla lettera o) dell'articolo 269, comma 1, del d.lgs. n.152/06, al Comune e al Dipartimento ARPA competenti per territorio i referti analitici entro 90 giorni dalla data di efficacia dell'adesione all'autorizzazione in via generale.

Qualora, nei casi sopra citati, sia stato presentato un progetto di adeguamento il gestore dovrà trasmettere alla Autorità competente di cui alla lettera o)



dell'articolo 269, comma 1, del d.lgs. n.152/06, al Comune e al Dipartimento ARPA competenti per territorio i relativi referti analitici, qualora previsti, entro 90 giorni dall'avvenuto adeguamento.

### **Modalità e controllo delle emissioni**

**9.** Dalla data di messa a regime decorre il termine di 20 giorni nel corso dei quali l'esercente è tenuto ad eseguire un ciclo di campionamento volto a caratterizzare le emissioni derivanti dagli impianti autorizzati.

Il ciclo di campionamento deve:

**9.1** permettere la definizione e la valutazione della quantità di effluente in atmosfera, della concentrazione degli inquinanti presenti ed il conseguente flusso di massa ed essere effettuato nell'arco di 10 giorni a partire dalla messa a regime dell'attività secondo le modalità indicate nel punto 16;

**9.2** essere condotto seguendo le previsioni generali di cui al metodo UNICHIM 158/1988 e a successivi atti normativi che dovessero essere adottati su questa tematica, con particolare riferimento all'obiettivo di una opportuna descrizione del ciclo produttivo in essere, delle caratteristiche fluidodinamiche dell'effluente gassoso e di una strategia di valutazione delle emissioni che tenga conto dei criteri, della durata, del tipo e del numero di campionamenti ivi previsti.

Gli esiti delle rilevazioni analitiche devono essere presentati entro 60 gg. dalla data di messa a regime degli impianti, alla Autorità competente di cui alla lettera o) dell'articolo 269, comma 1, del d.lgs. n.152/06, al Comune e al Dipartimento ARPA competenti per territorio ed essere accompagnati da una relazione finale che riporti la caratterizzazione del ciclo produttivo e delle emissioni generate nonché quella delle strategie di rilevazione effettivamente adottate.

**10.** Le verifiche successive devono essere eseguite con cadenza biennale a partire dalla data di messa a regime degli impianti; la relazione deve essere inviata al Dipartimento ARPA competente per territorio e tenuta a disposizione.

**11.** I bilanci di massa relativi all'utilizzo dei COV, qualora previsti, devono essere redatti con cadenza annuale (1° gennaio-31 dicembre) ed inviati al Dipartimento ARPA competente per territorio entro il 31 marzo dell'anno successivo.

**12.** L'eventuale riscontro di inadempimenti alle prescrizioni autorizzative deve essere comunicato dal Dipartimento ARPA competente per territorio alla Autorità competente di cui alla lettera o) dell'articolo 269, comma 1, del d.lgs. n.152/06 competente per territorio al fine dell'adozione dei conseguenti provvedimenti.





**13.** Qualora sia necessaria l'installazione di sistemi di abbattimento degli inquinanti, dovranno essere tenute a disposizione le relative schede tecniche attestanti la conformità degli impianti ai requisiti impiantistici riportati negli specifici allegati tecnici.

**14.** L'esercente, se in possesso di più provvedimenti autorizzativi, potrà unificare la cadenza temporale dei controlli previa comunicazione alla Autorità competente di cui alla lettera o) dell'articolo 269, comma 1, del d.lgs. n.152/06, al Comune e al Dipartimento ARPA competenti per territorio.

**15.** Qualora venga adottato un sistema di rilevazione in continuo degli inquinanti, dotato di registrazione su supporto cartaceo o magnetico, atto quindi ad evidenziare eventuali anomalie dei presidi depurativi, i referti prodotti dallo stesso saranno considerati sostitutivi dell'analisi periodica.

### **Metodologia analitica**

**16.** Le rilevazioni volte a caratterizzare e determinare gli inquinanti residui devono essere eseguite adottando le metodologie di campionamento ed analisi previste dal *D.Lgs. 152/2006* o, comunque, dalle norme tecniche nazionali od internazionali disponibili al momento dell'effettuazione delle verifiche stesse.

Eventuali metodiche diverse o non previste dalle norme di cui sopra dovranno essere preventivamente concordate con il responsabile del procedimento del Dipartimento ARPA competente per territorio.

Si ricorda in ogni caso che:

**16.1.** L'accesso ai punti di prelievo deve essere a norma di sicurezza secondo le norme vigenti;

**16.2.** I punti di emissione devono essere chiaramente identificati mediante apposizione di idonee segnalazioni;

**16.3.** I controlli degli inquinanti devono essere eseguiti nelle condizioni di esercizio dell'impianto per le quali lo stesso è stato dimensionato ed in relazione alle sostanze effettivamente impiegate nel ciclo tecnologico;

**16.4.** I risultati delle analisi eseguite all'emissione devono riportare i seguenti dati:

- Portata di aeriforme, espressa in  $m^3/h$  riferita alle condizioni di temperatura  $0^\circ C$  e pressione 0,101 MPa, previa detrazione del tenore di vapore acqueo;





- Concentrazione degli inquinanti, espressa in mg/m<sup>3</sup> riferita alle condizioni di temperatura 0°C e pressione 0,101 MPa, previa detrazione del tenore di vapore acqueo;

- Temperatura dell'effluente in °C;

nonché le condizioni operative in atto durante le misure e le conseguenti strategie di campionamento adottate.

### RELAZIONE TECNICA SEMPLIFICATA

La relazione tecnica semplificata dovrà essere compilata secondo il seguente facsimile in allegato ed unita alla domanda di adesione o alla comunicazione di modifica.

#### **Materie prime**

**Materie prime:** barrare le materie prime utilizzate.

**Già utilizzata:** barrare se le materie prime erano già in utilizzo si/no (attività esistente già autorizzata).

**Quantità in kg/anno:** indicare la quantità anno attuale e prevista di materie prime utilizzate; se non già utilizzate indicare la quantità anno prevista.

**Quantità di solvente in kg/anno:** indicare la quantità annua attuale e prevista di solvente; se non già utilizzate indicare la quantità annua prevista.

**N.B.** Nella penultima riga indicare la quantità annua totale prevista sommando le quantità delle sole materie prime con asterisco.

Nell'ultima riga indicare la quantità annua totale prevista sommando le quantità di solvente con doppio asterisco.

| Materie prime  | Già utilizzata  | Quantità in kg/anno |          | Quantità di solvente in kg/anno |          |
|--|---|---------------------|----------|---------------------------------|----------|
|  |   | Attuale             | Prevista | Attuale                         | Prevista |
| <b>A) Lavorazioni manifatturiere alimentari con utilizzo di materie prime non superiore a 365 t/anno, comprensive delle operazioni di estrazione di olio vegetale, grasso animale ed attività di raffinazione di olio vegetale con utilizzo di solventi inferiore a 10 t/anno.</b> |   |                     |          |                                 |          |
| <input type="checkbox"/> 1. Carni, grassi animali*   | <input type="checkbox"/> SI <input type="checkbox"/> NO |                     |          | IIII                            | IIII     |
| <input type="checkbox"/> 2. Semi oleosi e cereali vari [*]   | <input type="checkbox"/> SI <input type="checkbox"/> NO |                     |          | IIII                            | IIII     |
| <input type="checkbox"/> 3. Solventi per oli [*] [**]  | <input type="checkbox"/> SI <input type="checkbox"/> NO |                     |          |                                 |          |
| <input type="checkbox"/> 4. Prodotti vari di origine vegetale e animale*   | <input type="checkbox"/> SI <input type="checkbox"/> NO |                     |          | IIII                            | IIII     |
| Quantità totale annua di materie prime [*] kg _____  |   |                     |          |                                 |          |
| Quantità totale annua di solvente [**] kg _____  |   |                     |          |                                 |          |
| <b>B) Attività di essiccazione di materiali vegetali presso aziende agricole, così come definite dall' art. 2135 del Codice Civile, con produzione non superiore a 365 t/anno.</b>   |   |                     |          |                                 |          |



|   |   |  |  |     |     |
|---|---|--|--|-----|-----|
| <input type="checkbox"/> 1. Semi oleosi e cereali vari    | <input type="checkbox"/> SI <input type="checkbox"/> NO |  |  | III | III |
| <input type="checkbox"/> 2. Foraggi (esempio erba medica) | <input type="checkbox"/> SI <input type="checkbox"/> NO |  |  | III | III |

[\*] Concorrono al limite di 1000 kg/giorno della sottosezione A) dell'allegato: "Lavorazioni manifatturiere alimentari con utilizzo di materie prime non superiore a 1000 kg/giorno esclusivamente le materie prime con asterisco.

[\*\*] Concorrono al limite per il solvente di 25 kg/giorno della sottosezione A) dell'allegato: "Lavorazioni manifatturiere alimentari con utilizzo di materie prime non superiore a 1000 kg/giorno, esclusivamente le materie prime con doppio asterisco.

**Produzione**

**Quantità in kg/anno:** nel caso di comunicazione di modifica indicare la produzione annua attuale e prevista altrimenti indicare solo la produzione annua prevista.

| Produzione | Quantità in kg/anno [*] |          |
|------------|-------------------------|----------|
|            | Attuale                 | Prevista |
|            |                         |          |

[\*] Concorre al limite dei 1000 kg/giorno della sottosezione B) dell'allegato: "Attività di essiccazione di materiali vegetali presso aziende agricole, così come definite dall'art. 2135 del Codice Civile, con produzione non superiore a 1000 kg/giorno".

**Fasi lavorative, emissioni, impianti di abbattimento**

**Fasi lavorative:** barrare le fasi lavorative effettuate.

**Già effettuata:** barrare se la fase lavorativa veniva già effettuata si/no.

**E n.:** indicare l'emissione connessa alla fase lavorativa ed il numero identificativo della stessa (esempio E1, E2 ecc.).

**N.B.** dalla stessa fase lavorativa si possono generare più emissioni.

**Nuova:** barrare se l'emissione è nuova si/no.

**Macchinari connessi:** indicare i macchinari connessi alle emissioni.

**Impianto di abbattimento:** barrare si/no se è previsto un impianto di abbattimento ed in caso affermativo indicare la sigla di cui alle schede identificative riportate nella parte finale del presente ALLEGATO.

| Fasi lavorative | Già effettuata | En. | Nuova | Macchinari connessi | Impianti di abbattimento |
|-----------------|----------------|-----|-------|---------------------|--------------------------|
|-----------------|----------------|-----|-------|---------------------|--------------------------|



|  |   |      |   |  | [*]  |
|--|---|------|---|--|--|
| <b>A) Lavorazioni manifatturiere alimentari con utilizzo di materie prime non superiore a 365 t/anno, comprensive delle operazioni di estrazione di olio vegetale, grasso animale ed attività di raffinazione di olio vegetale con utilizzo di solventi inferiore a 10 t/anno.</b> |   |      |   |  |  |
| <input type="checkbox"/> A.1 Scarico, carico, movimentazione, trasporto pneumatico di materie prime e/o dei prodotti finiti  | <input type="checkbox"/> SI <input type="checkbox"/> NO | E... | <input type="checkbox"/> SI <input type="checkbox"/> NO |  | <input type="checkbox"/> NO <input type="checkbox"/> SI<br>Sigla ..... |
| <input type="checkbox"/> A.2 Frantumazione, macinazione  | <input type="checkbox"/> SI <input type="checkbox"/> NO | E... | <input type="checkbox"/> SI <input type="checkbox"/> NO |  | <input type="checkbox"/> NO <input type="checkbox"/> SI<br>Sigla ..... |
| <input type="checkbox"/> A.3 Trattamenti termici con temperatura superiore ai 100 °C di prodotti vari di origine animale e vegetale  | <input type="checkbox"/> SI <input type="checkbox"/> NO | E... | <input type="checkbox"/> SI <input type="checkbox"/> NO |  | <input type="checkbox"/> NO <input type="checkbox"/> SI<br>Sigla ..... |
| <input type="checkbox"/> A.4 Pulitura di semi oleosi e cereali vari  | <input type="checkbox"/> SI <input type="checkbox"/> NO | E... | <input type="checkbox"/> SI <input type="checkbox"/> NO |  | <input type="checkbox"/> NO <input type="checkbox"/> SI<br>Sigla ..... |
| <input type="checkbox"/> A.5 Essiccazione, condizionamento e lavorazione di semi oleosi, cereali e farine ed altri prodotti di origine vegetale  | <input type="checkbox"/> SI <input type="checkbox"/> NO | E... | <input type="checkbox"/> SI <input type="checkbox"/> NO |  | <input type="checkbox"/> NO <input type="checkbox"/> SI<br>Sigla ..... |
| <input type="checkbox"/> A.6 Estrazione di oli con solventi  | <input type="checkbox"/> SI <input type="checkbox"/> NO | E... | <input type="checkbox"/> SI <input type="checkbox"/> NO |  | <input type="checkbox"/> NO <input type="checkbox"/> SI<br>Sigla ..... |
| <input type="checkbox"/> A.7 Processi di raffinazione e depurazione dell'olio grezzo (depurazione, raffinazione, sedimentazione, filtrazione, eliminazione della mucillagine, centrifugazione)   | <input type="checkbox"/> SI <input type="checkbox"/> NO | E... | <input type="checkbox"/> SI <input type="checkbox"/> NO |  | <input type="checkbox"/> NO <input type="checkbox"/> SI<br>Sigla ..... |
| <input type="checkbox"/> A.8 Friggitura  | <input type="checkbox"/> SI <input type="checkbox"/> NO | E... | <input type="checkbox"/> SI <input type="checkbox"/> NO |  | <input type="checkbox"/> NO <input type="checkbox"/> SI<br>Sigla ..... |
| <input type="checkbox"/> A.9 Movimentazione/trasporto pneumatico dei prodotti finiti   | <input type="checkbox"/> SI <input type="checkbox"/> NO | E... | <input type="checkbox"/> SI <input type="checkbox"/> NO |  | <input type="checkbox"/> NO <input type="checkbox"/> SI<br>Sigla ..... |
| <input type="checkbox"/> A. 10 Confezionamento   | <input type="checkbox"/> SI <input type="checkbox"/> NO | E... | <input type="checkbox"/> SI <input type="checkbox"/> NO |  | <input type="checkbox"/> NO <input type="checkbox"/> SI<br>Sigla ..... |
| <input type="checkbox"/> A. 11 Stoccaggio dei prodotti finiti  | <input type="checkbox"/> SI <input type="checkbox"/> NO | E... | <input type="checkbox"/> SI <input type="checkbox"/> NO |  | <input type="checkbox"/> NO <input type="checkbox"/> SI<br>Sigla ..... |
| <b>B) Attività di essiccazione di materiali vegetali presso aziende agricole, così come definite dall' art. 2135 del Codice Civile, con produzione non superiore a 365 t/anno.</b>   |   |      |   |  |  |
| <input type="checkbox"/> B.1 Ricevimento/stoccaggio  | <input type="checkbox"/> SI <input type="checkbox"/> NO | E... | <input type="checkbox"/> SI <input type="checkbox"/> NO |  | <input type="checkbox"/> NO <input type="checkbox"/> SI<br>Sigla ..... |
| <input type="checkbox"/> B.2.1 Trasporto delle materie prime: pneumatico   | <input type="checkbox"/> SI <input type="checkbox"/> NO | E... | <input type="checkbox"/> SI <input type="checkbox"/> NO |  | <input type="checkbox"/> NO <input type="checkbox"/> SI<br>Sigla ..... |
| <input type="checkbox"/> B.2.2 Trasporto delle materie prime: meccanico  | <input type="checkbox"/> SI <input type="checkbox"/> NO | E... | <input type="checkbox"/> SI <input type="checkbox"/> NO |  | <input type="checkbox"/> NO <input type="checkbox"/> SI<br>Sigla ..... |
| <input type="checkbox"/> B.3 Eventuale pulitura  | <input type="checkbox"/> SI <input type="checkbox"/> NO | E... | <input type="checkbox"/> SI <input type="checkbox"/> NO |  | <input type="checkbox"/> NO <input type="checkbox"/> SI<br>Sigla ..... |
| <input type="checkbox"/> B.4.1 Essiccazione: di cereali/semi oleosi  | <input type="checkbox"/> SI <input type="checkbox"/> NO | E... | <input type="checkbox"/> SI <input type="checkbox"/> NO |  | <input type="checkbox"/> NO <input type="checkbox"/> SI<br>Sigla ..... |
| <input type="checkbox"/> B.4.2 Essiccazione: di foraggio   | <input type="checkbox"/> SI <input type="checkbox"/> NO | E... | <input type="checkbox"/> SI <input type="checkbox"/> NO |  | <input type="checkbox"/> NO <input type="checkbox"/> SI<br>Sigla ..... |
| <input type="checkbox"/> B.5 Stoccaggio, eventuale confezionamento, movimentazione, trasporto pneumatico/meccanico dei prodotti finiti ed eventuale confezionamento  | <input type="checkbox"/> SI <input type="checkbox"/> NO | E... | <input type="checkbox"/> SI <input type="checkbox"/> NO |  | <input type="checkbox"/> NO <input type="checkbox"/> SI<br>Sigla ..... |

|      |  |
|------|--|
| Data | (Timbro della Ditta e firma del gestore) |
|------|--|



**dd)**

**Attività in deroga – D.Lgs. 152/06, Parte Quinta, Allegato IV, Parte II**

**Lavorazioni conciarie con utilizzo di prodotti vernicianti pronti all'uso giornaliero massimo non superiore a 50 kg.**

#### **CICLI TECNOLOGICI**


##### **Ambito di applicazione**

Lavorazioni conciarie con utilizzo di prodotti vernicianti pronti all'uso giornaliero massimo non superiore a 50 kg.

Le lavorazioni conciarie considerate nell'allegato sono quelle di rifinitura, escludendo la fase definita di riviera (fase che comprende tutti i trattamenti che precedono la concia vera e propria) e di concia.

Qualora vengano utilizzati macchinari a ciclo chiuso di conerie e pelliccerie, si è nel campo di applicazione delle attività in deroga di cui all'art. 272, comma 1 (D.Lgs. 152/06, Parte Quinta, Allegato IV, Parte I, lettera q).

Qualora vengano svolte attività di serigrafia e/o tampografia, dovrà essere presentata anche istanza di adesione allo specifico allegato tecnico:



- "Tipografia, litografia, serigrafia, con utilizzo di prodotti per la stampa (inchiostri, vernici e similari) giornaliero massimo complessivo non superiore a 30 kg".

Si ricorda che il gestore può richiedere adesione ad uno specifico allegato tecnico qualora intenda svolgere l'attività descritta nella dicitura dello stesso.


### **Fasi lavorative**

- A.** Pesatura delle materie prime con modalità automatica o manuale
- B.** Tintura in vasche aperte o tini chiusi ed assimilabili
- C.** Ingrasso delle pelli in apparecchi chiusi
- D.** Asciugatura delle pelli finite
- E.** Palissonatura e folonaggio (le pelli sono sottoposte a stiramenti e sollecitazioni per renderle morbide, nella palissonatura in apposito macchinario, nel folonaggio in bottali con acqua o segatura)
- F.** Rifinizione o verniciatura. La rifinizione è costituita da 3 strati: fondo (paste pigmento), copertura e lucido (con prodotti ad acqua e/o con prodotti nitrocellulosici in emulsione acquosa o con prodotti vernicianti - P.V. - a base solvente)
- G.** Fissaggio dopo la verniciatura, con utilizzo di soluzione di formaldeide al 10 - 15%
- H.** Asciugatura e fissatura

### **Materie prime**

- 1.** Pelli conciate
- 2.** Fissativi, caseine, tannini sintetici, oli
- 3.** Acidi organici ed inorganici, basi, ammine ed aniline, pigmenti in polvere ed in pasta, coloranti organici, sali e cariche minerali.
- 4.** Vernici nitro e diluenti

Concorrono al limite di 50 kg/giorno di prodotti vernicianti pronti all'uso, i COV contenuti nelle materie prime di cui ai punti 3, 4.



### Sostanze inquinanti e prescrizioni specifiche

| Fasi di provenienza | Sostanze inquinanti | Limiti                 | Tipologia impianto di abbattimento |                                 | Note |
|---------------------|---------------------|------------------------|------------------------------------|---------------------------------|------|
| A, G, H             | Polveri             | 3 mg/Nm <sup>3</sup>   | D.MF.01                            | D.MF.02                         | 1    |
|                     | Polveri [*]         | 5 mg/Nm <sup>3</sup>   | D.MF.01                            |                                 |      |
| F                   | Cr                  | 0,1 mg/Nm <sup>3</sup> | D.MF.02                            |                                 | 1    |
|                     | Ni                  |                        |                                    |                                 |      |
| D, F, G, H          | COV [**]            | 50 mg/Nm <sup>3</sup>  | AC.RE.01<br>PC.T.01<br>PC.T.02     | AC.RE.02<br>AU.SV.01<br>ACRI.01 | 1,2  |
| G, H                | Formaldeide         | 10 mg/Nm <sup>3</sup>  |                                    |                                 |      |

[\*] Comprensivi del contributo di cromo e nichel.

[\*\*] Comprensivi del contributo della formaldeide.

#### Note

**1.** L'impianto/sistema di abbattimento dovrà obbligatoriamente essere:

**1.1.** Installato autonomamente qualora non sia rispettato quanto previsto alla voce "Limiti" riportata nel paragrafo "Sostanze inquinanti e prescrizioni specifiche";

**1.2.** Individuato nell'ambito della voce "Tipologia impianto di abbattimento" riportata nel paragrafo "Sostanze inquinanti e prescrizioni specifiche";

**1.3.** Conforme alle caratteristiche indicate da una delle schede identificative riportate nella parte finale del presente ALLEGATO.

**2.** Non si applica alcun limite in caso di utilizzo di prodotti vernicianti all'acqua.

### Schede impianti di abbattimento

|                 |   |
|-----------------|---|
| SCHEDA AC.RE.01 | ABBATTITORE A CARBONI ATTIVI CON RIGENERAZIONE ESTERNA                    |
| SCHEDA AC.RE.02 | ABBATTITORE A CARBONI ATTIVI CON RIGENERAZIONE ESTERNA (a strato sottile) |
| SCHEDA AC.RI.01 | ABBATTITORE A CARBONI ATTIVI CON RIGENERAZIONE INTERNA                    |
| SCHEDA AU.SV.01 | ASSORBITORE AD UMIDO (scrubber venturi o jet venturi)                     |
| SCHEDA D.MF.01  | DEPOLVERATORE A SECCO A MEZZO FILTRANTE (filtro a tessuto)                |
| SCHEDA D.MF.02  | DEPOLVERATORE A SECCO A MEZZO FILTRANTE (filtro a cartucce)               |
| SCHEDA PC.T.01  | COMBUSTIONE TERMICA TRADIZIONALE  |
| SCHEDA PC.T.02  | COMBUSTIONE TERMICA RIGENERATIVA  |

### Soglia massima



Qualora il quantitativo di COV contenuto nelle materie prime sia inferiore a 5 kg/giorno, la Ditta è esonerata dal rispetto delle prescrizioni di cui ai punti 9 e 10 del paragrafo "CONSIDERAZIONI E PRESCRIZIONI DI CARATTERE GENERALE".

### **PRESCRIZIONI E CONSIDERAZIONI DI CARATTERE GENERALE**

L'esercente deve fare riferimento alle prescrizioni e considerazioni sotto riportate relativamente ai cicli tecnologici dichiarati ed oggetto della domanda di autorizzazione.

**1.** Tutte le emissioni tecnicamente convogliabili devono essere presidiate da un idoneo sistema di aspirazione localizzato ed inviate all'esterno dell'ambiente di lavoro.

**2.** Non sono sottoposti ad autorizzazione gli impianti così come individuati nella parte I dell'allegato IV alla parte quinta e dall'art 272, c. 5 del D.Lgs. 152/2006.

**3.** Gli impianti di abbattimento devono rispettare le seguenti prescrizioni:

**3.1.** Idonei punti di prelievo, collocati in modo adeguato, devono essere previsti a valle dei presidi depurativi installati, per consentire un corretto campionamento e, laddove la ditta lo ritenga opportuno, a monte degli stessi, al fine di accertarne l'efficienza.


Nella definizione della loro ubicazione si deve fare riferimento alla norma UNI EN 10169 e successive, eventuali, integrazioni e modificazioni e/o metodiche analitiche specifiche.

Laddove le norme tecniche non fossero attuabili, l'esercente potrà applicare altre opzioni (opportunamente documentate) e, comunque, concordate con il Dipartimento ARPA competente per territorio.

**3.2.** Un'opportuna procedura di gestione degli eventi o dei malfunzionamenti deve essere definita da parte dell'esercente dell'impianto così da garantire, in presenza di eventuali situazioni anomale, una adeguata attenzione ed efficacia degli interventi.

In ogni caso, qualora:

- non esistano impianti di abbattimento di riserva;
- si verifichi una interruzione nell'esercizio degli impianti di abbattimento motivata dalla loro manutenzione o da guasti accidentali,



l' esercente dovrà provvedere, limitatamente al ciclo tecnologico ad essi collegato, all'arresto totale dell'esercizio degli impianti industriali dandone comunicazione entro le otto ore successive all'evento alla Autorità competente di cui alla lettera o) dell'articolo 269, comma 1, del d.lgs. n.152/06, al Comune e al Dipartimento ARPA competenti per territorio.

Gli impianti produttivi potranno essere riattivati solo dopo il ripristino dell'efficienza degli impianti di abbattimento ad essi collegati.

### **Stoccaggio**

**4.** Lo stoccaggio delle materie prime, dei prodotti finiti e degli intermedi, ove non prescritto nello specifico allegato tecnico di riferimento, deve essere effettuato in condizioni di sicurezza ed in modo da limitare le emissioni polverulente e/o nocive.

Qualora il materiale solido stoccato non presenti caratteristiche di polverosità e non contenga sostanze cancerogene e/o tossiche per la riproduzione e/o mutagene (peraltro non ammesse nel caso di attività in deroga secondo quanto previsto dalla Parte Quinta del *D.Lgs. 152/2006* e s.m.i.), è ammesso il ricambio d'aria attraverso sfiati, in alternativa ad un sistema di aspirazione localizzato.

Laddove lo stoccaggio di materiale polverulento avvenga in silos, i limiti di emissione si considerano rispettati a condizione che i silos siano presidiati da un sistema di filtrazione a secco, la cui efficienza di abbattimento sia dichiarata dal costruttore. Il sistema adottato dovrà essere mantenuto in condizioni di efficienza secondo quanto prescritto dal costruttore, e comunque sottoposto ad operazioni di manutenzione almeno semestrale, annotate in apposito registro.

### **Criteri di manutenzione**

**5.** Le operazioni di manutenzione ordinaria e straordinaria del sistema aeraulico devono essere definite nella procedura operativa predisposta dall' esercente ed opportunamente registrate.

In particolare devono essere garantiti i seguenti parametri minimali:

**5.1.** manutenzione parziale (controllo delle apparecchiature pneumatiche ed elettriche) da effettuarsi con frequenza almeno quindicinale;

**5.2.** manutenzione totale da effettuarsi secondo le indicazioni fornite dal costruttore dell'impianto (libretto d'uso / manutenzione o assimilabili), in assenza delle indicazioni di cui sopra con frequenza almeno semestrale;

---





**5.3.** controlli periodici dei motori dei ventilatori, delle pompe e degli organi di trasmissione (cinghie, pulegge, cuscinetti, ecc.) al servizio dei sistemi d'estrazione e depurazione dell'aria;

**5.4.** tutte le operazioni di manutenzione dovranno essere annotate in un registro dotato di pagine con numerazione progressiva ove riportare:

- la data di effettuazione dell'intervento;
- il tipo di intervento (ordinario, straordinario, ecc.);
- la descrizione sintetica dell'intervento;
- l'indicazione dell'autore dell'intervento.

Tale registro deve essere tenuto a disposizione delle autorità preposte al controllo.

### ***Messa in esercizio e a regime***

**6.** L'esercente, almeno 15 giorni prima di dare inizio alla messa in esercizio degli impianti, deve darne comunicazione alla Autorità competente di cui alla lettera o) dell'articolo 269, comma 1, del d.lgs. n.152/06, al Comune e al Dipartimento ARPA competenti per territorio.

**7.** Il termine massimo per la messa a regime degli impianti è stabilito in tre mesi a partire dalla data di messa in esercizio degli stessi.

Qualora durante la fase di messa a regime si evidenziassero eventi tali da rendere necessaria una proroga rispetto al termine fissato nella prescrizione autorizzativa, l'esercente dovrà presentare una richiesta nella quale dovranno essere:

- descritti sommariamente gli eventi che hanno determinato la necessità di richiedere tale proroga,
- indicato il nuovo termine per la messa a regime.

La proroga s'intende concessa qualora la Autorità competente di cui alla lettera o) dell'articolo 269, comma 1, del d.lgs. n.152/06 competente per territorio non si esprima nel termine di 20 giorni dal ricevimento della relativa richiesta.

**8.** In caso di impianto già in esercizio (rinnovo dell'adesione all'autorizzazione in via generale, adesione ad autorizzazione in via generale di impianto precedentemente non soggetto ad autorizzazione o sottoposto a diverso regime autorizzativo), l'esercente non è tenuto alla comunicazione di cui al punto 6.

---



In caso di impianto precedentemente non soggetto ad autorizzazione l'esercente dovrà trasmettere alla Autorità competente di cui alla lettera o) dell'articolo 269, comma 1, del d.lgs. n.152/06, al Comune e al Dipartimento ARPA competenti per territorio i referti analitici entro 90 giorni dalla data di efficacia dell'adesione all'autorizzazione in via generale.

Qualora, nei casi sopra citati, sia stato presentato un progetto di adeguamento il gestore dovrà trasmettere alla Autorità competente di cui alla lettera o) dell'articolo 269, comma 1, del d.lgs. n.152/06, al Comune e al Dipartimento ARPA competenti per territorio i relativi referti analitici, qualora previsti, entro 90 giorni dall'avvenuto adeguamento.

### **Modalità e controllo delle emissioni**

**9.** Dalla data di messa a regime decorre il termine di 20 giorni nel corso dei quali l'esercente è tenuto ad eseguire un ciclo di campionamento volto a caratterizzare le emissioni derivanti dagli impianti autorizzati.

Il ciclo di campionamento deve:

**9.1.** permettere la definizione e la valutazione della quantità di effluente in atmosfera, della concentrazione degli inquinanti presenti ed il conseguente flusso di massa ed essere effettuato nell'arco di 10 giorni a partire dalla messa a regime dell'attività secondo le modalità indicate nel punto 16;

**9.2.** essere condotto seguendo le previsioni generali di cui al metodo UNICHIM 158/1988 e a successivi atti normativi che dovessero essere adottati su questa tematica, con particolare riferimento all'obiettivo di una opportuna descrizione del ciclo produttivo in essere, delle caratteristiche fluidodinamiche dell'effluente gassoso e di una strategia di valutazione delle emissioni che tenga conto dei criteri, della durata, del tipo e del numero di campionamenti ivi previsti.

Gli esiti delle rilevazioni analitiche devono essere presentati entro 60 gg. dalla data di messa a regime degli impianti, alla Autorità competente di cui alla lettera o) dell'articolo 269, comma 1, del d.lgs. n.152/06, al Comune e al Dipartimento ARPA competenti per territorio ed essere accompagnati da una relazione finale che riporti la caratterizzazione del ciclo produttivo e delle emissioni generate nonché quella delle strategie di rilevazione effettivamente adottate.

**10.** Le verifiche successive devono essere eseguite con cadenza biennale a partire dalla data di messa a regime degli impianti; la relazione deve essere inviata al Dipartimento ARPA competente per territorio e tenuta a disposizione.

**11.** I bilanci di massa relativi all'utilizzo dei COV, qualora previsti, devono essere redatti con cadenza annuale (1° gennaio-31 dicembre) ed inviati al



Dipartimento ARPA competente per territorio entro il 31 marzo dell'anno successivo.

**12.** L'eventuale riscontro di inadempimenti alle prescrizioni autorizzative deve essere comunicato dal Dipartimento ARPA competente per territorio alla Autorità competente di cui alla lettera o) dell'articolo 269, comma 1, del d.lgs. n.152/06 competente per territorio al fine dell'adozione dei conseguenti provvedimenti.

**13.** Qualora sia necessaria l'installazione di sistemi di abbattimento degli inquinanti, dovranno essere tenute a disposizione le relative schede tecniche attestanti la conformità degli impianti ai requisiti impiantistici riportati negli specifici allegati tecnici.

**14.** L'esercente, se in possesso di più provvedimenti autorizzativi, potrà unificare la cadenza temporale dei controlli previa comunicazione alla Autorità competente di cui alla lettera o) dell'articolo 269, comma 1, del d.lgs. n.152/06, al Comune e al Dipartimento ARPA competenti per territorio.

**15.** Qualora venga adottato un sistema di rilevazione in continuo degli inquinanti, dotato di registrazione su supporto cartaceo o magnetico, atto quindi ad evidenziare eventuali anomalie dei presidi depurativi, i referti prodotti dallo stesso saranno considerati sostitutivi dell'analisi periodica.

### **Metodologia analitica**

**16.** Le rilevazioni volte a caratterizzare e determinare gli inquinanti residui devono essere eseguite adottando le metodologie di campionamento ed analisi previste dal *D.Lgs. 152/2006* o, comunque, dalle norme tecniche nazionali od internazionali disponibili al momento dell'effettuazione delle verifiche stesse.

Eventuali metodiche diverse o non previste dalle norme di cui sopra dovranno essere preventivamente concordate con il responsabile del procedimento del Dipartimento ARPA competente per territorio.


Si ricorda in ogni caso che:

**16.1.** L'accesso ai punti di prelievo deve essere a norma di sicurezza secondo le norme vigenti;

**16.2.** I punti di emissione devono essere chiaramente identificati mediante apposizione di idonee segnalazioni;

**16.3.** I controlli degli inquinanti devono essere eseguiti nelle condizioni di esercizio dell'impianto per le quali lo stesso è stato dimensionato ed in relazione alle sostanze effettivamente impiegate nel ciclo tecnologico;

---



**16.4.** I risultati delle analisi eseguite all'emissione devono riportare i seguenti dati:

- Portata di aeriforme, espressa in m<sup>3</sup>/h riferita alle condizioni di temperatura 0°C e pressione 0,101 MPa, previa detrazione del tenore di vapore acqueo;
- Concentrazione degli inquinanti, espressa in mg/m<sup>3</sup> riferita alle condizioni di temperatura 0°C e pressione 0,101 MPa, previa detrazione del tenore di vapore acqueo;
- Temperatura dell'effluente in °C;

nonché le condizioni operative in atto durante le misure e le conseguenti strategie di campionamento adottate.

### RELAZIONE TECNICA SEMPLIFICATA

La relazione tecnica semplificata dovrà essere compilata secondo il seguente facsimile in allegato ed unita alla domanda di adesione o alla comunicazione di modifica.

#### **Materie prime**

**Materie prime:** barrare le materie prime utilizzate.


**Già utilizzata:** barrare se le materie prime erano già in utilizzo si/no (attività esistente già autorizzata).

**Quantità in kg/anno:** indicare la quantità anno attuale e prevista di materie prime utilizzate; se non già utilizzate indicare la quantità anno prevista.

**Quantità di solvente in kg/anno:** indicare la quantità annua attuale e prevista di solvente, verificando dalle schede tecniche/di sicurezza la percentuale di solvente contenuto nelle materie prime della stessa riga; se non già utilizzate indicare la quantità annua prevista.

**N.B.** Nell'ultima riga indicare la quantità annua totale prevista sommando le quantità di solvente con asterisco.

| Materie prime  | Già utilizzata  | Quantità in kg/anno |          | Quantità di solvente in kg/anno |          |
|--|---|---------------------|----------|---------------------------------|----------|
|  |   | Attuale             | Prevista | Attuale                         | Prevista |
| <input type="checkbox"/> 1. Pelli conciate                             | <input type="checkbox"/> SI <input type="checkbox"/> NO |                     |          | ////                            | ////     |
| <input type="checkbox"/> 2. Fissativi, caseine, tannini sintetici, oli | <input type="checkbox"/> SI <input type="checkbox"/> NO |                     |          | ////                            | ////     |



|   |   |  |  |  |  |
|---|---|--|--|--|--|
| <input type="checkbox"/> 3. Acidi organici ed inorganici, basi, ammine ed aniline, pigmenti in polvere ed in pasta, coloranti organici, sali e cariche minerali [*] | <input type="checkbox"/> SI <input type="checkbox"/> NO |  |  |  |  |
| <input type="checkbox"/> 4. Vernici nitro e diluenti [*]  | <input type="checkbox"/> SI <input type="checkbox"/> NO |  |  |  |  |
| Quantità totale annua di solvente [*] kg  |   |  |  |  |  |

[\*] Concorrono al limite di 50 kg/giorno per l'utilizzo di prodotti vernicianti pronti all'uso esclusivamente le materie prime con asterisco.

### **Fasi lavorative, emissioni, impianti di abbattimento**

**Fasi lavorative:** barrare le fasi lavorative effettuate.

**Già effettuata:** barrare se la fase lavorativa veniva già effettuata si/no.

**E n.:** indicare l'emissione connessa alla fase lavorativa ed il numero identificativo della stessa (esempio E1, E2 ecc.).

**N.B.** dalla stessa fase lavorativa si possono generare più emissioni.

**Nuova:** barrare se l'emissione è nuova si/no.

**Macchinari connessi:** indicare i macchinari connessi alle emissioni.

**Impianto di abbattimento:** barrare si/no se è previsto un impianto di abbattimento ed in caso affermativo indicare la sigla di cui alle schede identificative riportate nella parte finale del presente ALLEGATO.

| Fasi lavorative  | Già effettuata  | En.  | Nuova   | Macchinari connessi | Impianti di abbattimento [*]   |
|--|---|------|---|---------------------|--|
| <input type="checkbox"/> A. Pesatura delle materie prime con modalità automatica o manuale   | <input type="checkbox"/> SI <input type="checkbox"/> NO | E... | <input type="checkbox"/> SI <input type="checkbox"/> NO |                     | <input type="checkbox"/> NO <input type="checkbox"/> SI<br>Sigla ..... |
| <input type="checkbox"/> B. Tintura in vasche aperte o tini chiusi ed assimilabili   | <input type="checkbox"/> SI <input type="checkbox"/> NO | E... | <input type="checkbox"/> SI <input type="checkbox"/> NO |                     | <input type="checkbox"/> NO <input type="checkbox"/> SI<br>Sigla ..... |
| <input type="checkbox"/> C. Ingrassio delle pelli in apparecchi chiusi   | <input type="checkbox"/> SI <input type="checkbox"/> NO | E... | <input type="checkbox"/> SI <input type="checkbox"/> NO |                     | <input type="checkbox"/> NO <input type="checkbox"/> SI<br>Sigla ..... |
| <input type="checkbox"/> D. Asciugatura delle pelli finite   | <input type="checkbox"/> SI <input type="checkbox"/> NO | E... | <input type="checkbox"/> SI <input type="checkbox"/> NO |                     | <input type="checkbox"/> NO <input type="checkbox"/> SI<br>Sigla ..... |
| <input type="checkbox"/> E. Palissonatura e folonaggio (le pelli sono sottoposte a stiramenti e sollecitazioni per renderle morbide, nella palissonatura in apposito macchinario, nel folonaggio in bottali con acqua o segatura)  | <input type="checkbox"/> SI <input type="checkbox"/> NO | E... | <input type="checkbox"/> SI <input type="checkbox"/> NO |                     | <input type="checkbox"/> NO <input type="checkbox"/> SI<br>Sigla ..... |
| <input type="checkbox"/> F. Rifinitura o verniciatura. La rifinitura è costituita da 3 strati: fondo (paste pigmento), copertura e lucido (con prodotti ad acqua e/o con prodotti nitrocellulosici in emulsione acquosa o con prodotti vernicianti - P.V. - a base solvente) | <input type="checkbox"/> SI <input type="checkbox"/> NO | E... | <input type="checkbox"/> SI <input type="checkbox"/> NO |                     | <input type="checkbox"/> NO <input type="checkbox"/> SI<br>Sigla ..... |
| <input type="checkbox"/> G. Fissaggio dopo la verniciatura, con utilizzo di soluzione di formaldeide al 10- 15%  | <input type="checkbox"/> SI <input type="checkbox"/> NO | E... | <input type="checkbox"/> SI <input type="checkbox"/> NO |                     | <input type="checkbox"/> NO <input type="checkbox"/> SI<br>Sigla ..... |
| <input type="checkbox"/> H. Asciugatura e fissatura  | <input type="checkbox"/> SI <input type="checkbox"/> NO | E... | <input type="checkbox"/> SI <input type="checkbox"/> NO |                     | <input type="checkbox"/> NO <input type="checkbox"/> SI<br>Sigla ..... |
| Data   | (Timbro della Ditta e firma del gestore)                |      |   |                     |  |



**ee)**

**Attività in deroga – D.Lgs. 152/06, Parte Quinta, Allegato IV, Parte II**

***Fonderie di metalli con produzione di oggetti metallici giornaliera  
massima non superiore a 100 kg.***

#### **CICLI TECNOLOGICI**

##### ***Ambito di applicazione***

Fonderie di metalli con produzione di oggetti metallici massima non superiore a 100 kg/giorno.

Si ricorda che il gestore può richiedere adesione ad uno specifico allegato tecnico qualora intenda svolgere l'attività descritta nella dicitura dello stesso.

##### ***Fasi lavorative***

**A.** Stoccaggio cere e sabbie vergini/prerivestite

---



**B.** Preparazione delle sabbie prerivestite

**C.** Formatura anime

**D.** Preparazione anime compreso il rivestimento con refrattario ed operazioni ad esso collegato

**D.1** in cera

**D.2** in sabbie

**E.** Recupero cera.

**F.** Recupero/rigenerazione sabbie.

**G.** Fusione

**G.1** di materiali esenti da contaminanti (ad es. materozze, sfridi di lavorazione esenti da oli di taglio o lubrorefrigeranti, materiali di recupero, pani, rottami ed assimilabili)

**G.2** di materiali con presenza di contaminanti (ad es. sfridi di lavorazione con presenza di oli da taglio o lubrorefrigeranti, materiali di recupero trattati superficialmente con prodotti vernicianti e/o con componenti costituiti da materie plastiche, rottami non selezionati ed assimilabili).

**H.** Colata.

**I.** Distaffatura

### ***Materie prime***

**1.** Sabbie / Sabbie prerivestite

**2.** Resine / distaccanti

**3.** Cere

**4.** Refrattari

**5.** Materiali metallici

**6.** Scarificanti

### ***Sostanze inquinanti e prescrizioni specifiche***



| Fasi di provenienza    | Sostanze inquinanti | Limiti                  | Tipologia impianto di abbattimento |          | Note |
|------------------------|---------------------|-------------------------|------------------------------------|----------|------|
| B, C, D.1, E, F, G, H  | cov [*]             | 50 mg/Nm <sup>3</sup>   | AC.RE.01                           | AC.RE.02 |      |
| B, C                   | Formaldeide         | 10 mg/Nm <sup>3</sup>   | AU.ST.02                           | AC.RI.01 | 1    |
| B, C                   | Fenoli              | 5 mg/Nm <sup>3</sup>    | PC.T.01                            | PC.T.02  |      |
| B, C, D, E, F, G, H, I | Polveri             | 10 mg/Nm <sup>3</sup>   | D.MM.01                            | DC.CF.01 | 1    |
| G.2, H                 | IPA [**]            | 0,01 mg/Nm <sup>3</sup> | D.MF.01                            | D.MF.02  |      |
|                        |                     |                         | AC.RE.01                           |          | 1    |

[\*] Valore da intendersi comprensivo delle concentrazioni rilevate di formaldeide e fenoli.

[\*\*] Valore da intendersi compreso nel valore di 10 mg/Nm<sup>3</sup> per le polveri totali comprese nebbie oleose.

## Note

**1.** L'impianto/sistema di abbattimento dovrà obbligatoriamente essere:

**1.1.** Installato autonomamente qualora non sia rispettato quanto previsto alla voce "Limiti" riportata nel paragrafo "Sostanze inquinanti e prescrizioni specifiche";

**1.2.** Individuato nell'ambito della voce "Tipologia impianto di abbattimento" riportata nel paragrafo "Sostanze inquinanti e prescrizioni specifiche";

**1.3.** Conforme alle caratteristiche indicate da una delle schede identificative riportate nella parte finale del presente ALLEGATO.

## Schede impianti di abbattimento

|                 |   |
|-----------------|---|
| SCHEDA AC.RE.01 | ABBATTITORE A CARBONI ATTIVI CON RIGENERAZIONE ESTERNA                    |
| SCHEDA AC.RE.02 | ABBATTITORE A CARBONI ATTIVI CON RIGENERAZIONE ESTERNA (a strato sottile) |
| SCHEDA AC.RI.01 | ABBATTITORE A CARBONI ATTIVI CON RIGENERAZIONE INTERNA                    |
| SCHEDA AU.ST.02 | ABBATTITORE AD UMIDO SCRUBBER A TORRE                                     |
| SCHEDA DC.CF.01 | IMPIANTO A COALESCENZA  |
| SCHEDA D.MF.01  | DEPOLVERATORE A SECCO A MEZZO FILTRANTE (filtro a tessuto)                |
| SCHEDA D.MF.02  | DEPOLVERATORE A SECCO A MEZZO FILTRANTE (filtro a cartucce)               |
| SCHEDA D.MM.01  | DEPOLVERATORE A SECCO (Ciclone e mult ciclone)                            |
| SCHEDA PC.T.01  | COMBUSTIONE TERMICA TRADIZIONALE  |
| SCHEDA PC.T.02  | COMBUSTIONE TERMICA RIGENERATIVA  |

## Soglia massima

Qualora la produzione sia inferiore a 10 kg/giorno, la Ditta è esonerata dal rispetto delle prescrizioni di cui ai punti 9 e 10 del paragrafo "PRESCRIZIONI E CONSIDERAZIONI DI CARATTERE GENERALE".





## PRESCRIZIONI E CONSIDERAZIONI DI CARATTERE GENERALE

L'esercente deve fare riferimento alle prescrizioni e considerazioni sotto riportate relativamente ai cicli tecnologici dichiarati ed oggetto della domanda di autorizzazione.

**1.** Tutte le emissioni tecnicamente convogliabili devono essere presidiate da un idoneo sistema di aspirazione localizzato ed inviate all'esterno dell'ambiente di lavoro.

**2.** Non sono sottoposti ad autorizzazione gli impianti così come individuati nella parte I dell'allegato IV alla parte quinta e 272, c. 5 del D.Lgs. 152/2006.

**3.** Gli impianti di abbattimento devono rispettare le seguenti prescrizioni:

**3.1.** Idonei punti di prelievo, collocati in modo adeguato, devono essere previsti a valle dei presidi depurativi installati, per consentire un corretto campionamento e, laddove la ditta lo ritenga opportuno, a monte degli stessi, al fine di accertarne l'efficienza.

Nella definizione della loro ubicazione si deve fare riferimento alla norma UNI EN 10169 e successive, eventuali, integrazioni e modificazioni e/o metodiche analitiche specifiche.

Laddove le norme tecniche non fossero attuabili, l'esercente potrà applicare altre opzioni (opportunamente documentate) e, comunque, concordate con il Dipartimento ARPA competente per territorio.


**3.2.** Un'opportuna procedura di gestione degli eventi o dei malfunzionamenti deve essere definita da parte dell'esercente dell'impianto così da garantire, in presenza di eventuali situazioni anomale, una adeguata attenzione ed efficacia degli interventi.

In ogni caso, qualora:

- non esistano impianti di abbattimento di riserva;
- si verifichi una interruzione nell'esercizio degli impianti di abbattimento motivata dalla loro manutenzione o da guasti accidentali,

l'esercente dovrà provvedere, limitatamente al ciclo tecnologico ad essi collegato, all'arresto totale dell'esercizio degli impianti industriali dandone comunicazione entro le otto ore successive all'evento alla Autorità competente di cui alla lettera o) dell'articolo 269, comma 1, del d.lgs. n.152/06, al Comune e al Dipartimento ARPA competenti per territorio.

Gli impianti produttivi potranno essere riattivati solo dopo il ripristino dell'efficienza degli impianti di abbattimento ad essi collegati.



### **Stoccaggio**

**4.** Lo stoccaggio delle materie prime, dei prodotti finiti e degli intermedi, ove non prescritto nello specifico allegato tecnico di riferimento, deve essere effettuato in condizioni di sicurezza ed in modo da limitare le emissioni polverulente e/o nocive.

Qualora il materiale solido stoccato non presenti caratteristiche di polverosità e non contenga sostanze cancerogene e/o tossiche per la riproduzione e/o mutagene (peraltro non ammesse nel caso di attività in deroga secondo quanto previsto dalla Parte Quinta del *D.Lgs. 152/2006* e s.m.i.), è ammesso il ricambio d'aria attraverso sfiati, in alternativa ad un sistema di aspirazione localizzato.

Laddove lo stoccaggio di materiale polverulento avvenga in silos, i limiti di emissione si considerano rispettati a condizione che i silos siano presidiati da un sistema di filtrazione a secco, la cui efficienza di abbattimento sia dichiarata dal costruttore. Il sistema adottato dovrà essere mantenuto in condizioni di efficienza secondo quanto

prescritto dal costruttore, e comunque sottoposto ad operazioni di manutenzione almeno semestrale, annotate in apposito registro.

### **Criteri di manutenzione**

**5.** Le operazioni di manutenzione ordinaria e straordinaria del sistema aeraulico devono essere definite nella procedura operativa predisposta dall' esercente ed opportunamente registrate.

In particolare devono essere garantiti i seguenti parametri minimali:

**5.1.** manutenzione parziale (controllo delle apparecchiature pneumatiche ed elettriche) da effettuarsi con frequenza almeno quindicinale;

**5.2.** manutenzione totale da effettuarsi secondo le indicazioni fornite dal costruttore dell'impianto (libretto d'uso / manutenzione o assimilabili), in assenza delle indicazioni di cui sopra con frequenza almeno semestrale;

**5.3.** controlli periodici dei motori dei ventilatori, delle pompe e degli organi di trasmissione (cinghie, pulegge, cuscinetti, ecc.) al servizio dei sistemi d'estrazione e depurazione dell'aria;

**5.4.** tutte le operazioni di manutenzione dovranno essere annotate in un registro dotato di pagine con numerazione progressiva ove riportare:



- la data di effettuazione dell'intervento;
- il tipo di intervento (ordinario, straordinario, ecc.);
- la descrizione sintetica dell'intervento;
- l'indicazione dell'autore dell'intervento.

Tale registro deve essere tenuto a disposizione delle autorità preposte al controllo.

### **Messa in esercizio e a regime**

**6.** L'esercente, almeno 15 giorni prima di dare inizio alla messa in esercizio degli impianti, deve darne comunicazione alla Autorità competente di cui alla lettera o) dell'articolo 269, comma 1, del d.lgs. n.152/06, al Comune e al Dipartimento ARPA competenti per territorio.

**7.** Il termine massimo per la messa a regime degli impianti è stabilito in tre mesi a partire dalla data di messa in esercizio degli stessi.


Qualora durante la fase di messa a regime si evidenziassero eventi tali da rendere necessaria una proroga rispetto al termine fissato nella prescrizione autorizzativa, l'esercente dovrà presentare una richiesta nella quale dovranno essere:

- descritti sommariamente gli eventi che hanno determinato la necessità di richiedere tale proroga,
- indicato il nuovo termine per la messa a regime.

La proroga si intende concessa qualora la Autorità competente di cui alla lettera o) dell'articolo 269, comma 1, del d.lgs. n.152/06 competente per territorio non si esprima nel termine di 20 giorni dal ricevimento della relativa richiesta.

**8.** In caso di impianto già in esercizio (rinnovo dell'adesione all'autorizzazione in via generale, adesione ad autorizzazione in via generale di impianto precedentemente non soggetto ad autorizzazione o sottoposto a diverso regime autorizzativo), l'esercente non è tenuto alla comunicazione di cui al punto 6.

In caso di impianto precedentemente non soggetto ad autorizzazione l'esercente dovrà trasmettere alla Autorità competente di cui alla lettera o) dell'articolo 269, comma 1, del d.lgs. n.152/06, al Comune e al Dipartimento ARPA competenti per territorio i referti analitici entro 90 giorni dalla data di efficacia dell'adesione all'autorizzazione in via generale.



Qualora, nei casi sopra citati, sia stato presentato un progetto di adeguamento il gestore dovrà trasmettere alla Autorità competente di cui alla lettera o) dell'articolo 269, comma 1, del d.lgs. n.152/06, al Comune e al Dipartimento ARPA competenti per territorio i relativi referti analitici, qualora previsti, entro 90 giorni dall'avvenuto adeguamento.

### **Modalità e controllo delle emissioni**

**9.** Dalla data di messa a regime decorre il termine di 20 giorni nel corso dei quali l'esercente è tenuto ad eseguire un ciclo di campionamento volto a caratterizzare le emissioni derivanti dagli impianti autorizzati.

Il ciclo di campionamento deve:

**9.1.** permettere la definizione e la valutazione della quantità di effluente in atmosfera, della concentrazione degli inquinanti presenti ed il conseguente flusso di massa ed essere effettuato nell'arco di 10 giorni a partire dalla messa a regime dell'attività secondo le modalità indicate nel punto 16;

**9.2.** essere condotto seguendo le previsioni generali di cui al metodo UNICHIM 158/1988 e a successivi atti normativi che dovessero essere adottati su questa tematica, con particolare riferimento all'obiettivo di una opportuna descrizione del ciclo produttivo in essere, delle caratteristiche fluidodinamiche dell'effluente gassoso e di una strategia di valutazione delle emissioni che tenga conto dei criteri, della durata, del tipo e del numero di campionamenti ivi previsti.


Gli esiti delle rilevazioni analitiche devono essere presentati entro 60 gg. dalla data di messa a regime degli impianti, alla Autorità competente di cui alla lettera o) dell'articolo 269, comma 1, del d.lgs. n.152/06, al Comune e al Dipartimento ARPA competenti per territorio ed essere accompagnati da una relazione finale che riporti la caratterizzazione del ciclo produttivo e delle emissioni generate nonché quella delle strategie di rilevazione effettivamente adottate.

**10.** Le verifiche successive devono essere eseguite con cadenza biennale a partire dalla data di messa a regime degli impianti; la relazione deve essere inviata al Dipartimento ARPA competente per territorio e tenuta a disposizione.

**11.** I bilanci di massa relativi all'utilizzo dei COV, qualora previsti, devono essere redatti con cadenza annuale (1° gennaio-31 dicembre) ed inviati al Dipartimento ARPA competente per territorio entro il 31 marzo dell'anno successivo.

**12.** L'eventuale riscontro di inadempimenti alle prescrizioni autorizzative deve essere comunicato dal Dipartimento ARPA competente per territorio alla Autorità competente di cui alla lettera o) dell'articolo 269, comma 1, del d.lgs.

---



n.152/06 competente per territorio al fine dell'adozione dei conseguenti provvedimenti.

**13.** Qualora sia necessaria l'installazione di sistemi di abbattimento degli inquinanti, dovranno essere tenute a disposizione le relative schede tecniche attestanti la conformità degli impianti ai requisiti impiantistici riportati negli specifici allegati tecnici.

**14.** L'esercente, se in possesso di più provvedimenti autorizzativi, potrà unificare la cadenza temporale dei controlli previa comunicazione alla Autorità competente di cui alla lettera o) dell'articolo 269, comma 1, del d.lgs. n.152/06, al Comune e al Dipartimento ARPA competenti per territorio.

**15.** Qualora venga adottato un sistema di rilevazione in continuo degli inquinanti, dotato di registrazione su supporto cartaceo o magnetico, atto quindi ad evidenziare eventuali anomalie dei presidi depurativi, i referti prodotti dallo stesso saranno considerati sostitutivi dell'analisi periodica.

### **Metodologia analitica**

**16.** Le rilevazioni volte a caratterizzare e determinare gli inquinanti residui devono essere eseguite adottando le metodologie di campionamento ed analisi previste dal *D.Lgs. 152/2006* o, comunque, dalle norme tecniche nazionali od internazionali disponibili al momento dell'effettuazione delle verifiche stesse.

Eventuali metodiche diverse o non previste dalle norme di cui sopra dovranno essere preventivamente concordate con il responsabile del procedimento del Dipartimento ARPA competente per territorio.

Si ricorda in ogni caso che:


**16.1.** L'accesso ai punti di prelievo deve essere a norma di sicurezza secondo le norme vigenti;

**16.2.** I punti di emissione devono essere chiaramente identificati mediante apposizione di idonee segnalazioni;

**16.3.** I controlli degli inquinanti devono essere eseguiti nelle condizioni di esercizio dell'impianto per le quali lo stesso è stato dimensionato ed in relazione alle sostanze effettivamente impiegate nel ciclo tecnologico;

**16.4.** I risultati delle analisi eseguite all'emissione devono riportare i seguenti dati:

- Portata di aeriforme, espressa in  $m^3/h$  riferita alle condizioni di temperatura  $0^\circ C$  e pressione  $0,101 MPa$ , previa detrazione del tenore di vapore acqueo;



- Concentrazione degli inquinanti, espressa in mg/m<sup>3</sup> riferita alle condizioni di temperatura 0°C e pressione 0,101 MPa, previa detrazione del tenore di vapore acqueo;

- Temperatura dell'effluente in °C;

nonché le condizioni operative in atto durante le misure e le conseguenti strategie di campionamento adottate.

### RELAZIONE TECNICA SEMPLIFICATA

La relazione tecnica semplificata dovrà essere compilata secondo il seguente facsimile in allegato ed unita alla domanda di adesione o alla comunicazione di modifica.

#### **Materie prime**

**Materie prime:** barrare le materie prime utilizzate.

**Già utilizzata:** barrare se le materie prime erano già in utilizzo si/no (attività esistente già autorizzata).

**Quantità in kg/anno:** indicare la quantità anno attuale e prevista di materie prime utilizzate; se non già utilizzate indicare la quantità anno prevista.

**N.B.** Nell'ultima riga indicare la quantità annua totale prevista sommando le quantità delle materie prime.

| Materie prime  | Già utilizzata  | Quantità in kg/anno |          |
|--|---|---------------------|----------|
|  |   | Attuale             | Prevista |
| <input type="checkbox"/> 1. Sabbie / Sabbie prerivestite | <input type="checkbox"/> SI <input type="checkbox"/> NO |                     |          |
| <input type="checkbox"/> 2. Resine / distaccanti         | <input type="checkbox"/> SI <input type="checkbox"/> NO |                     |          |
| <input type="checkbox"/> 3. Cere                         | <input type="checkbox"/> SI <input type="checkbox"/> NO |                     |          |
| <input type="checkbox"/> 4. Refrattari                   | <input type="checkbox"/> SI <input type="checkbox"/> NO |                     |          |
| <input type="checkbox"/> 5. Materiali metallici          | <input type="checkbox"/> SI <input type="checkbox"/> NO |                     |          |
| <input type="checkbox"/> 6. Scorificanti                 | <input type="checkbox"/> SI <input type="checkbox"/> NO |                     |          |
| Quantità totale annua kg                                 |   |                     |          |

#### **Produzione**



**Quantità in kg/anno:** nel caso di comunicazione di modifica indicare la produzione annua attuale e prevista altrimenti indicare solo la produzione annua prevista.

| Produzione | Quantità in kg/anno [*] |          |
|------------|-------------------------|----------|
|            | Attuale                 | Prevista |
|            |                         |          |

[\*] Concorre al limite dei 100 kg/giorno.

### **Fasi lavorative, emissioni, impianti di abbattimento**

**Fasi lavorative:** barrare le fasi lavorative effettuate.

**Già effettuata:** barrare se la fase lavorativa veniva già effettuata si/no.

E n.: indicare l'emissione connessa alla fase lavorativa ed il numero identificativo della stessa (esempio E1, E2 ecc.).

**N.B.** dalla stessa fase lavorativa si possono generare più emissioni.

Nuova: barrare se l'emissione è nuova si/no.

**Macchinari connessi:** indicare i macchinari connessi alle emissioni.

**Impianto di abbattimento:** barrare si/no se è previsto un impianto di abbattimento ed in caso affermativo indicare la sigla di cui alle schede identificative riportate nella parte finale del presente ALLEGATO.

| Fasi lavorative   | Già effettuata  | En.  | Nuova   | Macchinari connessi | Impianti di abbattimento [*]   |
|---|---|------|---|---------------------|--|
| <input type="checkbox"/> A. Stoccaggio cere e sabbie vergini/prerivestite   | <input type="checkbox"/> SI <input type="checkbox"/> NO | E... | <input type="checkbox"/> SI <input type="checkbox"/> NO |                     | <input type="checkbox"/> NO <input type="checkbox"/> SI<br>Sigla ..... |
| <input type="checkbox"/> B. Preparazione delle sabbie prerivestite  | <input type="checkbox"/> SI <input type="checkbox"/> NO | E... | <input type="checkbox"/> SI <input type="checkbox"/> NO |                     | <input type="checkbox"/> NO <input type="checkbox"/> SI<br>Sigla ..... |
| <input type="checkbox"/> C. Formatura anime   | <input type="checkbox"/> SI <input type="checkbox"/> NO | E... | <input type="checkbox"/> SI <input type="checkbox"/> NO |                     | <input type="checkbox"/> NO <input type="checkbox"/> SI<br>Sigla ..... |
| <input type="checkbox"/> D.1 Preparazione anime compreso il rivestimento con refrattario ed operazioni ad esso collegato: in cera   | <input type="checkbox"/> SI <input type="checkbox"/> NO | E... | <input type="checkbox"/> SI <input type="checkbox"/> NO |                     | <input type="checkbox"/> NO <input type="checkbox"/> SI<br>Sigla ..... |
| <input type="checkbox"/> D.2 Preparazione anime compreso il rivestimento con refrattario ed operazioni ad esso collegato: in sabbie   | <input type="checkbox"/> SI <input type="checkbox"/> NO | E... | <input type="checkbox"/> SI <input type="checkbox"/> NO |                     | <input type="checkbox"/> NO <input type="checkbox"/> SI<br>Sigla ..... |
| <input type="checkbox"/> E. Recupero cera   | <input type="checkbox"/> SI <input type="checkbox"/> NO | E... | <input type="checkbox"/> SI <input type="checkbox"/> NO |                     | <input type="checkbox"/> NO <input type="checkbox"/> SI<br>Sigla ..... |
| <input type="checkbox"/> F. Recupero/rigenerazione sabbie   | <input type="checkbox"/> SI <input type="checkbox"/> NO | E... | <input type="checkbox"/> SI <input type="checkbox"/> NO |                     | <input type="checkbox"/> NO <input type="checkbox"/> SI<br>Sigla ..... |
| <input type="checkbox"/> G.1 Fusione: di materiali esenti da contaminanti (ad es. materozze, sfridi di lavorazione esenti da oli di taglio o lubrorefrigeranti, materiali di recupero, pani, rottami ed assimilabili) | <input type="checkbox"/> SI <input type="checkbox"/> NO | E... | <input type="checkbox"/> SI <input type="checkbox"/> NO |                     | <input type="checkbox"/> NO <input type="checkbox"/> SI<br>Sigla ..... |



|  |   |      |   |  |  |
|--|---|------|---|--|--|
| <input type="checkbox"/> G.2 Fusione: di materiali con presenza di contaminanti (ad es. sfridi di lavorazione con presenza di oli da taglio o lubrorefrigeranti, materiali di recupero trattati superficialmente con prodotti vernicianti e/o con componenti costituiti da materie plastiche, rottami non selezionati ed assimilabili) | <input type="checkbox"/> SI <input type="checkbox"/> NO | E... | <input type="checkbox"/> SI <input type="checkbox"/> NO |  | <input type="checkbox"/> NO <input type="checkbox"/> SI<br>Sigla ..... |
| <input type="checkbox"/> H. Colata   | <input type="checkbox"/> SI <input type="checkbox"/> NO | E... | <input type="checkbox"/> SI <input type="checkbox"/> NO |  | <input type="checkbox"/> NO <input type="checkbox"/> SI<br>Sigla ..... |
| <input type="checkbox"/> I. Distaffatura   | <input type="checkbox"/> SI <input type="checkbox"/> NO | E... | <input type="checkbox"/> SI <input type="checkbox"/> NO |  | <input type="checkbox"/> NO <input type="checkbox"/> SI<br>Sigla ..... |
| Data   | (Timbro della Ditta e firma del gestore)                |      |   |  |  |


**ff)**

**Attività in deroga – D.Lgs. 152/06, Parte Quinta, Allegato IV, Parte II**

***Produzione di ceramiche artistiche esclusa la decoratura con utilizzo di materia prima giornaliero massimo non superiore a 3000 kg***

**CICLI TECNOLOGICI**

---





### **Ambito di applicazione**

Produzione di ceramiche artistiche esclusa la decoratura con utilizzo di materia prima giornaliero massimo non superiore a 3000 kg.

Qualora vengano svolte operazioni di decorazione oggetti in ceramica, terracotta o vetro, dovrà essere presentata anche istanza di adesione allo specifico allegato tecnico:

- "Produzione di oggetti artistici in ceramica, terracotta o vetro in forni in muffola discontinua con utilizzo nel ciclo produttivo di smalti, colori e affini non superiore a 50 kg/giorno".

Si ricorda che il gestore può richiedere adesione ad uno specifico allegato tecnico qualora intenda svolgere l'attività contenuta nella dicitura dello stesso.

### **Fasi lavorative**

**A.** Movimentazione, trasporto pneumatico di materie prime solide e pesatura manuale/automatica di sostanze solide, macinazione argille e smalti

**B.** Preparazione mescole e miscele solide, scarico, movimentazione, conservazione, insacco

**C.** Formatura/sagomatura dei vari oggetti:

**C.1** Preparazione dei vari oggetti artistici

**C.2** Applicazione di materiali di vario tipo allo stato solido

**D.** Finitura degli oggetti mediante operazioni meccaniche (soffiatura, taglio, molatura ed assimilabili)

**E.** Cottura di prodotti ceramici

### **Materie prime**

1. Argille

2. Smalti, coloranti e pigmenti

3. Acqua

Concorrono al limite di 3000 kg/giorno le materie prime di cui ai punti 1 e 2



### Sostanze inquinanti e prescrizioni specifiche

| Fasi di provenienza | Sostanze inquinanti                    | Limiti                 | Tipologia impianto di abbattimento |          | Note |
|---------------------|--|------------------------|------------------------------------|----------|------|
| A, B, C, D          | Polveri                                | 10 mg/Nm <sup>3</sup>  | D.MF.01                            | D.MM.01  | 1    |
| E                   | F <sup>-1</sup> come acido fluoridrico | 2 mg/Nm <sup>3</sup>   | D.MF.02                            | AU.SV.01 | 1    |
| E                   | Pb                                     | 0,1 mg/Nm <sup>3</sup> | D.MF.01                            |          | 1    |
|                     | Cd                                     | 0,1 mg/Nm <sup>3</sup> | D.MF.02                            |          | 1    |

[\*] Il depolveratore a secco può essere utilizzato solo se dotato d'iniezione di sostanze basiche solide granulari.

#### Note

**1.** L'impianto/sistema di abbattimento dovrà obbligatoriamente essere:

**1.1.** Installato autonomamente qualora non sia rispettato quanto previsto alla voce "Limiti" riportata nel paragrafo "Sostanze inquinanti e prescrizioni specifiche";

**1.2.** Individuato nell'ambito della voce "Tipologia impianto di abbattimento" riportata nel paragrafo "Sostanze inquinanti e prescrizioni specifiche";

**1.3.** Conforme alle caratteristiche indicate da una delle schede identificative riportate nella parte finale del presente ALLEGATO.


### Schede impianti di abbattimento

|                 |   |
|-----------------|---|
| SCHEDA AU.SV.01 | ASSORBITORE AD UMIDO (scrubber venturi o jet venturi)       |
| SCHEDA AU.ST.02 | ABBATTITORE AD UMIDO SCRUBBER A TORRE                       |
| SCHEDA D.MF.01  | DEPOLVERATORE A SECCO A MEZZO FILTRANTE (filtro a tessuto)  |
| SCHEDA D.MF.02  | DEPOLVERATORE A SECCO A MEZZO FILTRANTE (filtro a cartucce) |
| SCHEDA D.MM.01  | DEPOLVERATORE A SECCO (Ciclone e multiciclone)              |

### Soglia massima

Qualora il quantitativo di materie prime utilizzate sia inferiore a 300 kg/giorno, la Ditta è esonerata dal rispetto delle prescrizioni di cui ai punti 9 e 10 del paragrafo "PRESCRIZIONI E CONSIDERAZIONI DI CARATTERE GENERALE".

### PRESCRIZIONI E CONSIDERAZIONI DI CARATTERE GENERALE



L'esercente deve fare riferimento alle prescrizioni e considerazioni sotto riportate relativamente ai cicli tecnologici dichiarati ed oggetto della domanda di autorizzazione.

**1.** Tutte le emissioni tecnicamente convogliabili devono essere presidiate da un idoneo sistema di aspirazione localizzato ed inviate all'esterno dell'ambiente di lavoro.

**2.** Non sono sottoposti ad autorizzazione gli impianti così come individuati nella parte I dell'allegato IV alla parte quinta e dall'art 272, c. 5 del D.Lgs. 152/2006.

**3.** Gli impianti di abbattimento devono rispettare le seguenti prescrizioni:

**3.1.** Idonei punti di prelievo, collocati in modo adeguato, devono essere previsti a valle dei presidi depurativi installati, per consentire un corretto campionamento e, laddove la ditta lo ritenga opportuno, a monte degli stessi, al fine di accertarne l'efficienza.

Nella definizione della loro ubicazione si deve fare riferimento alla norma UNI EN 10169 e successive, eventuali, integrazioni e modificazioni e/o metodiche analitiche specifiche.

Laddove le norme tecniche non fossero attuabili, l'esercente potrà applicare altre opzioni (opportunamente documentate) e, comunque, concordate con il Dipartimento ARPA competente per territorio.


**3.2.** Un'opportuna procedura di gestione degli eventi o dei malfunzionamenti deve essere definita da parte dell'esercente dell'impianto così da garantire, in presenza di eventuali situazioni anomale, una adeguata attenzione ed efficacia degli interventi.

In ogni caso, qualora:

- non esistano impianti di abbattimento di riserva;
- si verifichi una interruzione nell'esercizio degli impianti di abbattimento motivata dalla loro manutenzione o da guasti accidentali,

l'esercente dovrà provvedere, limitatamente al ciclo tecnologico ad essi collegato, all'arresto totale dell'esercizio degli impianti industriali dandone comunicazione entro le otto ore successive all'evento alla Autorità competente di cui alla lettera o) dell'articolo 269, comma 1, del d.lgs. n.152/06, al Comune e al Dipartimento ARPA competenti per territorio.

Gli impianti produttivi potranno essere riattivati solo dopo il ripristino dell'efficienza degli impianti di abbattimento ad essi collegati.



## **Stoccaggio**

**4.** Lo stoccaggio delle materie prime, dei prodotti finiti e degli intermedi, ove non prescritto nello specifico allegato tecnico di riferimento, deve essere effettuato in condizioni di sicurezza ed in modo da limitare le emissioni polverulente e/o nocive.

Qualora il materiale solido stoccato non presenti caratteristiche di polverosità e non contenga sostanze cancerogene e/o tossiche per la riproduzione e/o mutagene (peraltro non ammesse nel caso di attività in deroga secondo quanto previsto dalla Parte Quinta del *D.Lgs. 152/2006* e s.m.i.), è ammesso il ricambio d'aria attraverso sfiati, in alternativa ad un sistema di aspirazione localizzato.

Laddove lo stoccaggio di materiale polverulento avvenga in silos, i limiti di emissione si considerano rispettati a condizione che i silos siano presidiati da un sistema di filtrazione a secco, la cui efficienza di abbattimento sia dichiarata dal costruttore. Il sistema adottato dovrà essere mantenuto in condizioni di efficienza secondo quanto prescritto dal costruttore, e comunque sottoposto ad operazioni di manutenzione almeno semestrale, annotate in apposito registro.

## **Criteri di manutenzione**

**5.** Le operazioni di manutenzione ordinaria e straordinaria del sistema aeraulico devono essere definite nella procedura operativa predisposta dall'esercente ed opportunamente registrate.

In particolare devono essere garantiti i seguenti parametri minimali:


**5.1.** manutenzione parziale (controllo delle apparecchiature pneumatiche ed elettriche) da effettuarsi con frequenza almeno quindicinale;

**5.2.** manutenzione totale da effettuarsi secondo le indicazioni fornite dal costruttore dell'impianto (libretto d'uso / manutenzione o assimilabili), in assenza delle indicazioni di cui sopra con frequenza almeno semestrale;

**5.3.** controlli periodici dei motori dei ventilatori, delle pompe e degli organi di trasmissione (cinghie, pulegge, cuscinetti, ecc.) al servizio dei sistemi d'estrazione e depurazione dell'aria;

**5.4.** tutte le operazioni di manutenzione dovranno essere annotate in un registro dotato di pagine con numerazione progressiva ove riportare:

- la data di effettuazione dell'intervento;
- il tipo di intervento (ordinario, straordinario, ecc.);



- la descrizione sintetica dell'intervento;
- l'indicazione dell'autore dell'intervento.

Tale registro deve essere tenuto a disposizione delle autorità preposte al controllo.

### **Messa in esercizio e a regime**

**6.** L'esercente, almeno 15 giorni prima di dare inizio alla messa in esercizio degli impianti, deve darne comunicazione alla Autorità competente di cui alla lettera o) dell'articolo 269, comma 1, del d.lgs. n.152/06, al Comune e al Dipartimento ARPA competenti per territorio.

**7.** Il termine massimo per la messa a regime degli impianti è stabilito in tre mesi a partire dalla data di messa in esercizio degli stessi.

Qualora durante la fase di messa a regime si evidenziassero eventi tali da rendere necessaria una proroga rispetto al termine fissato nella prescrizione autorizzativa, l'esercente dovrà presentare una richiesta nella quale dovranno essere:


- descritti sommariamente gli eventi che hanno determinato la necessità di richiedere tale proroga,
- indicato il nuovo termine per la messa a regime.

La proroga s'intende concessa qualora la Autorità competente di cui alla lettera o) dell'articolo 269, comma 1, del d.lgs. n.152/06 competente per territorio non si esprima nel termine di 20 giorni dal ricevimento della relativa richiesta.

**8.** In caso di impianto già in esercizio (rinnovo dell'adesione all'autorizzazione in via generale, adesione ad autorizzazione in via generale di impianto precedentemente non soggetto ad autorizzazione o sottoposto a diverso regime autorizzativo), l'esercente non è tenuto alla comunicazione di cui al punto 6.

In caso di impianto precedentemente non soggetto ad autorizzazione l'esercente dovrà trasmettere alla Autorità competente di cui alla lettera o) dell'articolo 269, comma 1, del d.lgs. n.152/06, al Comune e al Dipartimento ARPA competenti per territorio i referti analitici entro 90 giorni dalla data di efficacia dell'adesione all'autorizzazione in via generale.

Qualora, nei casi sopra citati, sia stato presentato un progetto di adeguamento il gestore dovrà trasmettere alla Autorità competente di cui alla lettera o) dell'articolo 269, comma 1, del d.lgs. n.152/06, al Comune e al Dipartimento



ARPA competenti per territorio i relativi referti analitici, qualora previsti, entro 90 giorni dall'avvenuto adeguamento.

### **Modalità e controllo delle emissioni**

**9.** Dalla data di messa a regime decorre il termine di 20 giorni nel corso dei quali l'esercente è tenuto ad eseguire un ciclo di campionamento volto a caratterizzare le emissioni derivanti dagli impianti autorizzati.

Il ciclo di campionamento deve:

**9.1.** permettere la definizione e la valutazione della quantità di effluente in atmosfera, della concentrazione degli inquinanti presenti ed il conseguente flusso di massa ed essere effettuato nell'arco di 10 giorni a partire dalla messa a regime dell'attività secondo le modalità indicate nel punto 16;

**9.2.** essere condotto seguendo le previsioni generali di cui al metodo UNICHIM 158/1988 e a successivi atti normativi che dovessero essere adottati su questa tematica, con particolare riferimento all'obiettivo di una opportuna descrizione del ciclo produttivo in essere, delle caratteristiche fluidodinamiche dell'effluente gassoso e di una strategia di valutazione delle emissioni che tenga conto dei criteri, della durata, del tipo e del numero di campionamenti ivi previsti.


Gli esiti delle rilevazioni analitiche devono essere presentati entro 60 gg. dalla data di messa a regime degli impianti, alla Autorità competente di cui alla lettera o) dell'articolo 269, comma 1, del d.lgs. n.152/06, al Comune e al Dipartimento ARPA competenti per territorio ed essere accompagnati da una relazione finale che riporti la caratterizzazione del ciclo produttivo e delle emissioni generate nonché quella delle strategie di rilevazione effettivamente adottate.

**10.** Le verifiche successive devono essere eseguite con cadenza biennale a partire dalla data di messa a regime degli impianti; la relazione deve essere inviata al Dipartimento ARPA competente per territorio e tenuta a disposizione.

**11.** I bilanci di massa relativi all'utilizzo dei COV, qualora previsti, devono essere redatti con cadenza annuale (1° gennaio-31 dicembre) ed inviati al Dipartimento ARPA competente per territorio entro il 31 marzo dell'anno successivo.

**12.** L'eventuale riscontro di inadempimenti alle prescrizioni autorizzative deve essere comunicato dal Dipartimento ARPA competente per territorio alla Autorità competente di cui alla lettera o) dell'articolo 269, comma 1, del d.lgs. n.152/06 competente per territorio al fine dell'adozione dei conseguenti provvedimenti.

---



**13.** Qualora sia necessaria l'installazione di sistemi di abbattimento degli inquinanti, dovranno essere tenute a disposizione le relative schede tecniche attestanti la conformità degli impianti ai requisiti impiantistici riportati negli specifici allegati tecnici.

**14.** L'esercente, se in possesso di più provvedimenti autorizzativi, potrà unificare la cadenza temporale dei controlli previa comunicazione alla Autorità competente di cui alla lettera o) dell'articolo 269, comma 1, del d.lgs. n.152/06, al Comune e al Dipartimento ARPA competenti per territorio.

**15.** Qualora venga adottato un sistema di rilevazione in continuo degli inquinanti, dotato di registrazione su supporto cartaceo o magnetico, atto quindi ad evidenziare eventuali anomalie dei presidi depurativi, i referti prodotti dallo stesso saranno considerati sostitutivi dell'analisi periodica.

### **Metodologia analitica**

**16.** Le rilevazioni volte a caratterizzare e determinare gli inquinanti residui devono essere eseguite adottando le metodologie di campionamento ed analisi previste dal *D.Lgs. 152/2006* o, comunque, dalle norme tecniche nazionali od internazionali disponibili al momento dell'effettuazione delle verifiche stesse.

Eventuali metodiche diverse o non previste dalle norme di cui sopra dovranno essere preventivamente concordate con il responsabile del procedimento del Dipartimento ARPA competente per territorio.

Si ricorda in ogni caso che:

**16.1.** L'accesso ai punti di prelievo deve essere a norma di sicurezza secondo le norme vigenti.

**16.2.** I punti di emissione devono essere chiaramente identificati mediante apposizione di idonee segnalazioni.

**16.3.** I controlli degli inquinanti devono essere eseguiti nelle condizioni di esercizio dell'impianto per le quali lo stesso è stato dimensionato ed in relazione alle sostanze effettivamente impiegate nel ciclo tecnologico.

**16.4.** I risultati delle analisi eseguite all'emissione devono riportare i seguenti dati:

- Portata di aeriforme, espressa in  $m^3/h$  riferita alle condizioni di temperatura  $0^\circ C$  e pressione 0,101 MPa, previa detrazione del tenore di vapore acqueo;





- Concentrazione degli inquinanti, espressa in mg/m<sup>3</sup> riferita alle condizioni di temperatura 0°C e pressione 0,101 MPa, previa detrazione del tenore di vapore acqueo;

- Temperatura dell'effluente in °C;

nonché le condizioni operative in atto durante le misure e le conseguenti strategie di campionamento adottate.

### RELAZIONE TECNICA SEMPLIFICATA

La relazione tecnica semplificata dovrà essere compilata secondo il seguente facsimile in allegato ed unita alla domanda di adesione o alla comunicazione di modifica.

#### **Materie prime**

**Materie prime:** barrare le materie prime utilizzate.

**Già utilizzata:** barrare se le materie prime erano già in utilizzo si/no (attività esistente già autorizzata).

**Quantità in kg/anno:** indicare la quantità anno attuale e prevista di materie prime utilizzate; se non già utilizzate indicare la quantità anno prevista.

**N.B.** Nell'ultima riga indicare la quantità annua totale prevista sommando le quantità delle sole materie prime con asterisco.

| Materie prime  | Già utilizzata  | Quantità in kg/anno |          |
|--|---|---------------------|----------|
|  |   | Attuale             | Prevista |
| <input type="checkbox"/> 1. Argille [*]                      | <input type="checkbox"/> SI <input type="checkbox"/> NO |                     |          |
| <input type="checkbox"/> 2. Smalti, coloranti e pigmenti [*] | <input type="checkbox"/> SI <input type="checkbox"/> NO |                     |          |
| <input type="checkbox"/> 3. Acqua                            | <input type="checkbox"/> SI <input type="checkbox"/> NO |                     |          |
| Quantità totale annua [*] kg                                 |   |                     |          |

[\*] Concorrono al limite di 3000 kg/giorno esclusivamente le materie prime con asterisco.

#### **Fasi lavorative, emissioni, impianti di abbattimento**

**Fasi lavorative:** barrare le fasi lavorative effettuate.

**Già effettuata:** barrare se la fase lavorativa veniva già effettuata si/no.

**E n.:** indicare l'emissione connessa alla fase lavorativa ed il numero identificativo della stessa (esempio E1, E2 ecc.).

**N.B.** dalla stessa fase lavorativa si possono generare più emissioni.





**Nuova:** barrare se l'emissione è nuova si/no.

**Macchinari connessi:** indicare i macchinari connessi alle emissioni.

**Impianto di abbattimento:** barrare si/no se è previsto un impianto di abbattimento ed in caso affermativo indicare la sigla di cui alle schede identificative riportate nella parte finale del presente ALLEGATO.

| Fasi lavorative   | Già effettuata  | En.                                      | Nuova   | Macchinari connessi | Impianti di abbattimento [*]   |
|---|---|--|---|---------------------|--|
| <input type="checkbox"/> A. Movimentazione, trasporto pneumatico di materie prime solide e pesatura manuale/automatica di sostanze solide, macinazione argille e smalti | <input type="checkbox"/> SI <input type="checkbox"/> NO | E...                                     | <input type="checkbox"/> SI <input type="checkbox"/> NO |                     | <input type="checkbox"/> NO <input type="checkbox"/> SI<br>Sigla ..... |
| <input type="checkbox"/> B. Preparazione mescole e miscele solide, scarico, movimentazione, conservazione, insacco  | <input type="checkbox"/> SI <input type="checkbox"/> NO | E...                                     | <input type="checkbox"/> SI <input type="checkbox"/> NO |                     | <input type="checkbox"/> NO <input type="checkbox"/> SI<br>Sigla ..... |
| <input type="checkbox"/> C.1. Formatura/sagomatura dei vari oggetti: preparazione dei vari oggetti artistici  | <input type="checkbox"/> SI <input type="checkbox"/> NO | E...                                     | <input type="checkbox"/> SI <input type="checkbox"/> NO |                     | <input type="checkbox"/> NO <input type="checkbox"/> SI<br>Sigla ..... |
| <input type="checkbox"/> C.2. Formatura/sagomatura dei vari oggetti: applicazione di materiali di vario tipo allo stato solido  | <input type="checkbox"/> SI <input type="checkbox"/> NO | E...                                     | <input type="checkbox"/> SI <input type="checkbox"/> NO |                     | <input type="checkbox"/> NO <input type="checkbox"/> SI<br>Sigla ..... |
| <input type="checkbox"/> D. Finitura degli oggetti mediante operazioni meccaniche (soffiatura, taglio, molatura ed assimilabili)  | <input type="checkbox"/> SI <input type="checkbox"/> NO | E...                                     | <input type="checkbox"/> SI <input type="checkbox"/> NO |                     | <input type="checkbox"/> NO <input type="checkbox"/> SI<br>Sigla ..... |
| <input type="checkbox"/> E. Cottura di prodotti ceramici  | <input type="checkbox"/> SI <input type="checkbox"/> NO | E...                                     | <input type="checkbox"/> SI <input type="checkbox"/> NO |                     | <input type="checkbox"/> NO <input type="checkbox"/> SI<br>Sigla ..... |
| Data  |   | (Timbro della Ditta e firma del gestore) |   |                     |  |



## gg)

**Attività in deroga – D.Lgs. 152/06, Parte Quinta, Allegato IV, Parte II**

***Produzione di carta, cartone e similari con utilizzo di materie prime giornaliero massimo non superiore a 4000 kg***

### **CICLI TECNOLOGICI**

#### ***Ambito di applicazione***

Produzione di carta, cartone e similari con utilizzo di materie prime giornaliero massimo non superiore a 4000 kg


Si ricorda che il gestore può richiedere adesione ad uno specifico allegato tecnico qualora intenda svolgere l'attività descritta nella dicitura dello stesso.

#### ***Fasi lavorative***

- A.** Stoccaggio/Scarico materie prime
- B.** Trasferimento
- C.** Spappolamento
- D.** Sfibratura
- E.** Sbiancatura
- F.** Formatura foglio
- G.** Taglio, rifilatura e foratura

#### ***Materie prime***

- 1.** Carta ed assimilabili
- 2.** Cellulosa
- 3.** Legno
- 4.** Pasta di legno



**5. Sbiancanti****6. Additivi**

Concorrono al limite di 4000 kg/giorno le materie prime di cui ai punti 1, 2, 3, 4.

**Sostanze inquinanti e prescrizioni specifiche**

| Fasi di provenienza | Sostanze inquinanti                     | Limiti                | Tipologia impianto di abbattimento |          | Note |
|---------------------|---|-----------------------|------------------------------------|----------|------|
| E                   | Cl <sup>-</sup> 1 come acido cloridrico | 5 mg/Nm <sup>3</sup>  | AU.ST.02<br>AU.SV.01               | AU.ST.03 | 1,2  |
| G                   | Polveri                                 | 10 mg/Nm <sup>3</sup> | D.MF.01                            | D.MF.02  | 2    |

**Note**

**1.** Valutazione della conformità dell'emissione.

**Caso A** (portata effettiva  $\leq 1.400 \text{ m}^3/\text{h}$  per ogni  $\text{m}^2$  di superficie libera della vasca)

Per la conformità dell'emissione dovrà essere considerato solo ed esclusivamente il valore analitico senza applicazione di alcun fattore di correzione.

**Caso B** (portata effettiva  $> 1.400 \text{ m}^3/\text{h}$  per ogni  $\text{m}^2$  di superficie libera della vasca)

Per la conformità dell'emissione dovrà essere utilizzata la seguente formula:

$$C_i = A/AR * C$$

Ove:

C<sub>i</sub>: concentrazione dell'inquinante da confrontare con il valore limite imposto

C: concentrazione dell'inquinante rilevata in emissione, espressa in mg/Nm<sup>3</sup>

A: portata effettiva dell'aeriforme in emissione espressa in m<sup>3</sup>/h per ogni m<sup>2</sup> di superficie libera della vasca

AR: portata di riferimento dell'aeriforme espressa in m<sup>3</sup>/h per ogni m<sup>2</sup> di superficie libera della vasca e determinata in 1.400 m<sup>3</sup>/h

N.B. Per il calcolo della superficie totale dell'impianto si dovrà tenere conto esclusivamente delle vasche con superficie libera che per composizione e/o per modalità operative determinano emissioni (ad es. temperatura di esercizio  $> 30 \text{ }^\circ\text{C}$ , presenza di composti chimici in soluzione, insufflaggio di aria per agitazione, ecc.). Il valore della portata di riferimento per ogni metro quadrato di superficie libera potrà essere considerato pari a 700 Nm<sup>3</sup>/h nei casi in cui l'impianto sia dotato di vasche provviste di dispositivi idonei a diminuire l'evaporazione o di copertura totale (tunnel) e relativo presidio aspirante.



**2.** L'impianto/sistema di abbattimento dovrà obbligatoriamente essere:

**2.1.** Installato autonomamente qualora non sia rispettato quanto previsto alla voce "Limiti" riportata nel paragrafo "Sostanze inquinanti e prescrizioni specifiche";

**2.2.** Individuato nell'ambito della voce "Tipologia impianto di abbattimento" riportata nel paragrafo "Sostanze inquinanti e prescrizioni specifiche";

**2.3.** Conforme alle caratteristiche indicate da una delle schede identificative riportate nella parte finale del presente ALLEGATO.

### **Schede impianti di abbattimento**

|                 |   |
|-----------------|---|
| SCHEDA AU.ST.02 | ABBATTITORE AD UMIDO SCRUBBER A TORRE                             |
| SCHEDA AU.ST.03 | ABBATTITORE AD UMIDO SCRUBBER A TORRE (colonna a letti flottanti) |
| SCHEDA AU.SV.01 | ABBATTITORE AD UMIDO (scrubber venturi o jet venturi)             |
| SCHEDA D.MF.01  | DEPOLVERATORE A SECCO A MEZZO FILTRANTE (filtro a tessuto)        |
| SCHEDA D.MF.02  | DEPOLVERATORE A SECCO A MEZZO FILTRANTE (filtro a cartucce)       |

### **Soglia massima**

Qualora il quantitativo di materie prime utilizzate sia inferiore a 400 kg/giorno, la Ditta è esonerata dal rispetto delle prescrizioni di cui ai punti 9 e 10 del paragrafo "PRESCRIZIONI E CONSIDERAZIONI DI CARATTERE GENERALE".

## **PRESCRIZIONI E CONSIDERAZIONI DI CARATTERE GENERALE**

L' esercente deve fare riferimento alle prescrizioni e considerazioni sotto riportate relativamente ai cicli tecnologici dichiarati ed oggetto della domanda di autorizzazione.

**1.** Tutte le emissioni tecnicamente convogliabili devono essere presidiate da un idoneo sistema di aspirazione localizzato ed inviate all'esterno dell'ambiente di lavoro.

**2.** Non sono sottoposti ad autorizzazione gli impianti così come individuati nella parte I dell'allegato IV alla parte quinta e 272, c. 5 del D.Lgs. 152/2006.

**3.** Gli impianti di abbattimento devono rispettare le seguenti prescrizioni:

**3.1.** Idonei punti di prelievo, collocati in modo adeguato, devono essere previsti a valle dei presidi depurativi installati, per consentire un corretto



campionamento e, laddove la ditta lo ritenga opportuno, a monte degli stessi, al fine di accertarne l'efficienza.

Nella definizione della loro ubicazione si deve fare riferimento alla norma UNI EN 10169 e successive, eventuali, integrazioni e modificazioni e/o metodiche analitiche specifiche.

Laddove le norme tecniche non fossero attuabili, l'esercente potrà applicare altre opzioni (opportunamente documentate) e, comunque, concordate con il Dipartimento ARPA competente per territorio.

**3.2.** Un'opportuna procedura di gestione degli eventi o dei malfunzionamenti deve essere definita da parte dell'esercente dell'impianto così da garantire, in presenza di eventuali situazioni anomale, una adeguata attenzione ed efficacia degli interventi.

In ogni caso, qualora:

- non esistano impianti di abbattimento di riserva;
- si verifichi una interruzione nell'esercizio degli impianti di abbattimento motivata dalla loro manutenzione o da guasti accidentali,


l'esercente dovrà provvedere, limitatamente al ciclo tecnologico ad essi collegato, all'arresto totale dell'esercizio degli impianti industriali dandone comunicazione entro le otto ore successive all'evento alla Autorità competente di cui alla lettera o) dell'articolo 269, comma 1, del d.lgs. n.152/06, al Comune e al Dipartimento ARPA competenti per territorio.

Gli impianti produttivi potranno essere riattivati solo dopo il ripristino dell'efficienza degli impianti di abbattimento ad essi collegati.

### **Stoccaggio**

**4.** Lo stoccaggio delle materie prime, dei prodotti finiti e degli intermedi, ove non prescritto nello specifico allegato tecnico di riferimento, deve essere effettuato in condizioni di sicurezza ed in modo da limitare le emissioni polverulente e/o nocive.

Qualora il materiale solido stoccato non presenti caratteristiche di polverosità e non contenga sostanze cancerogene e/o tossiche per la riproduzione e/o mutagene (peraltro non ammesse nel caso di attività in deroga secondo quanto previsto dalla Parte Quinta del *D.Lgs. 152/2006* e s.m.i.), è ammesso il ricambio d'aria attraverso sfiati, in alternativa ad un sistema di aspirazione localizzato.



Laddove lo stoccaggio di materiale polverulento avvenga in silos, i limiti di emissione si considerano rispettati a condizione che i silos siano presidiati da un sistema di filtrazione a secco, la cui efficienza di abbattimento sia dichiarata dal costruttore. Il sistema adottato dovrà essere mantenuto in condizioni di efficienza secondo quanto prescritto dal costruttore, e comunque sottoposto ad operazioni di manutenzione almeno semestrale, annotate in apposito registro.

### ***Criteria di manutenzione***

**5.** Le operazioni di manutenzione ordinaria e straordinaria del sistema aeraulico devono essere definite nella procedura operativa predisposta dall' esercente ed opportunamente registrate.

In particolare devono essere garantiti i seguenti parametri minimali:

**5.1.** manutenzione parziale (controllo delle apparecchiature pneumatiche ed elettriche) da effettuarsi con frequenza almeno quindicinale;

**5.2.** manutenzione totale da effettuarsi secondo le indicazioni fornite dal costruttore dell'impianto (libretto d'uso / manutenzione o assimilabili), in assenza delle indicazioni di cui sopra con frequenza almeno semestrale;

**5.3.** controlli periodici dei motori dei ventilatori, delle pompe e degli organi di trasmissione (cinghie, pulegge, cuscinetti, ecc.) al servizio dei sistemi d'estrazione e depurazione dell'aria.

**5.4.** tutte le operazioni di manutenzione dovranno essere annotate in un registro dotato di pagine con numerazione progressiva ove riportare:

- la data di effettuazione dell'intervento;
- il tipo di intervento (ordinario, straordinario, ecc.);
- la descrizione sintetica dell'intervento;
- l'indicazione dell'autore dell'intervento.

Tale registro deve essere tenuto a disposizione delle autorità preposte al controllo.

### ***Messa in esercizio e a regime***

**6.** L' esercente, almeno 15 giorni prima di dare inizio alla messa in esercizio degli impianti, deve darne comunicazione alla Autorità competente di cui alla



lettera o) dell'articolo 269, comma 1, del d.lgs. n.152/06, al Comune e al Dipartimento ARPA competenti per territorio.

**7.** Il termine massimo per la messa a regime degli impianti è stabilito in tre mesi a partire dalla data di messa in esercizio degli stessi.

Qualora durante la fase di messa a regime si evidenziassero eventi tali da rendere necessaria una proroga rispetto al termine fissato nella prescrizione autorizzativa, l'esercente dovrà presentare una richiesta nella quale dovranno essere:

- descritti sommariamente gli eventi che hanno determinato la necessità di richiedere tale proroga,
- indicato il nuovo termine per la messa a regime.

La proroga s'intende concessa qualora la Autorità competente di cui alla lettera o) dell'articolo 269, comma 1, del d.lgs. n.152/06 competente per territorio non si esprima nel termine di 20 giorni dal ricevimento della relativa richiesta.

**8.** In caso di impianto già in esercizio (rinnovo dell'adesione all'autorizzazione in via generale, adesione ad autorizzazione in via generale di impianto precedentemente non soggetto ad autorizzazione o sottoposto a diverso regime autorizzativo), l'esercente non è tenuto alla comunicazione di cui al punto 6.

In caso di impianto precedentemente non soggetto ad autorizzazione l'esercente dovrà trasmettere alla Autorità competente di cui alla lettera o) dell'articolo 269, comma 1, del d.lgs. n.152/06, al Comune e al Dipartimento ARPA competenti per territorio i referti analitici entro 90 giorni dalla data di efficacia dell'adesione all'autorizzazione in via generale.


Qualora, nei casi sopra citati, sia stato presentato un progetto di adeguamento il gestore dovrà trasmettere alla Autorità competente di cui alla lettera o) dell'articolo 269, comma 1, del d.lgs. n.152/06, al Comune e al Dipartimento ARPA competenti per territorio i relativi referti analitici, qualora previsti, entro 90 giorni dall'avvenuto adeguamento.

### **Modalità e controllo delle emissioni**

**9.** Dalla data di messa a regime decorre il termine di 20 giorni nel corso dei quali l'esercente è tenuto ad eseguire un ciclo di campionamento volto a caratterizzare le emissioni derivanti dagli impianti autorizzati.

Il ciclo di campionamento deve:

...



**9.1.** permettere la definizione e la valutazione della quantità di effluente in atmosfera, della concentrazione degli inquinanti presenti ed il conseguente flusso di massa ed essere effettuato nell'arco di 10 giorni a partire dalla messa a regime dell'attività secondo le modalità indicate nel punto 16;

**9.2.** essere condotto seguendo le previsioni generali di cui al metodo UNICHIM 158/1988 e a successivi atti normativi che dovessero essere adottati su questa tematica, con particolare riferimento all'obiettivo di una opportuna descrizione del ciclo produttivo in essere, delle caratteristiche fluidodinamiche dell'effluente gassoso e di una strategia di valutazione delle emissioni che tenga conto dei criteri, della durata, del tipo e del numero di campionamenti ivi previsti.

Gli esiti delle rilevazioni analitiche devono essere presentati entro 60 gg. dalla data di messa a regime degli impianti, alla Autorità competente di cui alla lettera o) dell'articolo 269, comma 1, del d.lgs. n.152/06, al Comune e al Dipartimento ARPA competenti per territorio ed essere accompagnati da una relazione

finale che riporti la caratterizzazione del ciclo produttivo e delle emissioni generate nonché quella delle strategie di rilevazione effettivamente adottate.

**10.** Le verifiche successive devono essere eseguite con cadenza biennale a partire dalla data di messa a regime degli impianti; la relazione deve essere inviata al Dipartimento ARPA competente per territorio e tenuta a disposizione.

**11.** I bilanci di massa relativi all'utilizzo dei COV, qualora previsti, devono essere redatti con cadenza annuale (1° gennaio-31 dicembre) ed inviati al Dipartimento ARPA competente per territorio entro il 31 marzo dell'anno successivo.

**12.** L'eventuale riscontro di inadempimenti alle prescrizioni autorizzative deve essere comunicato dal Dipartimento ARPA competente per territorio alla Autorità competente di cui alla lettera o) dell'articolo 269, comma 1, del d.lgs. n.152/06 competente per territorio al fine dell'adozione dei conseguenti provvedimenti.

**13.** Qualora sia necessaria l'installazione di sistemi di abbattimento degli inquinanti, dovranno essere tenute a disposizione le relative schede tecniche attestanti la conformità degli impianti ai requisiti impiantistici riportati negli specifici allegati tecnici.

**14.** L' esercente, se in possesso di più provvedimenti autorizzativi, potrà unificare la cadenza temporale dei controlli previa comunicazione alla Autorità competente di cui alla lettera o) dell'articolo 269, comma 1, del d.lgs. n.152/06, al Comune e al Dipartimento ARPA competenti per territorio.

...





**15.** Qualora venga adottato un sistema di rilevazione in continuo degli inquinanti, dotato di registrazione su supporto cartaceo o magnetico, atto quindi ad evidenziare eventuali anomalie dei presidi depurativi, i referti prodotti dallo stesso saranno considerati sostitutivi dell'analisi periodica.

### **Metodologia analitica**

**16.** Le rilevazioni volte a caratterizzare e determinare gli inquinanti residui devono essere eseguite adottando le metodologie di campionamento ed analisi previste dal *D.Lgs. 152/2006* o, comunque, dalle norme tecniche nazionali od internazionali disponibili al momento dell'effettuazione delle verifiche stesse.

Eventuali metodiche diverse o non previste dalle norme di cui sopra dovranno essere preventivamente concordate con il responsabile del procedimento del Dipartimento ARPA competente per territorio.

Si ricorda in ogni caso che:

**16.1.** L'accesso ai punti di prelievo deve essere a norma di sicurezza secondo le norme vigenti.

**16.2.** I punti di emissione devono essere chiaramente identificati mediante apposizione di idonee segnalazioni.

**16.3.** I controlli degli inquinanti devono essere eseguiti nelle condizioni di esercizio dell'impianto per le quali lo stesso è stato dimensionato ed in relazione alle sostanze effettivamente impiegate nel ciclo tecnologico.

**16.4.** I risultati delle analisi eseguite all'emissione devono riportare i seguenti dati:


- Portata di aeriforme, espressa in  $m^3/h$  riferita alle condizioni di temperatura  $0^\circ C$  e pressione  $0,101$  MPa, previa detrazione del tenore di vapore acqueo;

- Concentrazione degli inquinanti, espressa in  $mg/m^3$  riferita alle condizioni di temperatura  $0^\circ C$  e pressione  $0,101$  MPa, previa detrazione del tenore di vapore acqueo;

- Temperatura dell'effluente in  $^\circ C$ ;

nonché le condizioni operative in atto durante le misure e le conseguenti strategie di campionamento adottate.

## **RELAZIONE TECNICA SEMPLIFICATA**



La relazione tecnica semplificata dovrà essere compilata secondo il seguente facsimile in allegato ed unita alla domanda di adesione o alla comunicazione di modifica.

### **Materie prime**

**Materie prime:** barrare le materie prime utilizzate.

**Già utilizzata:** barrare se le materie prime erano già in utilizzo si/no (attività esistente già autorizzata).

**Quantità in kg/anno:** indicare la quantità anno attuale e prevista di materie prime utilizzate; se non già utilizzate indicare la quantità anno prevista.

**N.B.** Nell'ultima riga indicare la quantità annua totale prevista sommando le quantità delle sole materie prime con asterisco.

| Materie prime   | Già utilizzata  | Quantità in kg/anno |          |
|---|---|---------------------|----------|
|   |   | Attuale             | Prevista |
| <input type="checkbox"/> 1. Carta ed assimilabili [*] | <input type="checkbox"/> SI <input type="checkbox"/> NO |                     |          |
| <input type="checkbox"/> 2. Cellulosa [*]             | <input type="checkbox"/> SI <input type="checkbox"/> NO |                     |          |
| <input type="checkbox"/> 3. Legno [*]                 | <input type="checkbox"/> SI <input type="checkbox"/> NO |                     |          |
| <input type="checkbox"/> 4. Pasta di legno [*]        | <input type="checkbox"/> SI <input type="checkbox"/> NO |                     |          |
| <input type="checkbox"/> 5. Sbiancanti                | <input type="checkbox"/> SI <input type="checkbox"/> NO |                     |          |
| <input type="checkbox"/> 6. Additivi                  | <input type="checkbox"/> SI <input type="checkbox"/> NO |                     |          |
| Quantità totale annua [*] kg                          |   |                     |          |

[\*] Concorrono al limite di 4000 kg/giorno esclusivamente le materie prime con asterisco.

### **Fasi lavorative, emissioni, impianti di abbattimento**

**Fasi lavorative:** barrare le fasi lavorative effettuate.

**Già effettuata:** barrare se la fase lavorativa veniva già effettuata si/no.

**E n.:** indicare l'emissione connessa alla fase lavorativa ed il numero identificativo della stessa (esempio E1, E2 ecc.).

**N.B.** dalla stessa fase lavorativa si possono generare più emissioni.

**Nuova:** barrare se l'emissione è nuova si/no.

**Macchinari connessi:** indicare i macchinari connessi alle emissioni.

**Impianto di abbattimento:** barrare si/no se è previsto un impianto di abbattimento ed in caso affermativo indicare la sigla di cui alle schede identificative riportate nella parte finale del presente ALLEGATO.

| Fasi lavorative | Già effettuata | En. | Nuova | Macchinari connessi | Impianti di abbattimento [*] |
|-----------------|----------------|-----|-------|---------------------|------------------------------|
|                 |                |     |       |                     |                              |



|  |   |      |   |  |  |
|--|---|------|---|--|--|
| <input type="checkbox"/> A. Stoccaggio/Scarico materie prime | <input type="checkbox"/> SI <input type="checkbox"/> NO | E... | <input type="checkbox"/> SI <input type="checkbox"/> NO |  | <input type="checkbox"/> NO <input type="checkbox"/> SI<br>Sigla ..... |
| <input type="checkbox"/> B. Trasferimento                    | <input type="checkbox"/> SI <input type="checkbox"/> NO | E... | <input type="checkbox"/> SI <input type="checkbox"/> NO |  | <input type="checkbox"/> NO <input type="checkbox"/> SI<br>Sigla ..... |
| <input type="checkbox"/> C. Spappolamento                    | <input type="checkbox"/> SI <input type="checkbox"/> NO | E... | <input type="checkbox"/> SI <input type="checkbox"/> NO |  | <input type="checkbox"/> NO <input type="checkbox"/> SI<br>Sigla ..... |
| <input type="checkbox"/> D. Sfibatura                        | <input type="checkbox"/> SI <input type="checkbox"/> NO | E... | <input type="checkbox"/> SI <input type="checkbox"/> NO |  | <input type="checkbox"/> NO <input type="checkbox"/> SI<br>Sigla ..... |
| <input type="checkbox"/> E. Sbiancatura                      | <input type="checkbox"/> SI <input type="checkbox"/> NO | E... | <input type="checkbox"/> SI <input type="checkbox"/> NO |  | <input type="checkbox"/> NO <input type="checkbox"/> SI<br>Sigla ..... |
| <input type="checkbox"/> F. Formatura foglio                 | <input type="checkbox"/> SI <input type="checkbox"/> NO | E... | <input type="checkbox"/> SI <input type="checkbox"/> NO |  | <input type="checkbox"/> NO <input type="checkbox"/> SI<br>Sigla ..... |
| <input type="checkbox"/> G. Taglio, rifilatura e foratura    | <input type="checkbox"/> SI <input type="checkbox"/> NO | E... | <input type="checkbox"/> SI <input type="checkbox"/> NO |  | <input type="checkbox"/> NO <input type="checkbox"/> SI<br>Sigla ..... |
| Data   | (Timbro della Ditta e firma del gestore)                |      |   |  |  |

## hh)

**Attività in deroga – D.Lgs. 152/06, Parte Quinta, Allegato IV, Parte II**

### **Saldatura di oggetti e superfici metalliche**

#### **CICLI TECNOLOGICI**

##### **Ambito di applicazione**

Saldatura di oggetti e superfici metalliche ed operazioni assimilabili.

Nel caso di attrezzerie o reparti di manutenzione, l'attività di saldatura, svolta saltuariamente, solo a tale scopo, e non parte del ciclo produttivo della ditta, rientra tra le attività considerate scarsamente rilevanti dal punto di vista emissivo.

Qualora vengano svolte operazioni di pulizia chimica o pulizia meccanica/lavorazioni meccaniche, dovrà essere presentata anche istanza di adesione agli specifici allegati tecnici:

- "Sgrassaggio superficiale dei metalli con consumo complessivo di solventi non superiore a 10 kg/giorno"



Si ricorda che il gestore può richiedere adesione ad uno specifico allegato tecnico qualora intenda svolgere l'attività contenuta nella dicitura dello stesso.

### **Fasi lavorative**

#### **A. Puntatura e Saldatura per fusione:**

##### **A.1 Ad arco elettrico (arco tra l'oggetto e l'elettrodo)**

###### **A.1.1 Ad arco elettrico normale**

###### **A.1.2 Ad arco elettrico con protettivo in gas**

###### A.1.2.1 TIG

###### A.1.2.2 MAG

###### A.1.2.3 MIG

###### **A.1.3 Ad arco elettrico con protettivo in polvere**

###### **A.1.4 Ad arco sommerso**

##### **A.2 Saldature a gas (il calore viene fornito dalla combustione di un gas)**

#### **B. Saldature eterogenee**

##### **B.1 Saldobrasatura**

##### **B.2 Brasatura**

#### **C. Saldature speciali**

##### **C.1 Alluminotermia**

##### **C.2 Al plasma (compreso il taglio al plasma)**

##### **C.3 Con ultrasuoni**

#### **D. Operazioni assimilabili alle saldature/taglio termico**

##### **D.1 MASER**

##### **D.2 LASER**

---



N.B. Alcune delle operazioni di cui sopra possono essere condotte in atmosfera gassosa con utilizzo di gas tecnici inerti e non, eventualmente in miscele dosate (ad esempio Elio, Argon, Idrogeno, Anidride carbonica, ecc.).

### **Materie prime**

1. Gas tecnici
2. Materiali di apporto

### **Sostanze inquinanti e prescrizioni specifiche**

| Fasi di provenienza | Sostanze inquinanti | Limiti                 | Tipologia impianto di abbattimento |         | Note |
|---------------------|---------------------|------------------------|------------------------------------|---------|------|
| A, B, C, D          | Polveri             | 10 mg/Nm <sup>3</sup>  | D.MF.01                            | D.MF.02 | 1    |
|                     | Cr                  | 0,1 mg/Nm <sup>3</sup> |                                    |         |      |
|                     | Ni                  | 0,1 mg/Nm <sup>3</sup> |                                    |         |      |
| B                   | Cd                  | 0,1 mg/Nm <sup>3</sup> | D.MF.01                            |         | 1,2  |
|                     | Co                  | 0,1 mg/Nm <sup>3</sup> | D.MF.02                            |         |      |
|                     | Pb                  | 0,1 mg/Nm <sup>3</sup> |                                    |         |      |
|                     | Sn                  | 2 mg/Nm <sup>3</sup>   |                                    |         |      |

### **Note**

1. L'impianto/sistema di abbattimento dovrà obbligatoriamente essere:

**1.1.** Installato autonomamente qualora non sia rispettato quanto previsto alla voce "Limiti" riportata nel paragrafo "Sostanze inquinanti e prescrizioni specifiche";

**1.2.** Individuato nell'ambito della voce "Tipologia impianto di abbattimento" riportata nel paragrafo "Sostanze inquinanti e prescrizioni specifiche";

**1.3.** Conforme alle caratteristiche indicate da una delle schede identificative riportate nella parte finale del presente ALLEGATO.

2. Valori compresi nel limite di 10 mg/Nm<sup>3</sup> del parametro "Polveri".

### **Schede impianti di abbattimento**

|                |   |
|----------------|---|
| SCHEDA D.MF.01 | DEPOLVERATORE A SECCO A MEZZO FILTRANTE (filtro a tessuto)  |
| SCHEDA D.MF.02 | DEPOLVERATORE A SECCO A MEZZO FILTRANTE (filtro a cartucce) |



### **Soglia massima**

Qualora il quantitativo di materiali di apporto (esclusi i gas tecnici) sia inferiore a 50 kg/anno, la Ditta è esonerata dal rispetto delle prescrizioni di cui ai punti 9 e 10 del paragrafo "PRESCRIZIONI E CONSIDERAZIONI DI CARATTERE GENERALE".

Qualora la ditta effettui operazioni di taglio e saldatura al plasma, non vi è esonero dal rispetto delle prescrizioni di cui ai punti 9 e 10 del paragrafo "PRESCRIZIONI E CONSIDERAZIONI DI CARATTERE GENERALE".

### **PRESCRIZIONI E CONSIDERAZIONI DI CARATTERE GENERALE**

L' esercente deve fare riferimento alle prescrizioni e considerazioni sotto riportate relativamente ai cicli tecnologici dichiarati ed oggetto della domanda di autorizzazione.

**1.** Tutte le emissioni tecnicamente convogliabili devono essere presidiate da un idoneo sistema di aspirazione localizzato ed inviate all'esterno dell'ambiente di lavoro.

**2.** Non sono sottoposti ad autorizzazione gli impianti così come individuati nella parte I dell'allegato IV alla parte quinta e dall'art 272, c. 5 del D.Lgs. 152/2006.

**3.** Gli impianti di abbattimento devono rispettare le seguenti prescrizioni:

**3.1.** Idonei punti di prelievo, collocati in modo adeguato, devono essere previsti a valle dei presidi depurativi installati, per consentire un corretto campionamento e, laddove la ditta lo ritenga opportuno, a monte degli stessi, al fine di accertarne l'efficienza.

Nella definizione della loro ubicazione si deve fare riferimento alla norma UNI EN 10169 e successive, eventuali, integrazioni e modificazioni e/o metodiche analitiche specifiche.

Laddove le norme tecniche non fossero attuabili, l' esercente potrà applicare altre opzioni (opportunamente documentate) e, comunque, concordate con il Dipartimento ARPA competente per territorio.

**3.2.** Un'opportuna procedura di gestione degli eventi o dei malfunzionamenti deve essere definita da parte dell' esercente dell'impianto



così da garantire, in presenza di eventuali situazioni anomale, una adeguata attenzione ed efficacia degli interventi.

In ogni caso, qualora:

- non esistano impianti di abbattimento di riserva;
- si verifichi una interruzione nell'esercizio degli impianti di abbattimento motivata dalla loro manutenzione o da guasti accidentali,

l'esercente dovrà provvedere, limitatamente al ciclo tecnologico ad essi collegato, all'arresto totale dell'esercizio degli impianti industriali dandone comunicazione entro le otto ore successive all'evento alla Autorità competente di cui alla lettera o) dell'articolo 269, comma 1, del d.lgs. n.152/06, al Comune e al Dipartimento ARPA competenti per territorio.

Gli impianti produttivi potranno essere riattivati solo dopo il ripristino dell'efficienza degli impianti di abbattimento ad essi collegati.

### **Stoccaggio**

**4.** Lo stoccaggio delle materie prime, dei prodotti finiti e degli intermedi, ove non prescritto nello specifico allegato tecnico di riferimento, deve essere effettuato in condizioni di sicurezza ed in modo da limitare le emissioni polverulente e/o nocive.

Qualora il materiale solido stoccato non presenti caratteristiche di polverosità e non contenga sostanze cancerogene e/o tossiche per la riproduzione e/o mutagene (peraltro non ammesse nel caso di attività in deroga secondo quanto previsto dalla Parte Quinta del *D.Lgs. 152/2006* e s.m.i.), è ammesso il ricambio d'aria attraverso sfiati, in alternativa ad un sistema di aspirazione localizzato.

Laddove lo stoccaggio di materiale polverulento avvenga in silos, i limiti di emissione si considerano rispettati a condizione che i silos siano presidiati da un sistema di filtrazione a secco, la cui efficienza di abbattimento sia dichiarata dal costruttore. Il sistema adottato dovrà essere mantenuto in condizioni di efficienza secondo quanto prescritto dal costruttore, e comunque sottoposto ad operazioni di manutenzione almeno semestrale, annotate in apposito registro.

### **Criteri di manutenzione**

**5.** Le operazioni di manutenzione ordinaria e straordinaria del sistema aeraulico devono essere definite nella procedura operativa predisposta dall'esercente ed opportunamente registrate.



In particolare devono essere garantiti i seguenti parametri minimali:

**5.1.** manutenzione parziale (controllo delle apparecchiature pneumatiche ed elettriche) da effettuarsi con frequenza almeno quindicinale;

**5.2.** manutenzione totale da effettuarsi secondo le indicazioni fornite dal costruttore dell'impianto (libretto d'uso / manutenzione o assimilabili), in assenza delle indicazioni di cui sopra con frequenza almeno semestrale;

**5.3.** controlli periodici dei motori dei ventilatori, delle pompe e degli organi di trasmissione (cinghie, pulegge, cuscinetti, ecc.) al servizio dei sistemi d'estrazione e depurazione dell'aria.

**5.4.** tutte le operazioni di manutenzione dovranno essere annotate in un registro dotato di pagine con numerazione progressiva ove riportare:

- la data di effettuazione dell'intervento;
- il tipo di intervento (ordinario, straordinario, ecc.);
- la descrizione sintetica dell'intervento;
- l'indicazione dell'autore dell'intervento.

Tale registro deve essere tenuto a disposizione delle autorità preposte al controllo.


### ***Messa in esercizio e a regime***

**6.** L'esercente, almeno 15 giorni prima di dare inizio alla messa in esercizio degli impianti, deve darne comunicazione alla Autorità competente di cui alla lettera o) dell'articolo 269, comma 1, del d.lgs. n.152/06, al Comune e al Dipartimento ARPA competenti per territorio.

**7.** Il termine massimo per la messa a regime degli impianti è stabilito in tre mesi a partire dalla data di messa in esercizio degli stessi.

Qualora durante la fase di messa a regime si evidenziassero eventi tali da rendere necessaria una proroga rispetto al termine fissato nella prescrizione autorizzativa, l'esercente dovrà presentare una richiesta nella quale dovranno essere:

- descritti sommariamente gli eventi che hanno determinato la necessità di richiedere tale proroga,
- indicato il nuovo termine per la messa a regime.





La proroga s'intende concessa qualora la Autorità competente di cui alla lettera o) dell'articolo 269, comma 1, del d.lgs. n.152/06 competente per territorio non si esprima nel termine di 20 giorni dal ricevimento della relativa richiesta.

**8.** In caso di impianto già in esercizio (rinnovo dell'adesione all'autorizzazione in via generale, adesione ad autorizzazione in via generale di impianto precedentemente non soggetto ad autorizzazione o sottoposto a diverso regime autorizzativo), l'esercente non è tenuto alla comunicazione di cui al punto 6.

In caso di impianto precedentemente non soggetto ad autorizzazione l'esercente dovrà trasmettere alla Autorità competente di cui alla lettera o) dell'articolo 269, comma 1, del d.lgs. n.152/06, al Comune e al Dipartimento ARPA competenti per territorio i referti analitici entro 90 giorni dalla data di efficacia dell'adesione all'autorizzazione in via generale.

Qualora, nei casi sopra citati, sia stato presentato un progetto di adeguamento il gestore dovrà trasmettere alla Autorità competente di cui alla lettera o) dell'articolo 269, comma 1, del d.lgs. n.152/06, al Comune e al Dipartimento ARPA competenti per territorio i relativi referti analitici, qualora previsti, entro 90 giorni dall'avvenuto adeguamento.

### **Modalità e controllo delle emissioni**


**9.** Dalla data di messa a regime decorre il termine di 20 giorni nel corso dei quali l'esercente è tenuto ad eseguire un ciclo di campionamento volto a caratterizzare le emissioni derivanti dagli impianti autorizzati.

Il ciclo di campionamento deve:

**9.1.** permettere la definizione e la valutazione della quantità di effluente in atmosfera, della concentrazione degli inquinanti presenti ed il conseguente flusso di massa ed essere effettuato nell'arco di 10 giorni a partire dalla messa a regime dell'attività secondo le modalità indicate nel punto 16;

**9.2.** essere condotto seguendo le previsioni generali di cui al metodo UNICHIM 158/1988 e a successivi atti normativi che dovessero essere adottati su questa tematica, con particolare riferimento all'obiettivo di una opportuna descrizione del ciclo produttivo in essere, delle caratteristiche fluidodinamiche dell'effluente gassoso e di una strategia di valutazione delle emissioni che tenga conto dei criteri, della durata, del tipo e del numero di campionamenti ivi previsti.

Gli esiti delle rilevazioni analitiche devono essere presentati entro 60 gg. dalla data di messa a regime degli impianti, alla Autorità competente di cui alla lettera o) dell'articolo 269, comma 1, del d.lgs. n.152/06, al Comune e al Dipartimento ARPA competenti per territorio ed essere accompagnati da una



relazione finale che riporti la caratterizzazione del ciclo produttivo e delle emissioni generate nonché quella delle strategie di rilevazione effettivamente adottate.

**10.** Le verifiche successive devono essere eseguite con cadenza biennale a partire dalla data di messa a regime degli impianti; la relazione deve essere inviata al Dipartimento ARPA competente per territorio e tenuta a disposizione.

**11.** I bilanci di massa relativi all'utilizzo dei COV, qualora previsti, devono essere redatti con cadenza annuale (1° gennaio-31 dicembre) ed inviati al Dipartimento ARPA competente per territorio entro il 31 marzo dell'anno successivo.

**12.** L'eventuale riscontro di inadempimenti alle prescrizioni autorizzative deve essere comunicato dal Dipartimento ARPA competente per territorio alla Autorità competente di cui alla lettera o) dell'articolo 269, comma 1, del d.lgs. n.152/06 competente per territorio al fine dell'adozione dei conseguenti provvedimenti.

**13.** Qualora sia necessaria l'installazione di sistemi di abbattimento degli inquinanti, dovranno essere tenute a disposizione le relative schede tecniche attestanti la conformità degli impianti ai requisiti impiantistici riportati negli specifici allegati tecnici.

**14.** L'esercente, se in possesso di più provvedimenti autorizzativi, potrà unificare la cadenza temporale dei controlli previa comunicazione alla Autorità competente di cui alla lettera o) dell'articolo 269, comma 1, del d.lgs. n.152/06, al Comune e al Dipartimento ARPA competenti per territorio.

**15.** Qualora venga adottato un sistema di rilevazione in continuo degli inquinanti, dotato di registrazione su supporto cartaceo o magnetico, atto quindi ad evidenziare eventuali anomalie dei presidi depurativi, i referti prodotti dallo stesso saranno considerati sostitutivi dell'analisi periodica.

### **Metodologia analitica**

**16.** Le rilevazioni volte a caratterizzare e determinare gli inquinanti residui devono essere eseguite adottando le metodologie di campionamento ed analisi previste dal *D.Lgs. 152/2006* o, comunque, dalle norme tecniche nazionali od internazionali disponibili al momento dell'effettuazione delle verifiche stesse.

Eventuali metodiche diverse o non previste dalle norme di cui sopra dovranno essere preventivamente concordate con il responsabile del procedimento del Dipartimento ARPA competente per territorio.

Si ricorda in ogni caso che:



**16.1.** L'accesso ai punti di prelievo deve essere a norma di sicurezza secondo le norme vigenti.

**16.2.** I punti di emissione devono essere chiaramente identificati mediante apposizione di idonee segnalazioni.

**16.3.** I controlli degli inquinanti devono essere eseguiti nelle condizioni di esercizio dell'impianto per le quali lo stesso è stato dimensionato ed in relazione alle sostanze effettivamente impiegate nel ciclo tecnologico.

**16.4.** I risultati delle analisi eseguite all'emissione devono riportare i seguenti dati:

- Portata di aeriforme, espressa in m<sup>3</sup>/h riferita alle condizioni di temperatura 0°C e pressione 0,101 MPa, previa detrazione del tenore di vapore acqueo;
- Concentrazione degli inquinanti, espressa in mg/m<sup>3</sup> riferita alle condizioni di temperatura 0°C e pressione 0,101 MPa, previa detrazione del tenore di vapore acqueo;
- Temperatura dell'effluente in °C;

nonché le condizioni operative in atto durante le misure e le conseguenti strategie di campionamento adottate.

## RELAZIONE TECNICA SEMPLIFICATA

La relazione tecnica semplificata dovrà essere compilata secondo il seguente facsimile in allegato ed unita alla domanda di adesione o alla comunicazione di modifica.


### **Materie prime**

**Materie prime:** barrare le materie prime utilizzate.

**Già utilizzata:** barrare se le materie prime erano già in utilizzo si/no (attività esistente già autorizzata).

**Quantità in kg/anno:** indicare la quantità anno attuale e prevista di materie prime utilizzate; se non già utilizzate indicare la quantità anno prevista.

| Materie prime | Già utilizzata | Quantità in kg/anno |
|---------------|----------------|---------------------|
|---------------|----------------|---------------------|



|  |   | Attuale | Prevista |
|--|---|---------|----------|
| <input type="checkbox"/> 1. Gas tecnici              | <input type="checkbox"/> SI <input type="checkbox"/> NO |         |          |
| <input type="checkbox"/> 2. Materiali di apporto [*] | <input type="checkbox"/> SI <input type="checkbox"/> NO |         |          |

[\*] La quantità annuale di materiali di apporto (esclusi i gas tecnici) determina la soglia massima di 50 kg/anno, al di sotto della quale la Ditta è esonerata dal rispetto delle prescrizioni di cui ai punti 9 e 10 del paragrafo "PRESCRIZIONI E CONSIDERAZIONI DI CARATTERE GENERALE".

### **Fasi lavorative, emissioni, impianti di abbattimento**

**Fasi lavorative:** barrare le fasi lavorative effettuate.

**Già effettuata:** barrare se la fase lavorativa veniva già effettuata si/no.

**E n.:** indicare l'emissione connessa alla fase lavorativa ed il numero identificativo della stessa (esempio E1, E2 ecc.).

**N.B.** dalla stessa fase lavorativa si possono generare più emissioni.

**Nuova:** barrare se l'emissione è nuova si/no.

**Macchinari connessi:** indicare i macchinari connessi alle emissioni.

**Impianto di abbattimento:** barrare si/no se è previsto un impianto di abbattimento ed in caso affermativo indicare la sigla di cui alle schede identificative riportate nella parte finale del presente ALLEGATO.

| Fasi lavorative   | Già effettuata  | En.  | Nuova   | Macchinari connessi | Impianti di abbattimento [*]   |
|---|---|------|---|---------------------|--|
| <input type="checkbox"/> A. Puntatura   | <input type="checkbox"/> SI <input type="checkbox"/> NO | E... | <input type="checkbox"/> SI <input type="checkbox"/> NO |                     | <input type="checkbox"/> NO <input type="checkbox"/> SI<br>Sigla ..... |
| <input type="checkbox"/> A. 1.1. Saldatura per fusione - Ad arco elettrico (arco tra l'oggetto e l'elettrodo) - Ad arco elettrico normale                       | <input type="checkbox"/> SI <input type="checkbox"/> NO | E... | <input type="checkbox"/> SI <input type="checkbox"/> NO |                     | <input type="checkbox"/> NO <input type="checkbox"/> SI<br>Sigla ..... |
| <input type="checkbox"/> A. 1.2.1. Saldatura per fusione - Ad arco elettrico (arco tra l'oggetto e l'elettrodo) - Ad arco elettrico con protettivo in gas - TIG | <input type="checkbox"/> SI <input type="checkbox"/> NO | E... | <input type="checkbox"/> SI <input type="checkbox"/> NO |                     | <input type="checkbox"/> NO <input type="checkbox"/> SI<br>Sigla ..... |
| <input type="checkbox"/> A. 1.2.2. Saldatura per fusione - Ad arco elettrico (arco tra l'oggetto e l'elettrodo) - Ad arco elettrico con protettivo in gas - MAG | <input type="checkbox"/> SI <input type="checkbox"/> NO | E... | <input type="checkbox"/> SI <input type="checkbox"/> NO |                     | <input type="checkbox"/> NO <input type="checkbox"/> SI<br>Sigla ..... |
| <input type="checkbox"/> A.1.2.3. Saldatura per fusione - Ad arco elettrico (arco tra l'oggetto e l'elettrodo) - Ad arco elettrico con protettivo in gas - MIG  | <input type="checkbox"/> SI <input type="checkbox"/> NO | E... | <input type="checkbox"/> SI <input type="checkbox"/> NO |                     | <input type="checkbox"/> NO <input type="checkbox"/> SI<br>Sigla ..... |
| <input type="checkbox"/> A.1.3. Saldatura per fusione -Ad arco elettrico (arco tra l'oggetto e l'elettrodo) - Ad arco elettrico con protettivo in polvere       | <input type="checkbox"/> SI <input type="checkbox"/> NO | E... | <input type="checkbox"/> SI <input type="checkbox"/> NO |                     | <input type="checkbox"/> NO <input type="checkbox"/> SI<br>Sigla ..... |
| <input type="checkbox"/> A. 1.4. Saldatura per fusione -Ad arco elettrico (arco tra l'oggetto e l'elettrodo) - Saldatura ad arco sommerso                       | <input type="checkbox"/> SI <input type="checkbox"/> NO | E... | <input type="checkbox"/> SI <input type="checkbox"/> NO |                     | <input type="checkbox"/> NO <input type="checkbox"/> SI<br>Sigla ..... |
| <input type="checkbox"/> A.2. Saldature a gas (il calore viene fornito dalla combustione di un gas)   | <input type="checkbox"/> SI <input type="checkbox"/> NO | E... | <input type="checkbox"/> SI <input type="checkbox"/> NO |                     | <input type="checkbox"/> NO <input type="checkbox"/> SI<br>Sigla ..... |



|   |   |      |   |  |  |
|---|---|------|---|--|--|
| <input type="checkbox"/> B.1. Saldature eterogenee - Saldobrasatura                         | <input type="checkbox"/> SI <input type="checkbox"/> NO | E... | <input type="checkbox"/> SI <input type="checkbox"/> NO |  | <input type="checkbox"/> NO <input type="checkbox"/> SI<br>Sigla ..... |
| <input type="checkbox"/> B.2. Saldature eterogenee - Brasatura                              | <input type="checkbox"/> SI <input type="checkbox"/> NO | E... | <input type="checkbox"/> SI <input type="checkbox"/> NO |  | <input type="checkbox"/> NO <input type="checkbox"/> SI<br>Sigla ..... |
| <input type="checkbox"/> C.1. Saldature speciali - Alluminotermia                           | <input type="checkbox"/> SI <input type="checkbox"/> NO | E... | <input type="checkbox"/> SI <input type="checkbox"/> NO |  | <input type="checkbox"/> NO <input type="checkbox"/> SI<br>Sigla ..... |
| <input type="checkbox"/> C.2. Saldature speciali - Al plasma (compreso il taglio al plasma) | <input type="checkbox"/> SI <input type="checkbox"/> NO | E... | <input type="checkbox"/> SI <input type="checkbox"/> NO |  | <input type="checkbox"/> NO <input type="checkbox"/> SI<br>Sigla ..... |
| <input type="checkbox"/> C.3. Saldature speciali - Con ultrasuoni                           | <input type="checkbox"/> SI <input type="checkbox"/> NO | E... | <input type="checkbox"/> SI <input type="checkbox"/> NO |  | <input type="checkbox"/> NO <input type="checkbox"/> SI<br>Sigla ..... |
| <input type="checkbox"/> D.1. Operazioni assimilabili alle saldature/taglio termico - MASER | <input type="checkbox"/> SI <input type="checkbox"/> NO | E... | <input type="checkbox"/> SI <input type="checkbox"/> NO |  | <input type="checkbox"/> NO <input type="checkbox"/> SI<br>Sigla ..... |
| <input type="checkbox"/> D.2. Operazioni assimilabili alle saldature/taglio termico - LASER | <input type="checkbox"/> SI <input type="checkbox"/> NO | E... | <input type="checkbox"/> SI <input type="checkbox"/> NO |  | <input type="checkbox"/> NO <input type="checkbox"/> SI<br>Sigla ..... |

|      |  |
|------|--|
| Data | (Timbro della Ditta e firma del gestore) |
|------|--|

ii)

**Attività in deroga – D.Lgs. 152/06, Parte Quinta, Allegato IV, Parte II**

**Trasformazioni lattiero-casearie con produzione giornaliera non superiore a 1000 kg**

### **CICLI TECNOLOGICI**

#### **Ambito di applicazione**

Trasformazioni lattiero-casearie con produzione giornaliera non superiore a 1000 kg.

Se l'attività è svolta con produzione giornaliera massima non superiore a 350 kg si è nel campo di applicazione delle attività in deroga di cui all'art. 272, comma 1 (Parte Quinta – Allegato IV - Parte I - lettera y).



Si ricorda che il gestore può richiedere adesione ad uno specifico allegato tecnico qualora intenda svolgere l'attività descritta nella dicitura dello stesso.

### **Fasi lavorative**

#### **A. Lavorazioni finalizzate alla produzione di formaggi:**

**A.1** Ricevimento delle materie prime

**A.2** Stoccaggio del latte e delle altre materie prime

**A.3** Trasferimento in vasche di affioramento, a temperatura ambiente

**A.4** Affioramento della crema - Scrematura

**A.5** Depurazione fisica

**A.6** Standardizzazione (correzione percentuale di grasso)

**A.7** Sosta del latte a temperatura controllata

**A.8** Insemenzamento

**A.9** Riscaldamento per favorire la coagulazione del caglio

**A.10** Coagulazione acida o presamica

**A.11** Formazione della cagliata

**A.12** Lavorazione cagliata:

**A.12.1** Sosta del coagulo

**A.12.2** Rottura della cagliata

**A.12.3** Cottura della cagliata in caldaia


**A.12.4** Sosta della cagliata in presenza di siero

#### **A.13** Estrazione cagliata


**A.14** Riposo in forma o in fascere con o senza pressatura, nel caso di formaggi a pasta filata acidificazione della cagliata e filatura con acqua calda

**A.15** Salatura


**A.16** Maturazione, paraffinatura per formaggi a pasta filata



- A.17** Pulizia della forma
- A.18** Asciugatura
- A.19** Operazioni varie:
  - A.19.1** Taglio
  - A.19.2** Essiccazione
  - A.19.3** Grattugiatura non manuale
- A.20** Confezionamento
- B.** Lavorazioni finalizzate alla produzione di yogurt:
  - B.1** Ricevimento delle materie prime
  - B.2** Stoccaggio del latte e delle altre materie prime
  - B.3** Depurazione fisica
  - B.4** Standardizzazione (correzione percentuale di grasso)
  - B.5** Concentrazione per evaporazione
  - B.6** Omogeneizzazione
  - B.7** Pastorizzazione
  - B.8** Coagulazione totale siero/proteine a temperatura controllata
  - B.9** Raffreddamento
  - B.10** Inoculo batteri lattici
  - B.11** Fermentazione
  - B.12** Rottura e lavorazione del coagulo
  - B.13** Raffreddamento
  - B.14** Aggiunta frutta o altro
  - B.15** Confezionamento
- C.** Lavorazioni finalizzate alla produzione di Burro:
  - C.1** Ricevimento delle materie prime



- C.2** Stoccaggio del latte e delle altre materie prime
  - C.3** Trasferimento in vasche di affioramento, a temperatura ambiente
  - C.4** Affioramento della crema - Scrematura
  - C.5** Depurazione fisica
  - C.6** Controllo acidità della crema
  - C.7** Pastorizzazione
  - C.8** Raffreddamento
  - C.9** Zangolatura
  - C.10** Lavaggio
  - C.11** Impasto
  - C.12** Confezionamento
- D.** Lavorazione finalizzata alla produzione di latte in polvere:
- D.1** Ricevimento delle materie prime
  - D.2** Stoccaggio del latte
  - D.3** Trasferimento in vasche di affioramento, a temperatura ambiente
  - D.4** Affioramento della crema - Scrematura
  - D.5** Depurazione fisica
  - D.6** Omogeneizzazione
  - D.7** Preriscaldamento ad alta temperatura o pastorizzazione
  - D.8** Concentrazione
  - D.9** Essiccamento
  - D.10** Raffreddamento
  - D.11** Setacciatura
  - D.12** Confezionamento
- E.** Lavorazioni finalizzate alla produzione di gelato:





- E.1** Ricevimento delle materie prime
- E.2** Stoccaggio del latte
- E.3** Miscelazione
- E.4** Pastorizzazione
- E.5** Omogeneizzazione
- E.6** Maturazione (mantenimento a basse temperature e sotto lenta agitazione)
- E.7** Congelamento (alla miscela viene addizionata aria finemente dispersa)
- E.8** Dosaggio (colatura in stampi, estrusione a taglio, dosaggio volumetrico)
- E.9** Indurimento (congelamento in tunnel)
- E.10** Confezionamento

### **Materie prime**

1. Latte
2. Sale
3. Additivi (ad esempio acido citrico, enzimi, batteri)
4. Frutta, marmellata, aromatizzanti e dolcificanti

### **Sostanze inquinanti e prescrizioni specifiche**

| Fasi di provenienza | Sostanze inquinanti | Limiti                | Tipologia impianto di abbattimento |         | Note |
|---------------------|---------------------|-----------------------|------------------------------------|---------|------|
| A.19.2, A.19.3      | Polveri             | 10 mg/Nm <sup>3</sup> | D.MF.01                            | D.MF.02 | 1    |

### **Note**

1. L'impianto/sistema di abbattimento dovrà obbligatoriamente essere:



**1.1.** Installato autonomamente qualora non sia rispettato quanto previsto alla voce "Limiti" riportata nel paragrafo "Sostanze inquinanti e prescrizioni specifiche";

**1.2.** Individuato nell'ambito della voce "Tipologia impianto di abbattimento" riportata nel paragrafo "Sostanze inquinanti e prescrizioni specifiche";

**1.3.** Conforme alle caratteristiche indicate da una delle schede identificative riportate nella parte finale del presente ALLEGATO.

### **Schede impianti di abbattimento**

|                |   |
|----------------|---|
| SCHEDA D.MF.01 | DEPOLVERATORE A SECCO A MEZZO FILTRANTE (filtro a tessuto)  |
| SCHEDA D.MF.02 | DEPOLVERATORE A SECCO A MEZZO FILTRANTE (filtro a cartucce) |

### **Soglia massima**

Qualora la produzione sia inferiore a 550 kg/giorno, la Ditta è esonerata dal rispetto delle prescrizioni di cui ai punti 9 e 10 del paragrafo "CONSIDERAZIONI E PRESCRIZIONI DI CARATTERE GENERALE".

### **PRESCRIZIONI E CONSIDERAZIONI DI CARATTERE GENERALE**

L' esercente deve fare riferimento alle prescrizioni e considerazioni sotto riportate relativamente ai cicli tecnologici dichiarati ed oggetto della domanda di autorizzazione.

**1.** Tutte le emissioni tecnicamente convogliabili devono essere presidiate da un idoneo sistema di aspirazione localizzato ed inviate all'esterno dell'ambiente di lavoro.

**2.** Non sono sottoposti ad autorizzazione gli impianti così come individuati nella parte I dell'allegato IV alla parte quinta e dall'art. 272, c. 5 del D.Lgs. 152/2006.

**3.** Gli impianti di abbattimento devono rispettare le seguenti prescrizioni:

**3.1.** Idonei punti di prelievo, collocati in modo adeguato, devono essere previsti a valle dei presidi depurativi installati, per consentire un corretto



campionamento e, laddove la ditta lo ritenga opportuno, a monte degli stessi, al fine di accertarne l'efficienza.

Nella definizione della loro ubicazione si deve fare riferimento alla norma UNI EN 10169 e successive, eventuali, integrazioni e modificazioni e/o metodiche analitiche specifiche.

Laddove le norme tecniche non fossero attuabili, l'esercente potrà applicare altre opzioni (opportunamente documentate) e, comunque, concordate con il Dipartimento ARPA competente per territorio.

**3.2.** Un'opportuna procedura di gestione degli eventi o dei malfunzionamenti deve essere definita da parte dell'esercente dell'impianto così da garantire, in presenza di eventuali situazioni anomale, una adeguata attenzione ed efficacia degli interventi.

In ogni caso, qualora:

- non esistano impianti di abbattimento di riserva;
- si verifichi una interruzione nell'esercizio degli impianti di abbattimento motivata dalla loro manutenzione o da guasti accidentali,

l'esercente dovrà provvedere, limitatamente al ciclo tecnologico ad essi collegato, all'arresto totale dell'esercizio degli impianti industriali dandone comunicazione entro le otto ore successive all'evento alla Autorità competente di cui alla lettera o) dell'articolo 269, comma 1, del d.lgs. n.152/06, al Comune e al Dipartimento ARPA competenti per territorio.

Gli impianti produttivi potranno essere riattivati solo dopo il ripristino dell'efficienza degli impianti di abbattimento ad essi collegati.

### **Stoccaggio**

**4.** Lo stoccaggio delle materie prime, dei prodotti finiti e degli intermedi, ove non prescritto nello specifico allegato tecnico di riferimento, deve essere effettuato in condizioni di sicurezza ed in modo da limitare le emissioni polverulente e/o nocive.

Qualora il materiale solido stoccato non presenti caratteristiche di polverosità e non contenga sostanze cancerogene e/o tossiche per la riproduzione e/o mutagene (peraltro non ammesse nel caso di attività in deroga secondo quanto previsto dalla Parte Quinta del *D.Lgs. 152/2006* e s.m.i.), è ammesso il ricambio d'aria attraverso sfiati, in alternativa ad un sistema di aspirazione localizzato.



Laddove lo stoccaggio di materiale polverulento avvenga in silos, i limiti di emissione si considerano rispettati a condizione che i silos siano presidiati da un sistema di filtrazione a secco, la cui efficienza di abbattimento sia dichiarata dal costruttore. Il sistema adottato dovrà essere mantenuto in condizioni di efficienza secondo quanto prescritto dal costruttore, e comunque sottoposto ad operazioni di manutenzione almeno semestrale, annotate in apposito registro.

### ***Criteria di manutenzione***

**5.** Le operazioni di manutenzione ordinaria e straordinaria del sistema aeraulico devono essere definite nella procedura operativa predisposta dall' esercente ed opportunamente registrate.

In particolare devono essere garantiti i seguenti parametri minimali:

**5.1.** manutenzione parziale (controllo delle apparecchiature pneumatiche ed elettriche) da effettuarsi con frequenza almeno quindicinale;

**5.2.** manutenzione totale da effettuarsi secondo le indicazioni fornite dal costruttore dell'impianto (libretto d'uso / manutenzione o assimilabili), in assenza delle indicazioni di cui sopra con frequenza almeno semestrale;

**5.3.** controlli periodici dei motori dei ventilatori, delle pompe e degli organi di trasmissione (cinghie, pulegge, cuscinetti, ecc.) al servizio dei sistemi d'estrazione e depurazione dell'aria.


**5.4.** tutte le operazioni di manutenzione dovranno essere annotate in un registro dotato di pagine con numerazione progressiva ove riportare:

- la data di effettuazione dell'intervento;
- il tipo di intervento (ordinario, straordinario, ecc.);
- la descrizione sintetica dell'intervento;
- l'indicazione dell'autore dell'intervento.

Tale registro deve essere tenuto a disposizione delle autorità preposte al controllo.

### ***Messa in esercizio e a regime***

**6.** L' esercente, almeno 15 giorni prima di dare inizio alla messa in esercizio degli impianti, deve darne comunicazione alla Autorità competente di cui alla



lettera o) dell'articolo 269, comma 1, del d.lgs. n.152/06, al Comune e al Dipartimento ARPA competenti per territorio.

**7.** Il termine massimo per la messa a regime degli impianti è stabilito in tre mesi a partire dalla data di messa in esercizio degli stessi.

Qualora durante la fase di messa a regime si evidenziassero eventi tali da rendere necessaria una proroga rispetto al termine fissato nella prescrizione autorizzativa, l'esercente dovrà presentare una richiesta nella quale dovranno essere:

- descritti sommariamente gli eventi che hanno determinato la necessità di richiedere tale proroga,
- indicato il nuovo termine per la messa a regime.

La proroga s'intende concessa qualora la Autorità competente di cui alla lettera o) dell'articolo 269, comma 1, del d.lgs. n.152/06 competente per territorio non si esprima nel termine di 20 giorni dal ricevimento della relativa richiesta.

**8.** In caso di impianto già in esercizio (rinnovo dell'adesione all'autorizzazione in via generale, adesione ad autorizzazione in via generale di impianto precedentemente non soggetto ad autorizzazione o sottoposto a diverso regime autorizzativo), l'esercente non è tenuto alla comunicazione di cui al punto 6.


In caso di impianto precedentemente non soggetto ad autorizzazione l'esercente dovrà trasmettere alla Autorità competente di cui alla lettera o) dell'articolo 269, comma 1, del d.lgs. n.152/06, al Comune e al Dipartimento ARPA competenti per territorio i referti analitici entro 90 giorni dalla data di efficacia dell'adesione all'autorizzazione in via generale.

Qualora, nei casi sopra citati, sia stato presentato un progetto di adeguamento il gestore dovrà trasmettere alla Autorità competente di cui alla lettera o) dell'articolo 269, comma 1, del d.lgs. n.152/06, al Comune e al Dipartimento ARPA competenti per territorio i relativi referti analitici, qualora previsti, entro 90 giorni dall'avvenuto adeguamento.

### **Modalità e controllo delle emissioni**

**9.** Dalla data di messa a regime decorre il termine di 20 giorni nel corso dei quali l'esercente è tenuto ad eseguire un ciclo di campionamento volto a caratterizzare le emissioni derivanti dagli impianti autorizzati.

Il ciclo di campionamento deve:



**9.1.** permettere la definizione e la valutazione della quantità di effluente in atmosfera, della concentrazione degli inquinanti presenti ed il conseguente flusso di massa ed essere effettuato nell'arco di 10 giorni a partire dalla messa a regime dell'attività secondo le modalità indicate nel punto 16;

**9.2.** essere condotto seguendo le previsioni generali di cui al metodo UNICHIM 158/1988 e a successivi atti normativi che dovessero essere adottati su questa tematica, con particolare riferimento all'obiettivo di una opportuna descrizione del ciclo produttivo in essere, delle caratteristiche fluidodinamiche dell'effluente gassoso e di una strategia di valutazione delle emissioni che tenga conto dei criteri, della durata, del tipo e del numero di campionamenti ivi previsti.

Gli esiti delle rilevazioni analitiche devono essere presentati entro 60 gg. dalla data di messa a regime degli impianti, alla Autorità competente di cui alla lettera o) dell'articolo 269, comma 1, del d.lgs. n.152/06, al Comune e al Dipartimento ARPA competenti per territorio ed essere accompagnati da una relazione finale che riporti la caratterizzazione del ciclo produttivo e delle emissioni generate nonché quella delle strategie di rilevazione effettivamente adottate.

**10.** Le verifiche successive devono essere eseguite con cadenza biennale a partire dalla data di messa a regime degli impianti; la relazione deve essere inviata al Dipartimento ARPA competente per territorio e tenuta a disposizione.

**11.** I bilanci di massa relativi all'utilizzo dei COV, qualora previsti, devono essere redatti con cadenza annuale (1° gennaio-31 dicembre) ed inviati al Dipartimento ARPA competente per territorio entro il 31 marzo dell'anno successivo.


**12.** L'eventuale riscontro di inadempimenti alle prescrizioni autorizzative deve essere comunicato dal Dipartimento ARPA competente per territorio alla Autorità competente di cui alla lettera o) dell'articolo 269, comma 1, del d.lgs. n.152/06 competente per territorio al fine dell'adozione dei conseguenti provvedimenti.

**13.** Qualora sia necessaria l'installazione di sistemi di abbattimento degli inquinanti, dovranno essere tenute a disposizione le relative schede tecniche attestanti la conformità degli impianti ai requisiti impiantistici riportati negli specifici allegati tecnici.

**14.** L'esercente, se in possesso di più provvedimenti autorizzativi, potrà unificare la cadenza temporale dei controlli previa comunicazione alla Autorità competente di cui alla lettera o) dell'articolo 269, comma 1, del d.lgs. n.152/06, al Comune e al Dipartimento ARPA competenti per territorio.

**15.** Qualora venga adottato un sistema di rilevazione in continuo degli inquinanti, dotato di registrazione su supporto cartaceo o magnetico, atto

---



quindi ad evidenziare eventuali anomalie dei presidi depurativi, i referti prodotti dallo stesso saranno considerati sostitutivi dell'analisi periodica.

### **Metodologia analitica**

**16.** Le rilevazioni volte a caratterizzare e determinare gli inquinanti residui devono essere eseguite adottando le metodologie di campionamento ed analisi previste dal *D.Lgs. 152/2006* o, comunque, dalle norme tecniche nazionali od internazionali disponibili al momento dell'effettuazione delle verifiche stesse.

Eventuali metodiche diverse o non previste dalle norme di cui sopra dovranno essere preventivamente concordate con il responsabile del procedimento del Dipartimento ARPA competente per territorio.

Si ricorda in ogni caso che:

**16.1.** L'accesso ai punti di prelievo deve essere a norma di sicurezza secondo le norme vigenti.

**16.2.** I punti di emissione devono essere chiaramente identificati mediante apposizione di idonee segnalazioni.

**16.3.** I controlli degli inquinanti devono essere eseguiti nelle condizioni di esercizio dell'impianto per le quali lo stesso è stato dimensionato ed in relazione alle sostanze effettivamente impiegate nel ciclo tecnologico.

**16.4.** I risultati delle analisi eseguite all'emissione devono riportare i seguenti dati:

- Portata di aeriforme, espressa in  $\text{m}^3/\text{h}$  riferita alle condizioni di temperatura  $0^\circ\text{C}$  e pressione  $0,101\text{ MPa}$ , previa detrazione del tenore di vapore acqueo;

- Concentrazione degli inquinanti, espressa in  $\text{mg}/\text{m}^3$  riferita alle condizioni di temperatura  $0^\circ\text{C}$  e pressione  $0,101\text{ MPa}$ , previa detrazione del tenore di vapore acqueo;

- Temperatura dell'effluente in  $^\circ\text{C}$ ;

nonché le condizioni operative in atto durante le misure e le conseguenti strategie di campionamento adottate.

### **RELAZIONE TECNICA SEMPLIFICATA**

...



La relazione tecnica semplificata dovrà essere compilata secondo il seguente facsimile in allegato ed unita alla domanda di adesione o alla comunicazione di modifica.

### **Materie prime**

**Materie prime:** barrare le materie prime utilizzate.

**Già utilizzata:** barrare se le materie prime erano già in utilizzo si/no (attività esistente già autorizzata).

**Quantità in kg/anno:** indicare la quantità anno attuale e prevista di materie prime utilizzate; se non già utilizzate indicare la quantità anno prevista.

**N.B.** Nell'ultima riga indicare la quantità annua totale prevista sommando le quantità delle materie prime.

| Materie prime  | Già utilizzata  | Quantità in kg/anno |          |
|--|---|---------------------|----------|
|  |   | Attuale             | Prevista |
| <input type="checkbox"/> 1. Latte  | <input type="checkbox"/> SI <input type="checkbox"/> NO |                     |          |
| <input type="checkbox"/> 2. Sale   | <input type="checkbox"/> SI <input type="checkbox"/> NO |                     |          |
| <input type="checkbox"/> 3. Additivi (ad esempio acido citrico, enzimi, batteri) | <input type="checkbox"/> SI <input type="checkbox"/> NO |                     |          |
| <input type="checkbox"/> 4. Frutta, marmellata, aromatizzanti e dolcificanti     | <input type="checkbox"/> SI <input type="checkbox"/> NO |                     |          |
| Quantità totale annua kg   | -   |                     |          |

### **Produzione**

**Quantità in kg/anno:** nel caso di comunicazione di modifica indicare la produzione annua attuale e prevista altrimenti indicare solo la produzione annua prevista.

| Produzione | Quantità in kg/anno [*] |          |
|------------|-------------------------|----------|
|            | Attuale                 | Prevista |
|            |                         |          |

[\*] Concorre al limite dei 1000 kg/giorno.

### **Fasi lavorative, emissioni, impianti di abbattimento**

**Fasi lavorative:** barrare le fasi lavorative effettuate.

**Già effettuata:** barrare se la fase lavorativa veniva già effettuata si/no.

**E n.:** indicare l'emissione connessa alla fase lavorativa ed il numero identificativo della stessa (esempio E1, E2 ecc.).

**N.B.** dalla stessa fase lavorativa si possono generare più emissioni.





**Nuova:** barrare se l'emissione è nuova si/no.

**Macchinari connessi:** indicare i macchinari connessi alle emissioni.

**Impianto di abbattimento:** barrare si/no se è previsto un impianto di abbattimento ed in caso affermativo indicare la sigla di cui alle schede identificative riportate nella parte finale del presente ALLEGATO.


| Fasi lavorative   | Già<br>effettuata                                       | En.  | Nuova   | Macchinari<br>connessi | Impianti di<br>abbattimento<br>[*]                                    |
|---|---|------|---|------------------------|---|
| <b>A. Lavorazioni finalizzate alla produzione di formaggi:</b>                                |   |      |   |                        |   |
| <input type="checkbox"/> A.1. Ricevimento delle materie prime                                 | <input type="checkbox"/> SI <input type="checkbox"/> NO | E... | <input type="checkbox"/> SI <input type="checkbox"/> NO |                        | <input type="checkbox"/> NO <input type="checkbox"/> SI<br>Sigla..... |
| <input type="checkbox"/> A.2. Stoccaggio del latte e delle altre materie prime                | <input type="checkbox"/> SI <input type="checkbox"/> NO | E... | <input type="checkbox"/> SI <input type="checkbox"/> NO |                        | <input type="checkbox"/> NO <input type="checkbox"/> SI<br>Sigla..... |
| <input type="checkbox"/> A.3. Trasferimento in vasche di affioramento, a temperatura ambiente | <input type="checkbox"/> SI <input type="checkbox"/> NO | E... | <input type="checkbox"/> SI <input type="checkbox"/> NO |                        | <input type="checkbox"/> NO <input type="checkbox"/> SI<br>Sigla..... |
| <input type="checkbox"/> A.4. Affioramento della crema - Scrematura                           | <input type="checkbox"/> SI <input type="checkbox"/> NO | E... | <input type="checkbox"/> SI <input type="checkbox"/> NO |                        | <input type="checkbox"/> NO <input type="checkbox"/> SI<br>Sigla..... |
| <input type="checkbox"/> A.5. Depurazione fisica  | <input type="checkbox"/> SI <input type="checkbox"/> NO | E... | <input type="checkbox"/> SI <input type="checkbox"/> NO |                        | <input type="checkbox"/> NO <input type="checkbox"/> SI<br>Sigla..... |
| <input type="checkbox"/> A.6. Standardizzazione (correzione percentuale di grasso)            | <input type="checkbox"/> SI <input type="checkbox"/> NO | E... | <input type="checkbox"/> SI <input type="checkbox"/> NO |                        | <input type="checkbox"/> NO <input type="checkbox"/> SI<br>Sigla..... |
| <input type="checkbox"/> A.7. Sosta del latte a temperatura controllata                       | <input type="checkbox"/> SI <input type="checkbox"/> NO | E... | <input type="checkbox"/> SI <input type="checkbox"/> NO |                        | <input type="checkbox"/> NO <input type="checkbox"/> SI<br>Sigla..... |
| <input type="checkbox"/> A.8. Inseminamento   | <input type="checkbox"/> SI <input type="checkbox"/> NO | E... | <input type="checkbox"/> SI <input type="checkbox"/> NO |                        | <input type="checkbox"/> NO <input type="checkbox"/> SI<br>Sigla..... |
| <input type="checkbox"/> A.9. Riscaldamento per favorire la coagulazione del caglio           | <input type="checkbox"/> SI <input type="checkbox"/> NO | E... | <input type="checkbox"/> SI <input type="checkbox"/> NO |                        | <input type="checkbox"/> NO <input type="checkbox"/> SI<br>Sigla..... |
| <input type="checkbox"/> A.10. Coagulazione acida o presamica                                 | <input type="checkbox"/> SI <input type="checkbox"/> NO | E... | <input type="checkbox"/> SI <input type="checkbox"/> NO |                        | <input type="checkbox"/> NO <input type="checkbox"/> SI<br>Sigla..... |
| <input type="checkbox"/> A. 11. Formazione della cagliata                                     | <input type="checkbox"/> SI <input type="checkbox"/> NO | E... | <input type="checkbox"/> SI <input type="checkbox"/> NO |                        | <input type="checkbox"/> NO <input type="checkbox"/> SI<br>Sigla..... |
| <input type="checkbox"/> A. 12. 1. Lavorazione cagliata: sosta del coagulo                    | <input type="checkbox"/> SI <input type="checkbox"/> NO | E... | <input type="checkbox"/> SI <input type="checkbox"/> NO |                        | <input type="checkbox"/> NO <input type="checkbox"/> SI<br>Sigla..... |
| <input type="checkbox"/> A. 12. 2. Lavorazione cagliata: rottura della cagliata               | <input type="checkbox"/> SI <input type="checkbox"/> NO | E... | <input type="checkbox"/> SI <input type="checkbox"/> NO |                        | <input type="checkbox"/> NO <input type="checkbox"/> SI<br>Sigla..... |
| <input type="checkbox"/> A. 12. 3. Lavorazione cagliata: cottura della cagliata in caldaia    | <input type="checkbox"/> SI <input type="checkbox"/> NO | E... | <input type="checkbox"/> SI <input type="checkbox"/> NO |                        | <input type="checkbox"/> NO <input type="checkbox"/> SI<br>Sigla..... |



|   |   |      |   |  |   |
|---|---|------|---|--|---|
| <input type="checkbox"/> A. 12. 4. Lavorazione cagliata: sosta della cagliata in presenza di siero  | <input type="checkbox"/> SI <input type="checkbox"/> NO | E... | <input type="checkbox"/> SI <input type="checkbox"/> NO |  | <input type="checkbox"/> NO <input type="checkbox"/> SI |
| Sigla.....  |   |      |   |  |   |
| <input type="checkbox"/> A. 13. Estrazione cagliata   | <input type="checkbox"/> SI <input type="checkbox"/> NO | E... | <input type="checkbox"/> SI <input type="checkbox"/> NO |  | <input type="checkbox"/> NO <input type="checkbox"/> SI |
| Sigla.....  |   |      |   |  |   |
| <input type="checkbox"/> A. 14. Riposo in forma o in fascere con o senza pressatura, nel caso di formaggi a pasta filata acidificazione della cagliata e filatura con acqua calda | <input type="checkbox"/> SI <input type="checkbox"/> NO | E... | <input type="checkbox"/> SI <input type="checkbox"/> NO |  | <input type="checkbox"/> NO <input type="checkbox"/> SI |
| Sigla.....  |   |      |   |  |   |
| <input type="checkbox"/> A. 15. Salatura  | <input type="checkbox"/> SI <input type="checkbox"/> NO | E... | <input type="checkbox"/> SI <input type="checkbox"/> NO |  | <input type="checkbox"/> NO <input type="checkbox"/> SI |
| Sigla.....  |   |      |   |  |   |
| <input type="checkbox"/> A. 16. Maturazione, paraffinatura per formaggi a pasta filata  | <input type="checkbox"/> SI <input type="checkbox"/> NO | E... | <input type="checkbox"/> SI <input type="checkbox"/> NO |  | <input type="checkbox"/> NO <input type="checkbox"/> SI |
| Sigla.....  |   |      |   |  |   |
| <input type="checkbox"/> A.17. Pulizia della forma  | <input type="checkbox"/> SI <input type="checkbox"/> NO | E... | <input type="checkbox"/> SI <input type="checkbox"/> NO |  | <input type="checkbox"/> NO <input type="checkbox"/> SI |
| Sigla.....  |   |      |   |  |   |
| <input type="checkbox"/> A. 18. Asciugatura   | <input type="checkbox"/> SI <input type="checkbox"/> NO | E... | <input type="checkbox"/> SI <input type="checkbox"/> NO |  | <input type="checkbox"/> NO <input type="checkbox"/> SI |
| Sigla.....  |   |      |   |  |   |
| <input type="checkbox"/> A.19.1. Operazioni varie: taglio   | <input type="checkbox"/> SI <input type="checkbox"/> NO | E... | <input type="checkbox"/> SI <input type="checkbox"/> NO |  | <input type="checkbox"/> NO <input type="checkbox"/> SI |
| Sigla.....  |   |      |   |  |   |
| <input type="checkbox"/> A.19.2. Operazioni varie: essiccazione   | <input type="checkbox"/> SI <input type="checkbox"/> NO | E... | <input type="checkbox"/> SI <input type="checkbox"/> NO |  | <input type="checkbox"/> NO <input type="checkbox"/> SI |
| Sigla.....  |   |      |   |  |   |
| <input type="checkbox"/> A.19.3. Operazioni varie: grattugiatura non manuale  | <input type="checkbox"/> SI <input type="checkbox"/> NO | E... | <input type="checkbox"/> SI <input type="checkbox"/> NO |  | <input type="checkbox"/> NO <input type="checkbox"/> SI |
| Sigla.....  |   |      |   |  |   |
| <input type="checkbox"/> A.20. Confezionamento  | <input type="checkbox"/> SI <input type="checkbox"/> NO | E... | <input type="checkbox"/> SI <input type="checkbox"/> NO |  | <input type="checkbox"/> NO <input type="checkbox"/> SI |
| Sigla.....  |   |      |   |  |   |
| <b>B. Lavorazioni finalizzate alla produzione di yogurt:</b>  |   |      |   |  |   |
| <input type="checkbox"/> B.1. Ricevimento delle materie prime   | <input type="checkbox"/> SI <input type="checkbox"/> NO | E... | <input type="checkbox"/> SI <input type="checkbox"/> NO |  | <input type="checkbox"/> NO <input type="checkbox"/> SI |
| Sigla.....  |   |      |   |  |   |
| <input type="checkbox"/> B.2. Stoccaggio del latte e delle altre materie prime  | <input type="checkbox"/> SI <input type="checkbox"/> NO | E... | <input type="checkbox"/> SI <input type="checkbox"/> NO |  | <input type="checkbox"/> NO <input type="checkbox"/> SI |
| Sigla.....  |   |      |   |  |   |
| <input type="checkbox"/> B.3. Depurazione fisica  | <input type="checkbox"/> SI <input type="checkbox"/> NO | E... | <input type="checkbox"/> SI <input type="checkbox"/> NO |  | <input type="checkbox"/> NO <input type="checkbox"/> SI |
| Sigla.....  |   |      |   |  |   |
| <input type="checkbox"/> B.4. Standardizzazione (correzione percentuale di grasso)  | <input type="checkbox"/> SI <input type="checkbox"/> NO | E... | <input type="checkbox"/> SI <input type="checkbox"/> NO |  | <input type="checkbox"/> NO <input type="checkbox"/> SI |
| Sigla.....  |   |      |   |  |   |
| <input type="checkbox"/> B.5.. Concentrazione per evaporazione  | <input type="checkbox"/> SI <input type="checkbox"/> NO | E... | <input type="checkbox"/> SI <input type="checkbox"/> NO |  | <input type="checkbox"/> NO <input type="checkbox"/> SI |
| Sigla.....  |   |      |   |  |   |
| <input type="checkbox"/> B.6. Omogeneizzazione  | <input type="checkbox"/> SI <input type="checkbox"/> NO | E... | <input type="checkbox"/> SI <input type="checkbox"/> NO |  | <input type="checkbox"/> NO <input type="checkbox"/> SI |
| Sigla.....  |   |      |   |  |   |
| <input type="checkbox"/> B.7. Pastorizzazione   | <input type="checkbox"/> SI <input type="checkbox"/> NO | E... | <input type="checkbox"/> SI <input type="checkbox"/> NO |  | <input type="checkbox"/> NO <input type="checkbox"/> SI |
| Sigla.....  |   |      |   |  |   |
| <input type="checkbox"/> B.8. Coagulazione totale siero/proteine a temperatura controllata  | <input type="checkbox"/> SI <input type="checkbox"/> NO | E... | <input type="checkbox"/> SI <input type="checkbox"/> NO |  | <input type="checkbox"/> NO <input type="checkbox"/> SI |
| Sigla.....  |   |      |   |  |   |



|  |   |      |   |  |   |
|--|---|------|---|--|---|
| <input type="checkbox"/> B.9. Raffreddamento   | <input type="checkbox"/> SI <input type="checkbox"/> NO | E... | <input type="checkbox"/> SI <input type="checkbox"/> NO |  | <input type="checkbox"/> NO <input type="checkbox"/> SI |
|  |   |      |   |  | Sigla.....  |
| <input type="checkbox"/> B.10. Inoculo batteri lattici                                       | <input type="checkbox"/> SI <input type="checkbox"/> NO | E... | <input type="checkbox"/> SI <input type="checkbox"/> NO |  | <input type="checkbox"/> NO <input type="checkbox"/> SI |
|  |   |      |   |  | Sigla.....  |
| <input type="checkbox"/> B.11. Fermentazione   | <input type="checkbox"/> SI <input type="checkbox"/> NO | E... | <input type="checkbox"/> SI <input type="checkbox"/> NO |  | <input type="checkbox"/> NO <input type="checkbox"/> SI |
|  |   |      |   |  | Sigla.....  |
| <input type="checkbox"/> B.12. Rottura e lavorazione del coagulo                             | <input type="checkbox"/> SI <input type="checkbox"/> NO | E... | <input type="checkbox"/> SI <input type="checkbox"/> NO |  | <input type="checkbox"/> NO <input type="checkbox"/> SI |
|  |   |      |   |  | Sigla.....  |
| <input type="checkbox"/> B.13. Raffreddamento  | <input type="checkbox"/> SI <input type="checkbox"/> NO | E... | <input type="checkbox"/> SI <input type="checkbox"/> NO |  | <input type="checkbox"/> NO <input type="checkbox"/> SI |
|  |   |      |   |  | Sigla.....  |
| <input type="checkbox"/> B.14. Aggiunta frutta o altro                                       | <input type="checkbox"/> SI <input type="checkbox"/> NO | E... | <input type="checkbox"/> SI <input type="checkbox"/> NO |  | <input type="checkbox"/> NO <input type="checkbox"/> SI |
|  |   |      |   |  | Sigla.....  |
| <input type="checkbox"/> B.15. Confezionamento   | <input type="checkbox"/> SI <input type="checkbox"/> NO | E... | <input type="checkbox"/> SI <input type="checkbox"/> NO |  | <input type="checkbox"/> NO <input type="checkbox"/> SI |
|  |   |      |   |  | Sigla.....  |
| <b>C. Lavorazioni finalizzate alla produzione di burro:</b>                                  |   |      |   |  |   |
| <input type="checkbox"/> C.1. Ricevimento delle materie prime                                | <input type="checkbox"/> SI <input type="checkbox"/> NO | E... | <input type="checkbox"/> SI <input type="checkbox"/> NO |  | <input type="checkbox"/> NO <input type="checkbox"/> SI |
|  |   |      |   |  | Sigla.....  |
| <input type="checkbox"/> C.2. Stoccaggio del latte e delle altre materie prime               | <input type="checkbox"/> SI <input type="checkbox"/> NO | E... | <input type="checkbox"/> SI <input type="checkbox"/> NO |  | <input type="checkbox"/> NO <input type="checkbox"/> SI |
|  |   |      |   |  | Sigla.....  |
| <input type="checkbox"/> C.3. Trasferimento in vasche di affioramento a temperatura ambiente | <input type="checkbox"/> SI <input type="checkbox"/> NO | E... | <input type="checkbox"/> SI <input type="checkbox"/> NO |  | <input type="checkbox"/> NO <input type="checkbox"/> SI |
|  |   |      |   |  | Sigla.....  |
| <input type="checkbox"/> C.4. Affioramento della crema - Screamatura                         | <input type="checkbox"/> SI <input type="checkbox"/> NO | E... | <input type="checkbox"/> SI <input type="checkbox"/> NO |  | <input type="checkbox"/> NO <input type="checkbox"/> SI |
|  |   |      |   |  | Sigla.....  |
| <input type="checkbox"/> C.5. Depurazione fisica   | <input type="checkbox"/> SI <input type="checkbox"/> NO | E... | <input type="checkbox"/> SI <input type="checkbox"/> NO |  | <input type="checkbox"/> NO <input type="checkbox"/> SI |
|  |   |      |   |  | Sigla.....  |
| <input type="checkbox"/> C.6. Controllo acidità della crema                                  | <input type="checkbox"/> SI <input type="checkbox"/> NO | E... | <input type="checkbox"/> SI <input type="checkbox"/> NO |  | <input type="checkbox"/> NO <input type="checkbox"/> SI |
|  |   |      |   |  | Sigla.....  |
| <input type="checkbox"/> C.7. Pastorizzazione  | <input type="checkbox"/> SI <input type="checkbox"/> NO | E... | <input type="checkbox"/> SI <input type="checkbox"/> NO |  | <input type="checkbox"/> NO <input type="checkbox"/> SI |
|  |   |      |   |  | Sigla.....  |
| <input type="checkbox"/> C.8. Raffreddamento   | <input type="checkbox"/> SI <input type="checkbox"/> NO | E... | <input type="checkbox"/> SI <input type="checkbox"/> NO |  | <input type="checkbox"/> NO <input type="checkbox"/> SI |
|  |   |      |   |  | Sigla.....  |
| <input type="checkbox"/> C.9. Zangolatura  | <input type="checkbox"/> SI <input type="checkbox"/> NO | E... | <input type="checkbox"/> SI <input type="checkbox"/> NO |  | <input type="checkbox"/> NO <input type="checkbox"/> SI |
|  |   |      |   |  | Sigla.....  |
| <input type="checkbox"/> C.10. Lavaggio  | <input type="checkbox"/> SI <input type="checkbox"/> NO | E... | <input type="checkbox"/> SI <input type="checkbox"/> NO |  | <input type="checkbox"/> NO <input type="checkbox"/> SI |
|  |   |      |   |  | Sigla   |
| <input type="checkbox"/> C.11. Impasto   | <input type="checkbox"/> SI <input type="checkbox"/> NO | E... | <input type="checkbox"/> SI <input type="checkbox"/> NO |  | <input type="checkbox"/> NO <input type="checkbox"/> SI |
|  |   |      |   |  | Sigla.....  |
| <input type="checkbox"/> C.12. Confezionamento   | <input type="checkbox"/> SI <input type="checkbox"/> NO | E... | <input type="checkbox"/> SI <input type="checkbox"/> NO |  | <input type="checkbox"/> NO <input type="checkbox"/> SI |
|  |   |      |   |  | Sigla.....  |



| <b>D. Lavorazione finalizzata alla produzione di latte in polvere:</b>                                |   |      |   |  |  |   |
|---|---|------|---|--|--|---|
| <input type="checkbox"/> D.1. Ricevimento delle materie prime   | <input type="checkbox"/> SI <input type="checkbox"/> NO | E... | <input type="checkbox"/> SI <input type="checkbox"/> NO |  |  | <input type="checkbox"/> NO <input type="checkbox"/> SI |
|   |   |      |   |  |  | Sigla.....  |
| <input type="checkbox"/> D.2. Stoccaggio del latte  | <input type="checkbox"/> SI <input type="checkbox"/> NO | E... | <input type="checkbox"/> SI <input type="checkbox"/> NO |  |  | <input type="checkbox"/> NO <input type="checkbox"/> SI |
|   |   |      |   |  |  | Sigla.....  |
| <input type="checkbox"/> D.3. Trasferimento in vasche di affioramento a temperatura ambiente          | <input type="checkbox"/> SI <input type="checkbox"/> NO | E... | <input type="checkbox"/> SI <input type="checkbox"/> NO |  |  | <input type="checkbox"/> NO <input type="checkbox"/> SI |
|   |   |      |   |  |  | Sigla.....  |
| <input type="checkbox"/> D.4. Affioramento della crema - Scrematura                                   | <input type="checkbox"/> SI <input type="checkbox"/> NO | E... | <input type="checkbox"/> SI <input type="checkbox"/> NO |  |  | <input type="checkbox"/> NO <input type="checkbox"/> SI |
|   |   |      |   |  |  | Sigla.....  |
| <input type="checkbox"/> D.5. Depurazione fisica  | <input type="checkbox"/> SI <input type="checkbox"/> NO | E... | <input type="checkbox"/> SI <input type="checkbox"/> NO |  |  | <input type="checkbox"/> NO <input type="checkbox"/> SI |
|   |   |      |   |  |  | Sigla.....  |
| <input type="checkbox"/> D.6. Omogeneizzazione  | <input type="checkbox"/> SI <input type="checkbox"/> NO | E... | <input type="checkbox"/> SI <input type="checkbox"/> NO |  |  | <input type="checkbox"/> NO <input type="checkbox"/> SI |
|   |   |      |   |  |  | Sigla.....  |
| <input type="checkbox"/> D.7. Preriscaldamento ad alta temperatura o pastorizzazione                  | <input type="checkbox"/> SI <input type="checkbox"/> NO | E... | <input type="checkbox"/> SI <input type="checkbox"/> NO |  |  | <input type="checkbox"/> NO <input type="checkbox"/> SI |
|   |   |      |   |  |  | Sigla.....  |
| <input type="checkbox"/> D.8. Concentrazione  | <input type="checkbox"/> SI <input type="checkbox"/> NO | E... | <input type="checkbox"/> SI <input type="checkbox"/> NO |  |  | <input type="checkbox"/> NO <input type="checkbox"/> SI |
|   |   |      |   |  |  | Sigla.....  |
| <input type="checkbox"/> D.9. Essiccamento  | <input type="checkbox"/> SI <input type="checkbox"/> NO | E... | <input type="checkbox"/> SI <input type="checkbox"/> NO |  |  | <input type="checkbox"/> NO <input type="checkbox"/> SI |
|   |   |      |   |  |  | Sigla.....  |
| <input type="checkbox"/> D.10. Raffreddamento   | <input type="checkbox"/> SI <input type="checkbox"/> NO | E... | <input type="checkbox"/> SI <input type="checkbox"/> NO |  |  | <input type="checkbox"/> NO <input type="checkbox"/> SI |
|   |   |      |   |  |  | Sigla.....  |
| <input type="checkbox"/> D.11. Setacciatura   | <input type="checkbox"/> SI <input type="checkbox"/> NO | E... | <input type="checkbox"/> SI <input type="checkbox"/> NO |  |  | <input type="checkbox"/> NO <input type="checkbox"/> SI |
|   |   |      |   |  |  | Sigla.....  |
| <input type="checkbox"/> D.12. Confezionamento  | <input type="checkbox"/> SI <input type="checkbox"/> NO | E... | <input type="checkbox"/> SI <input type="checkbox"/> NO |  |  | <input type="checkbox"/> NO <input type="checkbox"/> SI |
|   |   |      |   |  |  | Sigla.....  |
| <b>E. Lavorazioni finalizzate alla produzione di gelato:</b>  |   |      |   |  |  |   |
| <input type="checkbox"/> E.1. Ricevimento delle materie prime   | <input type="checkbox"/> SI <input type="checkbox"/> NO | E... | <input type="checkbox"/> SI <input type="checkbox"/> NO |  |  | <input type="checkbox"/> NO <input type="checkbox"/> SI |
|   |   |      |   |  |  | Sigla.....  |
| <input type="checkbox"/> E.2. Stoccaggio del latte  | <input type="checkbox"/> SI <input type="checkbox"/> NO | E... | <input type="checkbox"/> SI <input type="checkbox"/> NO |  |  | <input type="checkbox"/> NO <input type="checkbox"/> SI |
|   |   |      |   |  |  | Sigla.....  |
| <input type="checkbox"/> E.3. Miscelazione  | <input type="checkbox"/> SI <input type="checkbox"/> NO | E... | <input type="checkbox"/> SI <input type="checkbox"/> NO |  |  | <input type="checkbox"/> NO <input type="checkbox"/> SI |
|   |   |      |   |  |  | Sigla.....  |
| <input type="checkbox"/> E.4. Pastorizzazione   | <input type="checkbox"/> SI <input type="checkbox"/> NO | E... | <input type="checkbox"/> SI <input type="checkbox"/> NO |  |  | <input type="checkbox"/> NO <input type="checkbox"/> SI |
|   |   |      |   |  |  | Sigla.....  |
| <input type="checkbox"/> E.5. Omogeneizzazione  | <input type="checkbox"/> SI <input type="checkbox"/> NO | E... | <input type="checkbox"/> SI <input type="checkbox"/> NO |  |  | <input type="checkbox"/> NO <input type="checkbox"/> SI |
|   |   |      |   |  |  | Sigla.....  |
| <input type="checkbox"/> E.6. Maturazione (mantenimento a basse temperature e sotto lenta agitazione) | <input type="checkbox"/> SI <input type="checkbox"/> NO | E... | <input type="checkbox"/> SI <input type="checkbox"/> NO |  |  | <input type="checkbox"/> NO <input type="checkbox"/> SI |
|   |   |      |   |  |  | Sigla.....  |
| <input type="checkbox"/> E.7. Congelamento (alla miscela viene addizionata aria finemente dispersa)   | <input type="checkbox"/> SI <input type="checkbox"/> NO | E... | <input type="checkbox"/> SI <input type="checkbox"/> NO |  |  | <input type="checkbox"/> NO <input type="checkbox"/> SI |



|  |   |      |   |  |   |
|--|---|------|---|--|---|
| <input type="checkbox"/> E.8. Dosaggio (colatura in stampi, estrusione a taglio, dosaggio volumetrico) | <input type="checkbox"/> SI <input type="checkbox"/> NO | E... | <input type="checkbox"/> SI <input type="checkbox"/> NO |  | Sigla.....<br><input type="checkbox"/> NO <input type="checkbox"/> SI |
| <input type="checkbox"/> E.9. Indurimento (congelamento in tunnel)                                     | <input type="checkbox"/> SI <input type="checkbox"/> NO | E... | <input type="checkbox"/> SI <input type="checkbox"/> NO |  | Sigla.....<br><input type="checkbox"/> NO <input type="checkbox"/> SI |
| <input type="checkbox"/> E. 10. Confezionamento  | <input type="checkbox"/> SI <input type="checkbox"/> NO | E... | <input type="checkbox"/> SI <input type="checkbox"/> NO |  | Sigla.....<br><input type="checkbox"/> NO <input type="checkbox"/> SI |
| Data   | (Timbro della Ditta e firma del gestore)                |      |   |  |   |

**oo)**

**Attività in deroga – D.Lgs. 152/06, Parte Quinta, Allegato IV, Parte II**

**Lavorazioni meccaniche dei metalli con consumo complessivo di olio (come tale o come frazione oleosa delle emulsioni) uguale o superiore a 500 kg/anno**

**CICLI TECNOLOGICI**



### **Ambito di applicazione**

Lavorazioni meccaniche dei metalli con consumo complessivo di olio (come tale o come frazione oleosa delle emulsioni) uguale o superiore a 500 kg/giorno

Si ricorda che il gestore può richiedere adesione ad uno specifico allegato tecnico qualora intenda svolgere l'attività descritta nella dicitura dello stesso.

Si considerano lavorazioni meccaniche dei metalli:

- tornitura,
- alesatura,
- foratura,
- limatura,
- calandratura,
- imbutitura,
- bordatura,
- fustellatura,
- fresatura,
- tranciatura,
- trapanatura,
- filettatura,
- maschiatura,
- piallatura,
- piegatura,
- aggraffatura,
- cesoiatura

con consumo complessivo di olio (come tale o come frazione oleosa delle emulsioni) inferiore a 500 kg/anno, sono comprese nell'elenco delle attività di cui alla parte I dell'Allegato IV alla parte quinta del d.lgs. 152/2006 e pertanto, ai sensi dell'art. 272, comma 1, dello stesso decreto, non sono sottoposte ad autorizzazione.

Gli effluenti provenienti da lavorazioni meccaniche dei metalli, se captati e convogliati in atmosfera, devono rispettare i seguenti limiti di emissione:


| Emissione                             | Limite               |
|---------------------------------------|----------------------|
| Polveri totali comprese nebbie oleose | 10 mg/m <sup>3</sup> |

Non sono prescritti autocontrolli periodici delle emissioni.



**SCHEDA CO.01**  
**IMPIANTO A CONDENSAZIONE**

SCHEDA IDENTIFICATIVE IMPIANTI DI ABBATIMENTO



|   |   |
|---|---|
| <b>Tipo di abbattitore</b>  | Condensatore a scambio diretto o indiretto  |
| <b>Impiego</b>  | Abbattimento COV  |
| <b>SCHEDA BF.01</b>   |   |
| <b>IMPIANTO A BIOFILTRAZIONE</b>  |   |
| <b>Provenienza degli inquinanti</b>                                     | - operazioni di stoccaggio e movimentazione solventi<br>- operazioni di resinatura, spalmatura e adesivizzazione su supporto solido<br>- Abbattimento odori COV a CIV   |
| <b>Impiego</b>  | - operazioni per produrre mastici, inchiostri, resine, prodotti in solvente, prodotti farmaceutici e chimici con uso di COV   |
| <b>Provenienza degli inquinanti</b>                                     | - operazioni di stampa, produzioni vernici, applicazioni vernici su metallo, legno, con solventi<br>- operazioni di finitura di pelli con prodotti in fase solvente e operazioni con emissioni di COV non espressamente specificate |
| <b>INDICAZIONI IMPIANTISTICHE</b>                                       |   |
| <b>1. Temperatura</b>   | - 30 °C per sistemi indiretti lato fluido refrigerante<br>- 60 °C per sistemi a scambio diretto   |
| <b>2. Coefficiente globale di scambio termico per sistemi indiretti</b> | ≤ 80 Kcal/m <sup>2</sup> h °C   |
| <b>3. Apparecchi aggiuntivi</b>   | Scambiatore di riserva, misuratore di ossigeno e misuratori della temperatura   |
| <b>4. Manutenzione</b>  | Verifica e taratura degli strumenti di controllo e regolazione e pulizia degli scambiatori dal ghiaccio. Sostituzione e/o verifica del fluido refrigerante secondo le indicazioni del costruttore                                   |
| <b>5. Informazioni aggiuntive</b>                                       | Nessuna   |

**CONDENSATORI****BIOFILTRI**



|  |  |
|--|--|
|  | alluminio ecc, industria delle materie plastiche, produzione estrusione, formatura, industrie di rendering, impianti trattamento acque, industrie agroalimentari e casearie, ittiche, macelli e trattamento carni, allevamenti,concerie, trattamento di rifiuti urbani e operazioni e/o fasi che possano generare emissioni COV e CIV odorigeni e non  |
| <b>INDICAZIONI IMPIANTISTICHE</b>                                      |  |
| <b>1. Temperatura effluente gassoso in ingresso</b>                    | ≤ 55°C   |
| <b>2. Tipo di biofiltro</b>  | Vasca costruita con materiale strutturalmente idoneo e riempita con supporto di materiale inorganico/organico solido poroso adatto alla crescita di microrganismi  |
| <b>3. Compartimentazione</b>   | Almeno 3 moduli funzionalmente separati; al di sotto di 30 m <sup>3</sup> non necessita la soluzione modulare  |
| <b>4. Perdite di carico</b>  | ≤0.15 kPa/m (15 mm H <sub>2</sub> O/m) biofiltro nuovo<br>≤0.50 kPa/m (50 mm H <sub>2</sub> O/m) biofiltro usato con materiale filtrante da sostituire   |
| <b>5. Altezza del letto misurata nel senso di direzione del flusso</b> | ≥ 1 m ≤ 2 m  |
| <b>6. Carico specifico volumetrico (Portata specifica volumetrica)</b> | ≤ 100 m <sup>3</sup> / h m <sup>3</sup> ., in assenza di pre-abbattitori   |
| <b>7. Umidità del letto</b>  | E' raccomandato mantenere una umidità idonea al funzionamento del sistema  |
| <b>8. Reazione Acida (pH) del letto</b>                                | 6 ÷ 8.5  |
| <b>9. Percentuale del pieno</b>  | ≥ 55   |
| <b>10. Tempo di contatto</b>   | ≥ 36 s (materiale organico di origine vegetale) fatte salve indicazioni precise di linee guida per settori specifici   |
| <b>11. Tipo di copertura</b>   | Obbligatoria contro la pioggia e la neve per zone con precipitazioni annuali _ 2.000 mmH <sub>2</sub> O  |
| <b>12. Concentrazione massima in ingresso</b>                          |  |
| <b>13. Ulteriori apparecchi</b>  | Eventuale sistema di pre-umidificazione, tipo torre ad umido o equivalente (nebulizzazione in condotta), della corrente gassosa in ingresso. In quest'apparecchiatura si dovrà correggere il pH in modo da renderlo compatibile col successivo trattamento biologico. Il ricorso a reagenti chimici (ipoclorito o acqua ossigenata), dovrà evitare inibizione dell'attività della microflora abbattente  |
| <b>14. Manutenzione</b>  | <ul style="list-style-type: none"> <li>- Verifica periodica e taratura degli strumenti di controllo e regolazione dei presidi ambientali quando presenti.</li> <li>- Controllo dell'efficienza del sistema, delle perdite di carico del letto biofiltrante (controllo almeno mensile)</li> <li>- Rivoltamento del materiale filtrante ogni qualvolta le caratteristiche fisico meccaniche del letto filtrante non siano omogeneamente garantite sull'intero volume poroso e comportino la mancata uniformità d'abbattimento dell'effluente gassoso.</li> <li>- Controllo dell'efficienza del sistema di umidificazione dei biofiltri.</li> <li>- Controllo del pH delle acque del sistema di pre-umidificazione (se esistente) e del percolato del biofiltro.</li> </ul> |
| <b>15. Informazioni aggiuntive</b>                                     | <ul style="list-style-type: none"> <li>- Particolare attenzione alla qualità e quantità delle acque di percolazione che presentano di solito elevato COD e non sono quindi scaricabili in fogna ma devono essere smaltite con apposito impianto smaltimento o conto terzi.</li> <li>- Attenzione anche a fenomeni di iper-acidità del letto filtrante, dovuta ad eccessivo carico di composti acidificanti in ingresso.</li> <li>- Attenzione: i sistemi di umidificazione impiegati devono garantire la distribuzione dell'acqua sull'intero volume filtrante.</li> </ul>   |


|   |  |
|---|--|
| <b>SCHEDA BF.02<br/>IMPIANTO A BIOFILTRAZIONE</b> |  |
| <b>Tipo di abbattitore</b>                        | BIOFILTRO A TECNOLOGIA COMBINATA   |
| <b>Impiego</b>                                    | Abbattimento odori, COV e CIV  |
| <b>Provenienza degli inquinanti</b>               | Industria chimica, petrolchimica e farmaceutica, industria del legno e della carta, processi di stampa, produzioni vernici, applicazioni vernici su metallo, |



|  |  |
|--|--|
|  | legno, alluminio, industria delle materie plastiche, produzione estrusione e formatura, industrie di rendering, impianti trattamento acque, industrie alimentari e casearie, ittiche, macelli e trattamento carni, allevamenti, concerie, trattamento di rifiuti urbani e operazioni e/o fasi che possano generare emissioni di COV e CIV a medio tenore.  |
| <b>INDICAZIONI IMPIANTISTICHE</b>                                      |  |
| <b>1. Temperatura</b>  | ≤ 55°C   |
| <b>2. Tipo di BIOFILTRO</b>  | Chiuso con substrato organico tipo compost o torba alleggerito con materiali inerti inorganici e/o organici (polistirolo).   |
| <b>3. Compartimentazione</b>   | Chiuso con substrato inerte e substrato attivo ad alta superficie specifica e alta permeabilità.<br>Flusso dell'aria dall'alto verso il basso in equicorrente con acque di umidificazione.<br>Presenza di più letti per singola apparecchiatura.   |
| <b>4. Perdite di carico</b>  | ≤ 0.150 kPa/m costanti nel tempo   |
| <b>5. Altezza del letto</b>  | ≥ 0.5 m ≤ 2,5 m  |
| <b>6. Carico specifico volumetrico (Portata specifica volumetrica)</b> | ≤ 400 m <sup>3</sup> /h m <sup>3</sup> .   |
| <b>7. Umidità del letto</b>  | 40 ÷ 50 % gr H <sub>2</sub> O/gr inerte  |
| <b>8. Acidità(pH) del letto</b>  | 4 ÷ 8,5  |
| <b>9. Percentuale del pieno</b>  | >30%- <60%   |
| <b>10. Tempo di contatto</b>   | ≥ 35 s per substrati aventi una superficie specifica fino 350 m <sup>2</sup> /g<br>≥ 23 s per substrati aventi una superficie specifica fino 850 m <sup>2</sup> /g<br>≥ 5 s per substrati aventi una superficie specifica fino 1350 m <sup>2</sup> /g  |
| <b>11. Tipo di costruzione</b>   | Costruzione in container chiusi in acciaio o altro materiale di qualsiasi dimensione, dotati di numerosi bocchelli di ispezione, manutenzione e carico scarico del materiale di riempimento.   |
| <b>12. Concentrazione massima in ingresso</b>                          |  |
| <b>13. Ulteriori apparecchi</b>  | Sistema di umidificazione, tipo scrubber o equivalente, della corrente gassosa in ingresso obbligatorio; in quest'apparecchiatura si dovrà correggere il pH in modo da renderlo compatibile col successivo trattamento biologico. Sistema di adsorbimento e rilascio dell'inquinante da trattare per concentrazioni più elevate di quelle previste (facoltativo)   |
| <b>14. Manutenzione</b>  | Controllo degli organi in movimento, controllo e taratura degli strumenti di controllo e regolazione.<br>Controllo con particolare riferimento all'efficienza del sistema di abbattimento sussidiario statico a carboni attivi, controllo delle tenute degli assorbitori.<br>Pulizia mensile del sistema di umidificazione a monte dei biofiltri.<br>Controllo e registrazione del pH del sistema di umidificazione e del percolato del biofiltro.<br>Controllo e registrazione delle temperature a monte e a valle del biofiltro quali indicatori di attività biologica depurativa.<br>Sostituzione del materiale filtrante ogni due /cinque anni a seconda delle garanzie offerte dal costruttore e dalle performance del sistema. |
| <b>15. Informazioni aggiuntive</b>                                     | La presenza di un tubo camino facilmente accessibile, dotato di presa campione, rende il sistema facilmente monitorabile analiticamente. La presenza di una corrente satura d'acqua deve essere tuttavia gestita con attenzione, sia con sistemi di misura tipo F.I.D., sia con fiale di carbone attivo, sia con le metodiche olfattometriche.   |

**ABBATTITORI A CARBONI ATTIVI**

|   |   |
|---|---|
| <b>SCHEDA AC.RI.01</b>                                      |   |
| <b>ABBATTITORE A CARBONI ATTIVI - RIGENERAZIONE INTERNA</b> |   |
| <b>Tipo di abbattitore</b>                                  | ADSORBITORE A CARBONI ATTIVI  |
| <b>Impiego</b>  | Abbattimento COV  |
| <b>Provenienza degli inquinanti</b>                         | - operazioni di lavaggio a secco con COV (composti organici volatili) o COC (composti organici clorurati) |



|   |   |
|---|---|
|   | <ul style="list-style-type: none"> <li>- operazioni di stampa, verniciatura, impregnazione, spalmatura, resinatura, adesivizzazione, accoppiatura, tampografia e litografia di substrati di vario tipo con prodotti a solvente</li> <li>- operazioni di produzione vernici, collanti, adesivi, pitture e/o prodotti affini con solventi</li> <li>- operazioni con emissioni di COV non espressamente riportate</li> </ul>   |
| <b>INDICAZIONI IMPIANTISTICHE</b>                                     |   |
| <b>1. Temperatura</b>   | Preferibilmente $\leq 45^{\circ}\text{C}$ per i composti organici volatili. Valori superiori sono accettati in funzione delle caratteristiche chimicofisiche del fluido da trattare e da valutare per caso specifico. $\leq 5^{\circ}\text{C}$ per HCFC E HFC   |
| <b>2. Tipo di C.A.</b>  | Di origine sia vegetale che minerale  |
| <b>3.</b>   | Per specifici composti instabili in particolari condizioni (ossidabili come ad es. MEK o idrolizzabili come ad es. acetato di etile o trielina) considerare il livello di purezza (quantità e tipo di ceneri totali $\leq 8\%$ di cui solubili in acido cloridrico $\leq 3\%$ ).  |
| <b>4. Perdite di carico totali</b>                                    |   |
| <b>5. Superficie specifica</b>  | Range suggerito:<br>$\geq 1050$ e $\leq 1150$ $\text{m}^2/\text{g}$ per concentrazioni di COV tra 1-4 $\text{g}/\text{m}^3$ ;<br>$> 1150$ e $\leq 1350$ $\text{m}^2/\text{g}$ per concentrazioni di COV $> 4$ $\text{g}/\text{m}^3$   |
| <b>6. Perdite di carico</b>   |   |
| <b>7. Altezza del letto</b>   | $\geq 0.5$ m  |
| <b>8. Tipo di fluido rigenerante</b>                                  | Vapore o gas inerte in pressione o sotto vuoto.   |
| <b>9. Velocità di attraversamento dell'effluente gassoso del C.A.</b> | $\leq 0,4$ m/s  |
| <b>10. Tempo di contatto</b>  | $\geq 1.5$ s  |
| <b>11. Umidità relativa</b>   | $\leq 60\%$ per ottenere la massima capacità operativa.<br>$> 60\%$ in presenza di particolari condizioni e/o Composti Organici Volatili particolari.   |
| <b>12. Sistemi di controllo</b>                                       | Analizzatore in continuo tipo FID da installarsi solo per flussi di massa di COV $\geq 100$ Kg/h; per flussi di massa di COV in ingresso inferiori a 100 Kg/h, deve essere previsto un contatore grafico non tacitabile con registrazione degli eventi.   |
| <b>13. Tasso di carico</b>  | 12% per i composti organici volatili<br>25% per il percloroetilene.   |
| <b>14. Manutenzione</b>   | Controllo dei sistemi e della frequenza di rigenerazione del carbone come indicato obbligatoriamente dal costruttore.   |
| <b>15. Informazioni aggiuntive</b>                                    | Installazione a monte di un sistema di prefiltrazione per polveri e spray. La durata di un carbone attivo è funzione delle caratteristiche del fluido trattato, delle condizioni di processo, delle caratteristiche dello stesso carbone attivo.<br>Trattando solo COV la durata può raggiungere anche le 30.000 ore. In presenza di impurezze pesanti o di altre fonti di contaminazione (polveri, spray) sono necessari controlli più frequenti. E' importante verificare la presenza di composti quali MEK, THF per valutare le particolari condizioni di recupero (p.ti 2 e 10) |

|   |   |
|---|---|
| <b>SCHEDA AC.RE.01</b>                                      |   |
| <b>ABBATTITORE A CARBONI ATTIVI - RIATTIVAZIONE ESTERNA</b> |   |
| <b>Tipo di abbattitore</b>                                  | ABBATTITORE A CARBONI ATTIVI  |
| <b>Impiego</b>  | Abbattimento COV e vapori di mercurio   |
| <b>Provenienza degli inquinanti -</b>                       | operazioni di lavaggio a secco con COV (composti organici volatili) o COC (composti organici clorurati) e/o idrofluoroclorocarburi<br><ul style="list-style-type: none"> <li>- operazioni di stampa, verniciatura, impregnazione, spalmatura, resinatura, adesivizzazione, accoppiatura, tampografia e litografia di</li> </ul> |



|   |   |
|---|---|
|   | substrati di vario tipo con prodotti a solvente<br>- operazioni di produzione vernici, collanti, adesivi, pitture e/o prodotti affini con solventi<br>- operazioni di manufatti in vetroresina, accessori in resina poliesteri e in altre resine polimeriche<br>- operazioni con emissioni di COV non espressamente indicate  |
| <b>INDICAZIONI IMPIANTISTICHE</b>                                     |   |
| <b>1. Temperatura</b>   | Preferibilmente $\leq 45^{\circ}\text{C}$ per i composti organici volatili. Valori superiori sono accettati in funzione delle caratteristiche chimicofisiche del fluido da trattare e da valutare per caso specifico. $\leq 5^{\circ}\text{C}$ per HCFC E HFC.  |
| <b>2. Tipo di C.A.</b>  | Di origine sia vegetale che minerale  |
| <b>3.</b>   | per specifici composti instabili in particolari condizioni (ossidabili come ad es. MEK o idrolizzabili come ad es. acetato di etile o trielina) considerare il livello di purezza (quantità e tipo di ceneri totali $\leq 8\%$ di cui solubili in acido cloridrico $\leq 3\%$ ).  |
| <b>4. Perdite di carico</b>   |   |
| <b>5. Superficie specifica Regola generale:</b>                       | Per basse concentrazioni carboni a bassa attività:<br>$\leq 800 \text{ m}^2/\text{g}$ per concentrazioni di COV $\leq 600 \text{ mg}/\text{m}^3$<br>Per medie concentrazioni carboni a media attività:<br>$\leq 1150 \text{ m}^2/\text{g}$ per concentrazioni di COV comprese tra $600\text{-}3000 \text{ mg}/\text{m}^3$ . Dato l'ampio utilizzo dell'indice di CTC o dell'indice di Benzene si precisa che: $850 \text{ m}^2/\text{g} \approx 25\text{-}27 \text{ Ind. Benzene}/ 50\text{-}55 \text{ Ind. CTC}$<br>$1150 \text{ m}^2/\text{g} \approx 35\text{-}37 \text{ Ind. Benzene}/ 65\text{-}70 \text{ Ind. CTC}$ |
| <b>6. Perdita di carico nel letto adsorbente</b>                      |   |
| <b>7. Altezza totale del letto</b>                                    | $> 0,4 \text{ m}$ .   |
| <b>8. Tipo di fluido rigenerante</b>                                  | Nessuno   |
| <b>9. Velocità di attraversamento dell'effluente gassoso del C.A.</b> | $\geq 0,4 \text{ m/s}$  |
| <b>10. Tempo di contatto</b>  | $> 1 \text{ s}$   |
| <b>11. Umidità relativa</b>   | $\leq 60\%$ per lo sfruttamento ottimale del letto.<br>$> 60\%$ in presenza di condizioni e/o Composti Organici Volatili particolari  |
| <b>12. Sistemi di controllo</b>                                       | Analizzatore in continuo tipo FID da installarsi solo per flussi di massa di COV $\geq 100 \text{ Kg/h}$ ; per flussi di massa di COV in ingresso inferiori a $100 \text{ Kg/h}$ , deve essere previsto un contatore grafico non tacitabile con registrazione degli eventi.   |
| <b>13. Tasso di carico</b>  | $12 \%$ per i composti organici volatili<br>$25 \%$ per il percloroetilene  |
| <b>14. Manutenzione</b>   | Sostituzione del carbone esausto secondo quanto previsto dal tasso di carico (punto 13)   |
| <b>15. Informazioni aggiuntive</b>                                    | E' consigliabile l'installazione a monte di un opportuno sistema di abbattimento polveri e spray Composti ossidabili quali MEK e MIBK, se presenti in concentrazioni elevate o con picchi di concentrazione, richiedono condizioni di processo particolari (p.ti 2 e 10). La riattivazione del carbone esausto dovrà essere effettuata presso soggetti esterni o con apparecchiatura di riattivazione annessa all'impianto di abbattimento, ed operante ad almeno $850^{\circ}\text{C}$ . Le emissioni di COV generate dal processo di riattivazione dovranno essere trattate in un combustore o sistema equivalente      |


| <b>SCHEDA AC.RE.02 - ABBATTITORE A CARBONI ATTIVI A STRATO SOTTILE - RIATTIVAZIONE ESTERNA</b> |   |
|--|---|
| <b>Tipo di abbattitore</b>   | ABBATTITORE A CARBONI ATTIVI A STRATO SOTTILE   |
| <b>Impiego</b>   | Abbattimento COV e vapori di Hg.  |
| <b>Provenienza degli inquinanti</b>  | - operazioni di dry cleaning con COV (composti organici volatili) o COC (composti organici clorurati) senza utilizzo di idrofluoroclorocarburi - operazioni di verniciatura, resinatura, adesivizzazione, accoppiatura, tampografia e litografia di substrati di vario tipo con prodotti a solvente |



| <b>INDICAZIONI IMPIANTISTICHE</b>  |  |  |  |  |   |   |  |
|--|--|--|--|--|---|---|--|
| <b>1. Temperatura</b>  | Preferibilmente $\leq 45^{\circ}\text{C}$ per i composti organici volatili. Valori superiori sono accettati in funzione delle caratteristiche chimico-fisiche del fluido da trattare e da valutare per caso specifico.   |  |  |  |   |   |  |
| <b>2. Tipo di C.A.</b>   | Di origine sia vegetale che minerale   |  |  |  |   |   |  |
| <b>3.</b>  | Per specifici composti instabili in particolari condizioni (ossidabili come ad es. MEK o idrolizzabili come ad es. acetato di etile o trielina) considerare il livello di purezza (quantità e tipo di ceneri totali $\leq 8\%$ di cui solubili in acido cloridrico $\leq 3\%$ ).   |  |  |  |   |   |  |
| <b>4. Perdite di carico</b>  |  |  |  |  |   |   |  |
| <b>5. Superficie specifica:</b>  | <p><b>Regola generale</b></p> <table border="1"> <tr> <td>Per basse concentrazioni carboni a bassa attività:</td> <td><math>\leq 800 \text{ m}^2/\text{g}</math> per concentrazioni di COV <math>\leq 600 \text{ mg}/\text{m}^3</math></td> </tr> <tr> <td>Per medie concentrazioni carboni a media attività:</td> <td><math>\leq 1150 \text{ m}^2/\text{g}</math> per concentrazioni di COV comprese tra 600-3000 <math>\text{mg}/\text{m}^3</math></td> </tr> </table> <p>Dato l'ampio utilizzo dell'indice di CTC o dell'indice di Benzene si precisa che:</p> <table border="1"> <tr> <td><math>850 \text{ m}^2/\text{g} \approx 25-27 \text{ Ind. Benzene}/ 50-55 \text{ Ind. CTC}</math></td> </tr> <tr> <td><math>1150 \text{ m}^2/\text{g} \approx 35-37 \text{ Ind. Benzene}/ 65-70 \text{ Ind. CTC}</math></td> </tr> </table> | Per basse concentrazioni carboni a bassa attività: | $\leq 800 \text{ m}^2/\text{g}$ per concentrazioni di COV $\leq 600 \text{ mg}/\text{m}^3$ | Per medie concentrazioni carboni a media attività: | $\leq 1150 \text{ m}^2/\text{g}$ per concentrazioni di COV comprese tra 600-3000 $\text{mg}/\text{m}^3$ | $850 \text{ m}^2/\text{g} \approx 25-27 \text{ Ind. Benzene}/ 50-55 \text{ Ind. CTC}$ | $1150 \text{ m}^2/\text{g} \approx 35-37 \text{ Ind. Benzene}/ 65-70 \text{ Ind. CTC}$ |
| Per basse concentrazioni carboni a bassa attività:                                     | $\leq 800 \text{ m}^2/\text{g}$ per concentrazioni di COV $\leq 600 \text{ mg}/\text{m}^3$   |  |  |  |   |   |  |
| Per medie concentrazioni carboni a media attività:                                     | $\leq 1150 \text{ m}^2/\text{g}$ per concentrazioni di COV comprese tra 600-3000 $\text{mg}/\text{m}^3$  |  |  |  |   |   |  |
| $850 \text{ m}^2/\text{g} \approx 25-27 \text{ Ind. Benzene}/ 50-55 \text{ Ind. CTC}$  |  |  |  |  |   |   |  |
| $1150 \text{ m}^2/\text{g} \approx 35-37 \text{ Ind. Benzene}/ 65-70 \text{ Ind. CTC}$ |  |  |  |  |   |   |  |
| <b>6. Perdita di carico nel letto adsorbente</b>                                       |  |  |  |  |   |   |  |
| <b>7. Altezza totale del letto</b>   | $> 0.4 \text{ m}$ .  |  |  |  |   |   |  |
| <b>8. Tipo di fluido rigenerante</b>   | Nessuno  |  |  |  |   |   |  |
| <b>9. Velocità di attraversamento dell'effluente gassoso del C.A.</b>                  | $\geq 0,4 \text{ m/s}$   |  |  |  |   |   |  |
| <b>10. Tempo di contatto</b>   | $> 1\text{s}$ .  |  |  |  |   |   |  |
| <b>11. Umidità relativa</b>  | $\leq 60\%$ per lo sfruttamento ottimale del letto.<br>$> 60\%$ in presenza di condizioni e/o Composti Organici Volatili particolari   |  |  |  |   |   |  |
| <b>12. Sistemi di controllo</b>  | Analizzatore in continuo tipo FID da installarsi solo per flussi di massa di COV $\geq 100 \text{ Kg/h}$ ; per flussi di massa di COV in ingresso inferiori a $100 \text{ Kg/h}$ , deve essere previsto un contatore grafico non tacitabile con registrazione degli eventi   |  |  |  |   |   |  |
| <b>13. Tasso di carico</b>   | $12 \%$ per i composti organici volatili<br>$25 \%$ per il percloroetilene.  |  |  |  |   |   |  |
| <b>13. Manutenzione</b>  | Sostituzione del carbone esausto secondo quanto previsto dal tasso di carico (p.to 12).  |  |  |  |   |   |  |
| <b>14. Informazioni aggiuntive</b>   | E' consigliabile l'installazione a monte di un sistema di prefiltrazione. La riattivazione del carbone esausto dovrà essere effettuata presso soggetti esterni.  |  |  |  |   |   |  |

## IMPIANTI A COALESCENZA

| <b>SCHEDA DC.CF.01 - IMPIANTO A COALESCENZA - CANDELE IN FIBRA DI VETRO</b> |   |
|---|---|
| <b>Tipo di abbattitore</b>  | Impianto a coalescenza con candele in fibra di vetro          |
| <b>Impiego</b>  | Abbattimento nebbie, COV altobollenti ed oli                  |
| <b>Provenienza degli inquinanti</b>   | - operazioni di termofissaggio di materiale tessile sintetico |




|  |  |
|--|--|
|  | - operazioni su materiale plastico flessibile e/o semirigido<br>- operazioni meccaniche con uso di oli minerali<br>- operazioni di spalmatura di carta o altro supporto con prodotti altobollenti              |
| <b>INDICAZIONI IMPIANTISTICHE</b>                    |  |
| <b>1. Temperatura</b>                                | ≤ 40°C   |
| <b>2. Perdita di carico nelle candele</b>            | ≤ 3,8 kPa  |
| <b>3. Perdita di carico massima</b>                  | ≤ 4,5 kPa.   |
| <b>4. Tipo di fibra</b>                              | Fibra di vetro o similari  |
| <b>5. Velocità di attraversamento dell'effluente</b> | ≤ 0.16 m/s.  |
| <b>6. Granulometria dell'aerosol</b>                 | ≥ 0.2 µm   |
| <b>7. Apparecchi di controllo</b>                    | Pressostato differenziale e misuratore di temperatura  |
| <b>8. Ulteriori apparati</b>                         | a) separatore di gocce<br>b) scambiatore di calore per abbassare la temperatura del fluido a valori inferiori a 40°C.  |
| <b>9. Manutenzione</b>                               | - controllo degli organi in movimento e pulizia delle candele. Scarico del fluido abbattuto<br>- pulizia generale dell'intero sistema, sostituzione delle candele difettose e pulizia del separatore di gocce. |
| <b>10. Informazioni aggiuntive</b>                   | Questa tipologia di depolveratori può essere utilizzata a valle di sistemi meccanici di prefiltrazione. Si consiglia l'impiego di sistemi di prevenzione incendio.   |

**PRECIPITATORI ELETTROSTATICI**

|  |   |
|--|---|
| <b>SCHEDA DC.PE.01<br/>PRECIPITATORE ELETTROSTATICO A SECCO</b>                                |   |
| <b>Tipo di abbattitore</b>   | Precipitatore elettrostatico a fili e piastre   |
| <b>Impiego</b>   | Abbattimento di polveri   |
| <b>Provenienza degli inquinanti</b>  | - operazioni di stoccaggio, movimentazione, trasporto pneumatico, miscelazione, pesatura e confezionamento di materiali solidi<br>- operazioni di cottura di materiali calcarei e fusione materiali vetrosi<br>- operazioni di fusione di materiali metallici e vetrosi e combustione di materiali solidi e liquidi |
| <b>INDICAZIONI IMPIANTISTICHE</b>  |   |
| <b>1. Temperatura</b>  |   |
| <b>2. Superficie di captazione per metro cubo di portata di effluente gassoso da trattare.</b> | 2 m <sup>2</sup> .s/m <sup>3</sup>  |
| <b>3. Distanza tra le piastre</b>  | 0,2 ÷ 0,5 m   |
| <b>4. Numero di campi</b>  | > 2 campi   |
| <b>5. Perdita di carico</b>  | < 0,2 kPa   |
| <b>6. Velocità di attraversamento effluente gassoso</b>  | < 0,16 m/s  |
| <b>7. Tempo di permanenza</b>  | ≥ 5 s   |
| <b>8. Tensione applicata</b>   | 50 ÷ 150 KV   |
| <b>9. Sistemi di controllo</b>   | Pressostato differenziale e misuratori di campi elettrici   |
| <b>10. Manutenzione</b>  | - controllo degli organi in movimento e pulizia delle piastre e dei filamenti, controllo della tensione ai poli<br>- pulizia generale dell'intero sistema e sostituzione dei filamenti e delle piastre secondo l'usura e/o le indicazioni del costruttore.  |
| <b>11. Informazioni aggiuntive</b>   | Questa tipologia di impianti di abbattimento può essere preceduta da sistemi meccanici di prefiltrazione per le polveri a granulometria elevata. L'inquinante da abbattere deve essere polarizzabile.   |

**SCHEDA DC.PE.02 - PRECIPITATORE ELETTROSTATICO A SECCO**

|                            |   |
|----------------------------|---|
| <b>Tipo di abbattitore</b> | Precipitatore elettrostatico a fili e piastre |
|----------------------------|---|



|  |   |
|--|---|
| <b>Impiego</b>   | Abbattimento di polveri e nebbie oleose con granulometria $\geq 1 \mu\text{m}$ , COV altobollenti (ad es. plastificanti, resine, ...)   |
| <b>Provenienza degli inquinanti</b>  | <ul style="list-style-type: none"> <li>- operazioni su materiale plastico flessibile e/o semirigido e tessile (termofissaggio)</li> <li>- operazioni meccaniche con uso di oli minerali</li> <li>- operazioni di calandratura materiali plastici flessibili</li> <li>- operazioni di postvulcanizzazione di manufatti in gomma</li> <li>- operazioni non espressamente citate con effluenti contenenti polveri o nebbie oleose</li> </ul> |
| <b>INDICAZIONI IMPIANTISTICHE</b>  |   |
| <b>1. Temperatura</b>  | $\leq 40^\circ\text{C}$   |
| <b>2. Superficie di captazione per metro cubo di portata di effluente gassoso da trattare.</b> | $\geq 1,33 \text{ m}^2 \cdot \text{s}/\text{m}^3$   |
| <b>3. Distanza tra le piastre</b>  | $0,005 \div 0,01 \text{ m}$   |
| <b>4. Numero di campi</b>  | $> 2$   |
| <b>5. Perdita di carico</b>  | $< 0,2 \text{ kPa}$   |
| <b>6. Velocità di attraversamento effluente gassoso</b>  | $\leq 2,5 \text{ m/s}$  |
| <b>7. Tempo di permanenza</b>  | $\geq 0,3 \text{ s}$  |
| <b>8. Tensione applicata</b>   | $5 \div 10 \text{ KV}$  |
| <b>9. Sistemi di controllo</b>   | Pressostato differenziale e misuratori di campi elettrici   |
| <b>10. Manutenzione</b>  | <ul style="list-style-type: none"> <li>- controllo degli organi in movimento e pulizia delle piastre e dei filamenti, controllo della tensione ai poli</li> <li>- pulizia generale dell'intero sistema e sostituzione dei filamenti e delle piastre secondo l'usura e/o le indicazioni del costruttore.</li> </ul>  |
| <b>11. Informazioni aggiuntive</b>   | Questa tipologia di impianti di abbattimento può essere preceduta da sistemi meccanici di prefiltrazione per le polveri a granulometria elevata, con concentrazione $\geq 20 \text{ mg}/\text{Nm}^3$ . Se l'effluente contenente le nebbie oleose ha una temperatura $> 40^\circ\text{C}$ si introduce una sezione di scambio termico per raffreddarlo.   |

**COMBUSTORI**

|   |   |
|---|---|
| <b>SCHEDA PC.T.01<br/>COMBUSTIONE TERMICA</b>           |   |
| <b>Tipo di abbattitore</b>                              | Combustore termico recuperativo   |
| <b>Impiego</b>  | Abbattimento di COV (composti organici volatili) combustibili   |
| <b>Provenienza degli inquinanti</b>                     | Qualsiasi operazione o fase con impiego di Composti Organici Volatili   |
| <b>INDICAZIONI IMPIANTISTICHE</b>                       |   |
| <b>1. Velocità di ingresso in camera di combustione</b> | Variabile in funzione della geometria del combustore tra $6 \div 12 \text{ m/s}$  |
| <b>2. Tempo di permanenza</b>                           | In assenza di COV clorurati - $t \geq 0.6 \text{ s}$<br>con cloro inferiore a 0.5% - $t \geq 1 \text{ s}$<br>con cloro $> 0.5\%$ e $\leq 2\%$ - $t \geq 2 \text{ s}$<br>con cloro $> 2\%$ - $t \geq 2 \text{ s}$  |
| <b>3. Temperatura minima di esercizio</b>               | $\geq 750^\circ\text{C}$ in assenza di COV clorurati<br>$\geq 850^\circ\text{C}$ con cloro inferiore a 0.5%<br>$\geq 950^\circ\text{C}$ con cloro $> 0.5\%$ e $\leq 2\%$<br>$\geq 1100^\circ\text{C}$ con cloro $> 2\%$   |
| <b>4. Perdita di carico</b>                             | $1,5 \div 3,5 \text{ kPa}$  |
| <b>5. Calore recuperato totale</b>                      | $\geq 60\%$ nel caso non si raggiunga l'autosostentamento   |
| <b>6. Combustibile di supporto</b>                      | Possibilmente gassoso   |
| <b>7. Tipo di bruciatore</b>                            | Modulante   |
| <b>8. Tipo di scambiatore</b>                           | Aria/aria o aria/altro fluido   |
| <b>9. Coefficiente globale di scambio termico</b>       |   |
| <b>10. Isolamento interno (se necessario)</b>           | Resistente almeno a $1.000^\circ\text{C}$   |
| <b>11. Sistemi di controllo e regolazione</b>           | <ul style="list-style-type: none"> <li>a) Analizzatore in continuo tipo FID da installarsi solo per flussi di massa di COV <math>\geq 100 \text{ Kg/h}</math> a monte del combustore</li> <li>b) misuratore e registratore in continuo della temperatura posto alla fine della camera di combustione</li> </ul> |





|                                    |   |
|------------------------------------|---|
|                                    | c) regolatore del flusso dell'inquinante e del rapporto aria - combustibile<br>d) misuratore delle temperatura al camino ed allo scambiatore.<br>e) controllo dell'apertura e chiusura by-pass. |
| <b>12. Manutenzione</b>            | Controllo e pulizia dello scambiatore di calore, controllo e regolazione del materiale isolante, taratura della strumentazione di controllo e regolazione, nonché del FID.                      |
| <b>13. Informazioni aggiuntive</b> | Ciascun by-pass eventualmente presente dovrà essere corredato da strumenti che ne segnalino, registrino ed archivino l'anomalo funzionamento.   |

| <b>SCHEDA PC.T.02 - COMBUSTIONE TERMICA</b>  |  |
|--|--|
| <b>Tipo di abbattitore</b>   | Combustore termico rigenerativo  |
| <b>Impiego</b>   | Abbattimento di COV (composti organici volatili) combustibili  |
| <b>Provenienza degli inquinanti</b>  | Qualsiasi operazione o fase con impiego di Composti Organici Volatili  |
| <b>INDICAZIONI IMPIANTISTICHE</b>  |  |
| <b>1. Velocità ingresso in camera di combustione</b>   | Variabile in funzione della geometria del combustore tra 6÷12 m/s  |
| <b>2. Tempo di permanenza calcolato nella zona del bruciatore compresa tra le masse delle due torri</b>                | In assenza di COV clorurati - $t \geq 0.6$ s<br>con cloro inferiore a 0.5% - $t \geq 1$ s<br>con cloro > 0.5% e $\leq 2\%$ - $t \geq 2$ s<br>con cloro > 2% - $t \geq 2$ s   |
| <b>3. Temperatura minima di esercizio</b>  | $\geq 750^\circ\text{C}$ in assenza di COV clorurati<br>$\geq 850^\circ\text{C}$ con cloro inferiore a 0.5%<br>$\geq 950^\circ\text{C}$ con cloro > 0.5% e $\leq 2\%$<br>$\geq 1100^\circ\text{C}$ con cloro > 2%  |
| <b>4. Perdita di carico</b>  | 2,0 ÷ 5,0 kPa  |
| <b>5. Calore recuperato totale</b>   | > 92% Nei casi di autosostentamento il parametro va riconsiderato in funzione dei bilanci energetici.  |
| <b>6. Combustibile di supporto</b>   | Possibilmente gassoso  |
| <b>7. Tipo di bruciatore</b>   | Modulante in quantità minima di n°1 bruciatore ogni 3 torri  |
| <b>8. Tipo di scambiatore</b>  | Massa ceramica   |
| <b>9. Volume di ceramica</b>   | Di tipo ordinato: 0,2÷0,4 m <sup>3</sup> per 1000 m <sup>3</sup> di effluente per camera<br>Di tipo alla rinfusa : 0,5÷1 m <sup>3</sup> per 1.000 m <sup>3</sup> di effluente per camera   |
| <b>10. Altezza massa ceramica per ogni camera</b>  | Almeno 1 m per letto di tipo ordinato<br>Almeno 1,5 m per tipo alla rinfusa  |
| <b>11. Velocità di attraversamento dell'effluente gassoso nelle masse ceramiche riferita alla portata normalizzata</b> | 1 ÷ 2 Nm/s per riempimento ordinato<br>0,5 ÷ 1 Nm/s per riempimento alla rinfusa   |
| <b>12. Torri minime</b>  | Minimo 2 con riempimento ceramico  |
| <b>13. Valvole di inversione</b>   |  |
| <b>14. Isolamento interno</b>  | Per temperature almeno fino a 1000°C   |
| <b>15. Sistemi di controllo</b>  | a) analizzatore in continuo tipo FID da installarsi solo per flussi di massa di COV $\geq 100$ Kg/h a monte del combustore<br>b) misuratori e registratori in continuo della temperatura posti nella camera di combustione per rilevamento temperatura media in camera<br>c) misuratore della temperatura al camino<br>d) controllo dell'apertura e chiusura by-pass |
| <b>16. Manutenzione</b>  | Controllo della tenuta delle valvole di inversione, del livello della massa ceramica, regolazione della strumentazione dell'impianto e del bruciatore e taratura del FID   |
| <b>17. Informazioni aggiuntive</b>   | Ciascun by-pass eventualmente presente dovrà essere corredato da strumenti che ne segnalino, registrino ed archivino l'anomalo funzionamento.  |

| <b>SCHEDA PC.C.01 - COMBUSTIONE CATALITICA</b> |                       |
|--|-----------------------|
| <b>Tipo di abbattitore</b>                     | Combustore catalitico |






|   |  |
|---|--|
| <b>Impiego</b>  | Abbattimento di COV (composti organici volatili) combustibili.   |
| <b>Provenienza degli inquinanti</b>                           | Qualsiasi operazione o fase con impiego di Composti Organici Volatili purché privi di veleni per il catalizzatore.   |
| <b>INDICAZIONI IMPIANTISTICHE</b>                             |  |
| <b>1. Velocità spaziale dell'effluente gassoso</b>            | Pellets : 6.000 ÷ 20.000 h-1<br>Honeycomb : 15.000 ÷ 50.000 h-1  |
| <b>2. Tempo di permanenza</b>                                 |  |
| <b>3. Temperatura minima di ingresso sul letto catalitico</b> | ≥ 200°C  |
| <b>4. Perdita di carico</b>                                   | Pellets: ≥ 1 kPa<br>Honeycomb: ≥ 0,7 kPa   |
| <b>5. Calore recuperato totale</b>                            | ≥ 50%  |
| <b>6. Combustibile di supporto</b>                            | Possibilmente gassoso  |
| <b>7. Tipo di riscaldamento</b>                               | A mezzo di bruciatore modulante, resistenze elettriche oppure riscaldamento indiretto (scambiatore)  |
| <b>8. Tipo di scambiatore</b>                                 | Aria/aria o aria/altro fluido scambiatore  |
| <b>9. Coefficiente globale di scambio termico</b>             |  |
| <b>10. Volume di catalizzatore</b>                            |  |
| <b>11. Velocità di attraversamento del letto</b>              | ≥ 0,6 m/sec  |
| <b>12. Isolamento esterno</b>                                 | Per temperature fino a 1000°C  |
| <b>13. Sistemi di controllo</b>                               | a) Analizzatore in continuo tipo FID da installarsi solo per flussi di massa di COV ≥ 100 Kg/h a monte del combustore<br>b) misuratore e registratore in continuo della temperatura posto a monte del letto catalitico<br>c) misuratore e registratore in continuo della temperatura a valle del letto catalitico<br>d) misuratore della temperatura al camino ed allo scambiatore |
| <b>14. Manutenzione</b>                                       | Regolazione della strumentazione dell'impianto, verifica _T catalizzatore, pulizia dello scambiatore e taratura del FID  |
| <b>15. Informazioni aggiuntive</b>                            | Il catalizzatore ha una durata indicativa di 20.000 ore. L'effluente gassoso non deve contenere veleni per il catalizzatore. Ciascun by-pass eventualmente presente dovrà essere corredato da strumenti che ne segnalino, registrino ed archivino l'anomalo funzionamento.   |

**DEPOLVERATORI A SECCO**

|   |  |
|---|--|
| <b>SCHEDA D.MM.01 - DEPOLVERATORE A SECCO</b> |  |
| <b>Tipo di abbattitore</b>                    | Ciclone e multiciclone (preseparatori gravimetrico)  |
| <b>Impiego</b>                                | Abbattimento di polveri con granulometria 20 µm e nebbie oleose  |
| <b>Provenienza degli inquinanti</b>           | - operazioni di stoccaggio, movimentazione, trasporto pneumatico, miscelazione, pesatura e confezionamento di materiali solidi polverulenti<br>- operazioni di sabbiatura, smerigliatura, bordatura, taglio di superfici di vario tipo e materiale<br>- operazioni di fusione di materiali metallici e combustione di materiali solidi<br>- operazioni su materiale plastico flessibile e/o semirigido<br>- operazioni meccaniche<br>- operazioni di essiccazione di materiale solido o assimilabile<br>- altre operazioni non espressamente indicate. |
| <b>INDICAZIONI IMPIANTISTICHE</b>             |  |
| <b>1. Temperatura</b>                         |  |
| <b>2. Dimensioni</b>                          | Ingresso - tangenziale con inclinazione ≥ 45° per multiciclone con velocità d'ingresso variabile tra 12-18 m/s per diametri granulometrici > 20 micron.<br>Ingresso - assiale o tangenziale per ciclone singolo.   |
| <b>3. Umidità relativa</b>                    |  |
| <b>4. Sistemi di controllo</b>                | Nessuno  |
| <b>5. Sistema di pulizia</b>                  | Manuale del corpo cilindrico e dei raccordi di immissione ed espulsione del fluido gassoso   |
| <b>6. Manutenzione</b>                        | Pulizia delle superfici interne del ciclone  |
| <b>7. Informazioni aggiuntive</b>             | Questo impianto può essere utilizzato prima dei depolveratori a secco a mezzo filtrante o come impianto singolo (cicloni o multicicloni). La perdita di carico può variare indicativamente tra 1,0 e 2,5 kPa in funzione della velocità di ingresso aria e della polverosità del flusso trattato. Si consiglia l'uso di  |



|  |  |
|--|--|
|  | sistemi di prevenzione e controllo incendi e esplosioni. |
|--|--|

| <b>SCHEDA D.MM.02 - DEPolveratore a secco</b> |  |
|---|--|
| <b>Tipo di abbattitore</b>                    | Camera di calma  |
| <b>Impiego</b>                                | Abbattimento parziale di polveri con granulometria $\geq 50 \mu\text{m}$   |
| <b>Provenienza degli inquinanti</b>           | <ul style="list-style-type: none"> <li>- operazioni di stoccaggio, movimentazione, trasporto pneumatico, miscelazione, pesatura e confezionamento di materiali solidi polverulenti</li> <li>- operazioni su materiale plastico flessibile e/o semirigido</li> <li>- operazioni meccaniche</li> <li>- operazioni di essiccazione di materiale solido o assimilabile</li> <li>- altre operazioni non espressamente indicate</li> </ul> |
| <b>INDICAZIONI IMPIANTISTICHE</b>             |  |
| <b>1. Temperatura</b>                         |  |
| <b>2. Velocità</b>                            | $< 2\text{m/s}$  |
| <b>3. Dimensioni</b>                          | Ingresso con inclinazione $\geq 15^\circ$ rispetto alla direzione di flusso  |
| <b>4. Umidità relativa</b>                    |  |
| <b>5. Sistemi di controllo</b>                | Nessuno  |
| <b>6. Sistema di pulizia</b>                  | Pulizia delle superfici interne delle paratie  |
| <b>7. Manutenzione</b>                        |  |
| <b>8. Informazioni aggiuntive</b>             | Setti di separazione alternati in numero minimo di tre. Questo impianto è montato normalmente prima dei depolveratori a secco a mezzo filtrante.   |

| <b>SCHEDA D.MF.01 - DEPolveratore a secco a mezzo filtrante</b> |  |
|---|--|
| <b>Tipo di abbattitore</b>                                      | Filtro a tessuto   |
| <b>Impiego</b>  | Abbattimento di polveri  |
| <b>Provenienza degli inquinanti</b>                             | <ul style="list-style-type: none"> <li>- operazioni di stoccaggio, movimentazione, trasporto pneumatico, miscelazione, pesatura e confezionamento di materiali solidi polverulenti</li> <li>- operazioni di levigatura, sabbatura, smerigliatura, carteggiatura, bordatura, taglio di superfici di vario tipo e materiale</li> <li>- operazioni di fusione di materiali metallici, vetrosi e di altro tipo</li> <li>- operazioni di combustione di materiale solido e rifiuti</li> <li>- operazioni di verniciatura con prodotti in polvere</li> <li>- operazioni di essiccazione di materiale solido o assimilabile</li> <li>- altre operazioni non espressamente indicate</li> </ul> |
| <b>INDICAZIONI IMPIANTISTICHE</b>                               |  |
| <b>1. Temperatura</b>   | Compatibile con le caratteristiche del mezzo filtrante<br>Compatibile con il punto di rugiada del flusso gassoso   |
| <b>2. Velocità di attraversamento</b>                           | $< 0,04 \text{ m/s}$ per materiale particellare con granulometria $\geq 10 \mu\text{m}$<br>$\leq 0,03 \text{ m/s}$ per polveri con granulometria $< 10 \mu\text{m}$<br>$\leq 0,017 \text{ m/s}$ per polveri da forni fusori, per amianto e per polveri non inerti  |
| <b>3. Grammatatura tessuto</b>                                  | $\geq 450 \text{ g/m}^2$   |
| <b>4. Umidità relativa</b>                                      | Deve essere evitata la temperatura del punto di rugiada  |
| <b>5. Sistemi di controllo</b>                                  | Manometro differenziale o eventuale pressostato differenziale con allarme ottico e/o acustico o rilevatore triboelettrico quando cambia il carico inquinante   |
| <b>6. Sistemi di pulizia</b>                                    | Scuotimento meccanico temporizzato per polveri con granulometria $\geq 50\mu\text{m}$<br>Lavaggio in controcorrente con aria compressa   |
| <b>7. Manutenzione</b>  | Pulizia maniche e sostituzione delle stesse  |
| <b>8. Informazioni aggiuntive</b>                               | Porre attenzione alla classe di esplosività delle polveri da trattare ed alle caratteristiche di esplosività del flusso gassoso.   |

| <b>SCHEDA D.MF.02 - DEPolveratore a secco a mezzo filtrante</b> |  |
|---|--|
| <b>Tipo di abbattitore</b>                                      | Filtro a cartucce  |
| <b>Impiego</b>  | Abbattimento di polveri  |
| <b>Provenienza degli inquinanti</b>                             | <ul style="list-style-type: none"> <li>- operazioni di miscelazione, pesatura e confezionamento di materiali solidi polverulenti</li> <li>- operazioni di levigatura, sabbatura, smerigliatura, carteggiatura, bordatura, taglio di superfici di vario tipo e materiale</li> <li>- operazioni di ossitaglio, di taglio al plasma, di taglio laser</li> </ul> |




|                                       |  |
|---------------------------------------|--|
|                                       | - operazioni di pulizia meccanica superficiale<br>- operazioni di verniciatura con prodotti in polvere<br>- operazioni con produzione di polveri non espressamente indicate<br>- operazioni di saldatura |
| <b>INDICAZIONI IMPIANTISTICHE</b>     |  |
| <b>1. Temperatura</b>                 | Compatibile con le caratteristiche del mezzo filtrante.<br>Compatibile con il punto di rugiada del flusso gassoso.   |
| <b>2. Velocità di attraversamento</b> | < 0.02 m/s per materiale particellare con granulometria $\geq 10$ mm<br>$\leq 0.017$ m/s per polveri con granulometria <10 mm<br>$\leq 0.008$ m/s per polveri con granulometria <1 mm                    |
| <b>3. Grammatatura</b>                |  |
| <b>4. Umidità relativa</b>            | Deve essere evitata la temperatura del punto di rugiada  |
| <b>5. Sistemi di controllo</b>        | Manometro differenziale o eventuale pressostato differenziale con allarme ottico e/o acustico o rilevatore triboelettrico quando cambia il carico inquinante;  |
| <b>6. Sistemi di pulizia</b>          | Lavaggio in controcorrente con aria compressa  |
| <b>7. Manutenzione</b>                | Sostituzione delle cartucce<br>Spolveratura delle cartucce<br>Lavaggio delle cartucce con idropulitrice  |
| <b>8. Informazioni aggiuntive</b>     | Porre attenzione alla classe di esplosività delle polveri da trattare ed alle caratteristiche di esplosività del flusso gassoso.   |

|   |  |
|---|--|
| <b>SCHEDA D.MF.03 DEPOLVERATORE A SECCO A MEZZO FILTRANTE</b> |  |
| <b>Tipo di abbattitore</b>                                    | Filtro a pannelli  |
| <b>Impiego</b>  | Abbattimento di polveri  |
| <b>Provenienza degli inquinanti</b>                           | operazioni di verniciatura automatica o manuale a spruzzo in cabina con prodotti vernicianti liquidi |
| <b>INDICAZIONI IMPIANTISTICHE</b>                             |  |
| <b>1. Temperatura</b>   | AMBIENTE   |
| <b>2. Velocità di attraversamento</b>                         | 0.3 ÷ 0.5 m/s.   |
| <b>3. Efficienza di filtrazione</b>                           |  |
| <b>4. Umidità relativa</b>                                    |  |
| <b>5. Sistemi di controllo</b>                                | manometro o pressostato con segnale di allarme; misuratore di portata                                |
| <b>6. Sistemi di pulizia</b>                                  | Sostituzione dell'elemento filtrante.  |
| <b>7. Manutenzione</b>  | Evitare lo scuotimento che crea dispersioni di polveri nell'ambiente                                 |
| <b>8. Informazioni aggiuntive</b>                             |  |

**ABBATTITORI AD UMIDO**


|  |  |
|--|--|
| <b>SCHEDA AU.SV.01 ABBATTITORE AD UMIDO</b>                          |  |
| <b>Tipo di abbattitore</b>   | Scrubber venturi o jet venturi   |
| <b>Impiego</b>   | Abbattimento polveri e nebbie > 20 $\mu$ m, CIV e COV solubili nel fluido abbattente   |
| <b>Provenienza Degli inquinanti</b>                                  | Da fasi o operazioni generiche per le quali è difficoltoso l'impiego di altri sistemi di abbattimento.   |
| <b>INDICAZIONI IMPIANTISTICHE</b>                                    |  |
| <b>1. Temperatura nella gola venturi</b>                             | In rapporto al processo  |
| <b>2. Velocità di attraversamento effluente gassoso nella gola</b>   | $\geq 10$ m/s  |
| <b>3. Perdite di carico nella gola venturi</b>                       | $\geq 2,0$ kPa   |
| <b>4. Tipo di fluido abbattente</b>                                  | Acqua o soluzione specifica  |
| <b>5. Perdita di carico</b>  |  |
| <b>6. Portata del fluido abbattente</b>                              | > 1.5 m <sup>3</sup> /1000 m <sup>3</sup> di effluente   |
| <b>7. Tipo di nebulizzazione per la parte statica dello scrubber</b> |  |
| <b>8. Tempo di contatto</b>  |  |
| <b>9. Apparecchi di controllo minimi</b>                             | Indicatore di pressione e Pressostato differenziale.   |
| <b>10. Ulteriori apparati</b>  | Separatore di gocce  |
| <b>11. Caratteristiche minime della torre statica</b>                | Nessuna  |
| <b>12. Manutenzione</b>  | controllo degli organi in movimento, controllo e taratura degli strumenti installati, controllo delle perdite di carico, delle valvole di dosaggio di eventuali reagenti; scarico del fluido abbattente e allontanamento delle morchie pulizia della gola con soluzioni detergenti, sostituzione della |



|                                    |                                 |
|------------------------------------|---------------------------------|
|                                    | soluzione e/o sua rigenerazione |
| <b>13. Informazioni aggiuntive</b> |                                 |

| <b>SCHEDA AU.ST.02 - ABBATTITORE AD UMIDO SCRUBBER A TORRE</b>           |  |
|--|--|
| <b>Tipo di abbattitore</b>   | SCUBBER A TORRE  |
| <b>Impiego</b>   | Abbattimento COV solubili nel fluido abbattente, CIV, polveri e nebbie solubili e/o bagnabili  |
| <b>Provenienza degli inquinanti</b>                                      | <ul style="list-style-type: none"> <li>- operazioni su materiale plastico flessibile e/o semirigido</li> <li>- operazioni di spalmatura di poliuretani od altri prodotti in DMF</li> <li>- operazioni di trattamento superficiale di natura chimica, elettrochimica e galvanica</li> <li>- operazioni di finissaggio tessile come termofissaggio, gasatura, bruciapeltatura, candeggio, stampa su tessuti</li> <li>- operazioni di espansione di materiali plastici</li> <li>- operazioni di miscelazione, dissoluzione, reazioni di liquidi e liquidi/solidi</li> </ul> Eseguite nell'industria chimica, farmaceutica, vernici, collanti (impianto posto in linea con altri) <ul style="list-style-type: none"> <li>- operazioni generiche dove sono generate COV solubili e CIV in forma di gas e/o vapori solubili nel fluido abbattente</li> <li>- lavorazioni di sintesi farmaceutica e chimiche con emissioni acido/base o COV solubili</li> </ul> |
| <b>INDICAZIONI IMPIANTISTICHE</b>  |  |
| <b>1. Temperatura del fluido</b>   | ≤ 40°C (uscita)  |
| <b>2. Tempo di contatto</b>  | > 1 s per reazione acido/base<br>> 2 s per reazioni di ossidazione o per trasporto di materia solubile nel fluido abbattente   |
| <b>3. Perdite di carico</b>  |  |
| <b>4. Portata minima del liquido di ricircolo</b>                        | 1.5 m <sup>3</sup> x 1000 m <sup>3</sup> di effluente gassoso per riempimento alla rinfusa<br>> 0.5 m <sup>3</sup> x 1000 m <sup>3</sup> di effluente per riempimenti strutturati.   |
| <b>5. Tipo di nebulizzazione e distribuzione del liquido ricircolato</b> | Spruzzatori nebulizzatori da 10 µm con raggio di copertura sovrapposto del 30% o distributori a stramazzo  |
| <b>6. Altezza di ogni stadio (minimo 1)</b>                              | ≥ 1 m per riempimento del materiale alla rinfusa   |
| <b>7. Tipo di fluido abbattente</b>                                      | Acqua o soluzione specifica  |
| <b>8. Apparecchi di controllo</b>  | Indicatore e interruttore di minimo livello e rotmetro per la misura della portata del fluido liquido  |
| <b>9. Ulteriori apparati</b>   | <ul style="list-style-type: none"> <li>- Separatore di gocce</li> <li>- Scambiatore di calore sul fluido ricircolato se necessario</li> </ul>  |
| <b>10. Caratteristiche aggiuntive della colonna</b>                      | <ul style="list-style-type: none"> <li>a) un misuratore di pH e di redox per le eventuali sostanze ossido-riducenti</li> <li>b) almeno uno stadio di riempimento di altezza &gt; 1 m</li> <li>c) almeno 2 piatti in sostituzione del riempimento o solo 1 se in aggiunta ad uno stadio di riempimento</li> <li>d) vasca di stoccaggio del fluido abbattente atta a poter separare le morchie</li> <li>e) materiale costruttivo resistente alla corrosione ed alle basse temperature</li> <li>f) dosaggio automatico dei reagenti</li> <li>g) reintegro automatico della soluzione fresca abbattente</li> </ul>   |
| <b>11. Manutenzione</b>  | Asportazione delle morchie dalla soluzione abbattente e pulizia dei piatti o del riempimento e del separatore di gocce.  |
| <b>12. Informazioni aggiuntive</b>                                       | L'impiego di questa tecnologia di depurazione per l'abbattimento degli odori può fornire buoni risultati solo se sono previsti almeno due stadi di abbattimento, di cui uno acido/base ed uno basico-ossidativo. I tempi di contatto dovranno essere superiori a 2 s per lo stadio di lavaggio acido e superiori a 4 s per lo stadio basico-ossidativo. L'altezza minima di ciascuno stadio deve essere > 1 m. Dovranno essere eventualmente previsti anche sistemi di prefiltrazione del particolato ed un demister a valle degli stessi impianti. Gli impianti che utilizzano liquidi funzionali particolari per l'assorbimento dell'inquinante dovranno essere sottoposti ad operazioni di purificazione/riattivazione prima di essere riutilizzati.  |

| <b>SCHEDA AU.ST.03 - ABBATTITORE AD UMIDO SCRUBBER A TORRE (COLONNA A LETTI FLOTTANTI)</b> |   |
|--|---|
| <b>Tipo di abbattitore</b>   | SCRUBBER A TORRE (COLONNA A LETTI FLOTTANTI)  |
| <b>Impiego</b>   | Abbattimento COV solubili nel fluido abbattente, CIV, polveri e nebbie in bassa concentrazione e sostanze odorigene (composti di natura acida e/o basica) |



|  |   |
|--|---|
| <b>Provenienza degli inquinanti</b>                              | <ul style="list-style-type: none"> <li>- operazioni di cottura di materiali calcarei</li> <li>- operazioni di fusione di materiali metallici e combustione di materiali solidi e liquidi</li> <li>- operazioni su materiale plastico flessibile e/o semirigido</li> <li>- operazioni di spalmatura di poliuretani od altri prodotti in DMF</li> <li>- operazioni di trattamento superficiale di natura chimica elettrochimica e galvanica</li> <li>- operazioni di finissaggio tessile come termofissaggio, gasatura, bruciapelatura, candeggio, stampa su tessuti</li> <li>- operazioni di espansione di materiali plastici</li> <li>- operazioni di miscelazione, dissoluzione, reazioni di liquidi e liquidi/solidi eseguite nell'industria chimica, farmaceutica, vernici, collanti (impianto posto in linea con altri)</li> <li>- operazioni generiche dove sono generate COV solubili e CIV in forma di gas e/o vapori solubili nel fluido abbattente</li> <li>- lavorazioni di sintesi farmaceutica</li> <li>- lavorazioni chimiche</li> </ul> |
| <b>INDICAZIONI IMPIANTISTICHE</b>                                |   |
| <b>1. Temperatura</b>  | ≤40°C.  |
| <b>2. Numero dei letti flottanti</b>                             | Almeno 1 (2 per reazione acido/base)  |
| <b>3. Velocità di attraversamento nei letti flottanti</b>        | 3 ≤ v ≤ 5 m/s   |
| <b>4. Altezza di ogni letto flottante in condizioni statiche</b> | > 0.4 m (con possibilità di espandersi, in condizioni climatiche, fino a 1 m)   |
| <b>5. Perdita di carico</b>                                      | ≤ 3,0 kPa.  |
| <b>6. Portata minima del liquido ricircolato</b>                 | 1.2 m <sup>3</sup> x 1000 m <sup>3</sup> di effluente gassoso (2 m <sup>3</sup> )   |
| <b>7. Tipo di nebulizzazione</b>                                 | Spruzzatori nebulizzatori da 10 µm con raggio di copertura sovrapposto del 30%  |
| <b>8. Tipo di fluido abbattente</b>                              | Acqua o soluzione specifica   |
| <b>9. Apparecchi di controllo</b>                                | indicatore di livello e rotometro per la misura della portata del fluido liquido (opzionale)  |
| <b>10. Ulteriori apparati</b>                                    | <ul style="list-style-type: none"> <li>- Separatore di gocce</li> <li>- Scambiatore di calore sul ricircolo del liquido</li> </ul>  |
| <b>11. Caratteristiche aggiuntive della colonna</b>              | <ul style="list-style-type: none"> <li>a) un misuratore di pH e di redox per le eventuali sostanze ossido-riducenti</li> <li>b) almeno uno stadio di riempimento di altezza &gt; 0.7 m</li> <li>c) almeno 2 piatti in sostituzione del riempimento o solo 1 se in aggiunta ad uno stadio di riempimento</li> <li>d) vasca di stoccaggio del fluido abbattente atta a separare le morchie</li> <li>e) materiale costruttivo idoneo alla corrosione ed alle temperature</li> <li>f) dosaggio automatico dei reagenti</li> <li>g) reintegro automatico della soluzione fresca abbattente</li> </ul>  |
| <b>12. Manutenzione</b>  | Asportazione delle morchie dalla soluzione abbattente e pulizia dei piatti o del riempimento e separatore di gocce  |
| <b>13. Informazioni aggiuntive</b>                               | Questa tipologia di può essere utilizzata a valle di sistemi meccanici o chimici atti ad abbattere polveri e/o nebbie di granulometria più grossa, CIV acide o basiche e COV solubili. L'impiego di questa tecnologia di depurazione per l'abbattimento degli odori può fornire buoni risultati se sono previsti almeno due letti flottanti di contatto acido e tre letti di contatto basico-ossidativo. Dovranno essere eventualmente previsti anche sistemi di prefiltrazione del particolato ed un demister a valle degli stessi impianti. Gli impianti che utilizzano liquidi funzionali particolari per l'assorbimento dell'inquinante dovranno essere sottoposti ad operazioni di purificazione/riattivazione prima di essere riutilizzati. I letti di contatto flottanti presentano, rispetto ai pacchi di riempimento statico, minori problemi di impaccamento causato da particelle solide sospese nel fluido trattato.  |





## NOTE

## AVVERTENZA:

Il testo delle note qui pubblicato è stato redatto dall'amministrazione competente per materia, ai sensi dell'art. 10, commi 2 e 3, del testo unico delle disposizioni sulla promulgazione delle leggi, sull'emanazione dei decreti del Presidente della Repubblica e sulle pubblicazioni ufficiali della Repubblica italiana, approvato con D.P.R. 28 dicembre 1985, n. 1092, al solo fine di facilitare la lettura delle disposizioni di legge modificate o alle quali è operato il rinvio. Restano invariati il valore e l'efficacia degli atti legislativi qui trascritti.

Per le direttive CEE vengono forniti gli estremi di pubblicazione nella *Gazzetta Ufficiale* delle Comunità europee (GUCE).

## Note alle premesse:

– L'art. 87 della Costituzione conferisce, tra l'altro, al Presidente della Repubblica il potere di promulgare le leggi e di emanare i decreti aventi valore di legge ed i regolamenti.

– Si riporta l'art. 23 del decreto-legge 9 febbraio 2012, n. 5 (Disposizioni urgenti in materia di semplificazione e di sviluppo), convertito, con modificazioni, dalla legge 4 aprile 2012, n. 35 e pubblicato nella *Gazzetta Ufficiale* 9 febbraio 2012, n. 33, S.O.:

«Art. 23 (Autorizzazione unica in materia ambientale per le piccole e medie imprese) (In vigore dal 7 aprile 2012). – 1. Ferme restando le disposizioni in materia di autorizzazione integrata ambientale di cui al titolo 3-bis del decreto legislativo 3 aprile 2006, n. 152, al fine di semplificare le procedure e ridurre gli oneri per le PMI e per gli impianti non soggetti alle citate disposizioni in materia di autorizzazione integrata ambientale, anche sulla base dei risultati delle attività di misurazione degli oneri amministrativi di cui all'art. 25 del decreto-legge 25 giugno 2008, n. 112, convertito, con modificazioni, dalla legge 6 agosto 2008, n. 133, il Governo è autorizzato ad emanare un regolamento ai sensi dell'art. 17, comma 2, della legge 23 agosto 1988, n. 400, su proposta del Ministro dell'ambiente e della tutela del territorio e del mare, del Ministro per la pubblica amministrazione e la semplificazione e del Ministro dello sviluppo economico, sentita la Conferenza unificata di cui al decreto legislativo 28 agosto 1997, n. 281, volto a disciplinare l'autorizzazione unica ambientale e a semplificare gli adempimenti amministrativi delle piccole e medie imprese e degli impianti non soggetti alle disposizioni in materia di autorizzazione integrata ambientale, in base ai seguenti principi e criteri direttivi, nel rispetto di quanto previsto dagli articoli 20, 20-bis e 20-ter, della legge 15 marzo 1997, n. 59, e successive modificazioni:

a) l'autorizzazione sostituisce ogni atto di comunicazione, notifica ed autorizzazione previsto dalla legislazione vigente in materia ambientale;

b) l'autorizzazione unica ambientale è rilasciata da un unico ente;

c) il procedimento deve essere improntato al principio di proporzionalità degli adempimenti amministrativi in relazione alla dimensione dell'impresa e al settore di attività, nonché all'esigenza di tutela degli interessi pubblici e non dovrà comportare l'introduzione di maggiori oneri a carico delle imprese.

2. Il regolamento di cui al comma 1 è emanato entro sei mesi dalla data di entrata in vigore del presente decreto e dalla data di entrata in vigore del medesimo regolamento sono identificate le norme, anche di legge, regolatrici dei relativi procedimenti che sono abrogate dalla data di entrata in vigore del medesimo regolamento.

2-bis. La realizzazione delle infrastrutture di ricarica dei veicoli elettrici è sottoposta alla disciplina della segnalazione certificata di inizio attività di cui all'art. 19 della legge 7 agosto 1990, n. 241, e successive modificazioni.

– La legge 7 agosto 1990, n. 241 (Nuove norme in materia di procedimento amministrativo e di diritto di accesso ai documenti amministrativi) è pubblicata nella *Gazzetta Ufficiale* 18 agosto 1990, n. 192.

– La legge 26 ottobre 1995, n. 447 (Legge quadro sull'inquinamento acustico) è pubblicata nella *Gazzetta Ufficiale* 30 ottobre 1995, n. 254, S.O.

– Si riportano gli articoli 20, 20-bis e 20-ter della legge 15 marzo 1997, n. 59, (Delega al Governo per il conferimento di funzioni e compiti alle regioni ed enti locali, per la riforma della Pubblica Amministrazione e per la semplificazione amministrativa):

«Art. 20. – 1. Il Governo, sulla base di un programma di priorità di interventi, definito, con deliberazione del Consiglio dei Ministri, in relazione alle proposte formulate dai Ministri competenti, sentita la

Conferenza unificata di cui all'art. 8 del decreto legislativo 28 agosto 1997, n. 281, entro la data del 30 aprile, presenta al Parlamento, entro il 31 maggio di ogni anno, un disegno di legge per la semplificazione e il riassetto normativo, volto a definire, per l'anno successivo, gli indirizzi, i criteri, le modalità e le materie di intervento, anche ai fini della ridefinizione dell'area di incidenza delle pubbliche funzioni con particolare riguardo all'assetto delle competenze dello Stato, delle regioni e degli enti locali. In allegato al disegno di legge è presentata una relazione sullo stato di attuazione della semplificazione e del riassetto.

2. Il disegno di legge di cui al comma 1 prevede l'emanazione di decreti legislativi, relativamente alle norme legislative sostanziali e procedurali, nonché di regolamenti ai sensi dell'art. 17, commi 1 e 2, della legge 23 agosto 1988, n. 400, e successive modificazioni, per le norme regolamentari di competenza dello Stato.

3. Salvi i principi e i criteri direttivi specifici per le singole materie, stabiliti con la legge annuale di semplificazione e riassetto normativo, l'esercizio delle deleghe legislative di cui ai commi 1 e 2 si attiene ai seguenti principi e criteri direttivi:

a) definizione del riassetto normativo e codificazione della normativa primaria regolante la materia, previa acquisizione del parere del Consiglio di Stato, reso nel termine di novanta giorni dal ricevimento della richiesta, con determinazione dei principi fondamentali nelle materie di legislazione concorrente;

a-bis) coordinamento formale e sostanziale del testo delle disposizioni vigenti, apportando le modifiche necessarie per garantire la coerenza giuridica, logica e sistematica della normativa e per adeguare, aggiornare e semplificare il linguaggio normativo;

b) indicazione esplicita delle norme abrogate, fatta salva l'applicazione dell'art. 15 delle disposizioni sulla legge in generale premesse al codice civile;

c) indicazione dei principi generali, in particolare per quanto attiene alla informazione, alla partecipazione, al contraddittorio, alla trasparenza e pubblicità che regolano i procedimenti amministrativi ai quali si attengono i regolamenti previsti dal comma 2 del presente art., nell'ambito dei principi stabiliti dalla legge 7 agosto 1990, n. 241, e successive modificazioni;

d) eliminazione degli interventi amministrativi autorizzatori e delle misure di condizionamento della libertà contrattuale, ove non vi contrastino gli interessi pubblici alla difesa nazionale, all'ordine e alla sicurezza pubblica, all'amministrazione della giustizia, alla regolazione dei mercati e alla tutela della concorrenza, alla salvaguardia del patrimonio culturale e dell'ambiente, all'ordinato assetto del territorio, alla tutela dell'igiene e della salute pubblica;

e) sostituzione degli atti di autorizzazione, licenza, concessione, nulla osta, permesso e di consenso comunque denominati che non implicino esercizio di discrezionalità amministrativa e il cui rilascio dipenda dall'accertamento dei requisiti e presupposti di legge, con una denuncia di inizio di attività da presentare da parte dell'interessato all'amministrazione competente corredata dalle attestazioni e dalle certificazioni eventualmente richieste;

f) determinazione dei casi in cui le domande di rilascio di un atto di consenso, comunque denominato, che non implichi esercizio di discrezionalità amministrativa, corredata dalla documentazione e dalle certificazioni relative alle caratteristiche tecniche o produttive dell'attività da svolgere, eventualmente richieste, si considerano accolte qualora non venga comunicato apposito provvedimento di diniego entro il termine fissato per categorie di atti in relazione alla complessità del procedimento, con esclusione, in ogni caso, dell'equivalenza tra silenzio e diniego o rifiuto;

g) revisione e riduzione delle funzioni amministrative non direttamente rivolte:

1) alla regolazione ai fini dell'incentivazione della concorrenza;

2) alla eliminazione delle rendite e dei diritti di esclusività, anche alla luce della normativa comunitaria;

3) alla eliminazione dei limiti all'accesso e all'esercizio delle attività economiche e lavorative;

4) alla protezione di interessi primari, costituzionalmente rilevanti, per la realizzazione della solidarietà sociale;

5) alla tutela dell'identità e della qualità della produzione tipica e tradizionale e della professionalità;

h) promozione degli interventi di autoregolazione per standard qualitativi e delle certificazioni di conformità da parte delle categorie produttive, sotto la vigilanza pubblica o di organismi indipendenti, an-



che privati, che accertino e garantiscano la qualità delle fasi delle attività economiche e professionali, nonché dei processi produttivi e dei prodotti o dei servizi;

*i)* per le ipotesi per le quali sono soppressi i poteri amministrativi autorizzatori o ridotte le funzioni pubbliche condizionanti l'esercizio delle attività private, previsione dell'autoconformazione degli interessati a modelli di regolazione, nonché di adeguati strumenti di verifica e controllo successivi. I modelli di regolazione vengono definiti dalle amministrazioni competenti in relazione all'incentivazione della concorrenzialità, alla riduzione dei costi privati per il rispetto dei parametri di pubblico interesse, alla flessibilità dell'adeguamento dei parametri stessi alle esigenze manifestatesi nel settore regolato;

*l)* attribuzione delle funzioni amministrative ai comuni, salvo il conferimento di funzioni a province, città metropolitane, regioni e Stato al fine di assicurare l'esercizio unitario in base ai principi di sussidiarietà, differenziazione e adeguatezza; determinazione dei principi fondamentali di attribuzione delle funzioni secondo gli stessi criteri da parte delle regioni nelle materie di competenza legislativa concorrente;

*m)* definizione dei criteri di adeguamento dell'organizzazione amministrativa alle modalità di esercizio delle funzioni di cui al presente comma;

*n)* indicazione esplicita dell'autorità competente a ricevere il rapporto relativo alle sanzioni amministrative, ai sensi dell'art. 17 della legge 24 novembre 1981, n. 689.

*3-bis.* Il Governo, nelle materie di competenza esclusiva dello Stato, completa il processo di codificazione di ciascuna materia emanando, anche contestualmente al decreto legislativo di riassetto, una raccolta organica delle norme regolamentari regolanti la medesima materia, se del caso adeguandole alla nuova disciplina di livello primario e semplificandole secondo i criteri di cui ai successivi commi.

4. I decreti legislativi e i regolamenti di cui al comma 2, emanati sulla base della legge di semplificazione e riassetto normativo annuale, per quanto concerne le funzioni amministrative mantenute, si attengono ai seguenti principi:

*a)* semplificazione dei procedimenti amministrativi, e di quelli che agli stessi risultano strettamente connessi o strumentali, in modo da ridurre il numero delle fasi procedurali e delle amministrazioni intervenienti, anche riordinando le competenze degli uffici, accorpando le funzioni per settori omogenei, sopprimendo gli organi che risultino superflui e costituendo centri interservizi dove ricollocare il personale degli organi soppressi e raggruppare competenze diverse ma confluenti in un'unica procedura, nel rispetto dei principi generali indicati ai sensi del comma 3, lettera *c)*, e delle competenze riservate alle regioni;

*b)* riduzione dei termini per la conclusione dei procedimenti e uniformazione dei tempi di conclusione previsti per procedimenti tra loro analoghi;

*c)* regolazione uniforme dei procedimenti dello stesso tipo che si svolgono presso diverse amministrazioni o presso diversi uffici della medesima amministrazione;

*d)* riduzione del numero di procedimenti amministrativi e accorpamento dei procedimenti che si riferiscono alla medesima attività;

*e)* semplificazione e accelerazione delle procedure di spesa e contabili, anche mediante l'adozione di disposizioni che prevedano termini perentori, prorogabili per una sola volta, per le fasi di integrazione dell'efficacia e di controllo degli atti, decorsi i quali i provvedimenti si intendono adottati;

*f)* aggiornamento delle procedure, prevedendo la più estesa e ottimale utilizzazione delle tecnologie dell'informazione e della comunicazione, anche nei rapporti con i destinatari dell'azione amministrativa;

*f-bis)* generale possibilità di utilizzare, da parte delle amministrazioni e dei soggetti a queste equiparati, strumenti di diritto privato, salvo che nelle materie o nelle fattispecie nelle quali l'interesse pubblico non può essere perseguito senza l'esercizio di poteri autoritativi;

*f-ter)* conformazione ai principi di sussidiarietà, differenziazione e adeguatezza, nella ripartizione delle attribuzioni e competenze tra i diversi soggetti istituzionali, nella istituzione di sedi stabili di concertazione e nei rapporti tra i soggetti istituzionali ed i soggetti interessati, secondo i criteri dell'autonomia, della leale collaborazione, della responsabilità e della tutela dell'affidamento;

*f-quater)* riconduzione delle intese, degli accordi e degli atti equiparabili comunque denominati, nonché delle conferenze di servizi, previste dalle normative vigenti, aventi il carattere della ripetitività, ad uno o più schemi base o modelli di riferimento nei quali, ai sensi degli articoli da 14 a 14-quater della legge 7 agosto 1990, n. 241, e successive

modificazioni, siano stabilite le responsabilità, le modalità di attuazione e le conseguenze degli eventuali inadempimenti;

*f-quinques)* avvalimento di uffici e strutture tecniche e amministrative pubbliche da parte di altre pubbliche amministrazioni, sulla base di accordi conclusi ai sensi dell'art. 15 della legge 7 agosto 1990, n. 241, e successive modificazioni.

5. I decreti legislativi di cui al comma 2 sono emanati su proposta del Ministro competente, di concerto con il Presidente del Consiglio dei Ministri o il Ministro per la funzione pubblica, con i Ministri interessati e con il Ministro dell'economia e delle finanze, previa acquisizione del parere della Conferenza unificata di cui all'art. 8 del decreto legislativo 28 agosto 1997, n. 281, e, successivamente, dei pareri delle Commissioni parlamentari competenti che sono resi entro il termine di sessanta giorni dal ricevimento della richiesta.

6. I regolamenti di cui al comma 2 sono emanati con decreto del Presidente della Repubblica, previa deliberazione del Consiglio dei Ministri, su proposta del Presidente del Consiglio dei Ministri o del Ministro per la funzione pubblica, di concerto con il Ministro competente, previa acquisizione del parere della Conferenza unificata di cui all'art. 8 del decreto legislativo 28 agosto 1997, n. 281, quando siano coinvolti interessi delle regioni e delle autonomie locali, del parere del Consiglio di Stato nonché delle competenti Commissioni parlamentari. I pareri della Conferenza unificata e del Consiglio di Stato sono resi entro novanta giorni dalla richiesta; quello delle Commissioni parlamentari è reso, successivamente ai precedenti, entro sessanta giorni dalla richiesta. Per la predisposizione degli schemi di regolamento la Presidenza del Consiglio dei Ministri, ove necessario, promuove, anche su richiesta del Ministro competente, riunioni tra le amministrazioni interessate. Decorsi sessanta giorni dalla richiesta di parere alle Commissioni parlamentari, i regolamenti possono essere comunque emanati.

7. I regolamenti di cui al comma 2, ove non diversamente previsto dai decreti legislativi, entrano in vigore il quindicesimo giorno successivo alla data della loro pubblicazione nella *Gazzetta Ufficiale*. Con effetto dalla stessa data sono abrogate le norme, anche di legge, regolatrici dei procedimenti.

8. I regolamenti di cui al comma 2 si conformano, oltre ai principi di cui al comma 4, ai seguenti criteri e principi:

*a)* trasferimento ad organi monocratici o ai dirigenti amministrativi di funzioni anche decisionali, che non richiedono, in ragione della loro specificità, l'esercizio in forma collegiale, e sostituzione degli organi collegiali con conferenze di servizi o con interventi, nei relativi procedimenti, dei soggetti portatori di interessi diffusi;

*b)* individuazione delle responsabilità e delle procedure di verifica e controllo;

*c)* soppressione dei procedimenti che risultino non più rispondenti alle finalità e agli obiettivi fondamentali definiti dalla legislazione di settore o che risultino in contrasto con i principi generali dell'ordinamento giuridico nazionale o comunitario;

*d)* soppressione dei procedimenti che comportino, per l'amministrazione e per i cittadini, costi più elevati dei benefici conseguibili, anche attraverso la sostituzione dell'attività amministrativa diretta con forme di autoregolamentazione da parte degli interessati, prevedendone comunque forme di controllo;


*e)* adeguamento della disciplina sostanziale e procedimentale dell'attività e degli atti amministrativi ai principi della normativa comunitaria, anche sostituendo al regime concessorio quello autorizzatorio;

*f)* soppressione dei procedimenti che derogano alla normativa procedimentale di carattere generale, qualora non sussistano più le ragioni che giustificano una difforme disciplina settoriale;

*g)* regolazione, ove possibile, di tutti gli aspetti organizzativi e di tutte le fasi del procedimento.

*8-bis.* Il Governo verifica la coerenza degli obiettivi di semplificazione e di qualità della regolazione con la definizione della posizione italiana da sostenere in sede di Unione europea nella fase di predisposizione della normativa comunitaria, ai sensi dell'art. 3 del decreto legislativo 30 luglio 1999, n. 303. Assicura la partecipazione italiana ai programmi di semplificazione e di miglioramento della qualità della regolazione interna e a livello europeo.

9. I Ministeri sono titolari del potere di iniziativa della semplificazione e del riassetto normativo nelle materie di loro competenza, fatti salvi i poteri di indirizzo e coordinamento della Presidenza del Consiglio dei Ministri, che garantisce anche l'uniformità e l'omogeneità degli interventi di riassetto e semplificazione. La Presidenza del Consiglio dei Ministri garantisce, in caso di inerzia delle amministrazioni competen-





ti, l'attivazione di specifiche iniziative di semplificazione e di riassetto normativo.

10. Gli organi responsabili di direzione politica e di amministrazione attiva individuano forme stabili di consultazione e di partecipazione delle organizzazioni di rappresentanza delle categorie economiche e produttive e di rilevanza sociale, interessate ai processi di regolazione e di semplificazione.

11. I servizi di controllo interno compiono accertamenti sugli effetti prodotti dalle norme contenute nei regolamenti di semplificazione e di accelerazione dei procedimenti amministrativi e possono formulare osservazioni e proporre suggerimenti per la modifica delle norme stesse e per il miglioramento dell'azione amministrativa.».

«Art. 20-bis – 1. I regolamenti di delegificazione possono disciplinare anche i procedimenti amministrativi che prevedono obblighi la cui violazione costituisce illecito amministrativo e possono, in tale caso, alternativamente:

a) eliminare o modificare detti obblighi, ritenuti superflui o inadeguati alle esigenze di semplificazione del procedimento; detta eliminazione comporta l'abrogazione della corrispondente sanzione amministrativa;

b) riprodurre i predetti obblighi; in tale ipotesi, le sanzioni amministrative previste dalle norme legislative si applicano alle violazioni delle corrispondenti norme delegificate, secondo apposite disposizioni di rinvio contenute nei regolamenti di semplificazione.».

«Art. 20-ter – 1. Il Governo, le regioni e le province autonome di Trento e di Bolzano, in attuazione del principio di leale collaborazione, concludono, in sede di Conferenza permanente per i rapporti tra lo Stato, le regioni e le province autonome di Trento e di Bolzano o di Conferenza unificata, anche sulla base delle migliori pratiche e delle iniziative sperimentali statali, regionali e locali, accordi ai sensi dell'art. 4 del decreto legislativo 28 agosto 1997, n. 281, o intese ai sensi dell'art. 8 della legge 5 giugno 2003, n. 131, per il perseguimento delle comuni finalità di miglioramento della qualità normativa nell'ambito dei rispettivi ordinamenti, al fine, tra l'altro, di:

a) favorire il coordinamento dell'esercizio delle rispettive competenze normative e svolgere attività di interesse comune in tema di semplificazione, riassetto normativo e qualità della regolazione;

b) definire principi, criteri, metodi e strumenti omogenei per il perseguimento della qualità della regolazione statale e regionale, in armonia con i principi generali stabiliti dalla presente legge e dalle leggi annuali di semplificazione e riassetto normativo, con specifico riguardo ai processi di semplificazione, di riassetto e codificazione, di analisi e verifica dell'impatto della regolazione e di consultazione;

c) concordare, in particolare, forme e modalità omogenee di analisi e verifica dell'impatto della regolazione e di consultazione con le organizzazioni imprenditoriali per l'emanazione dei provvedimenti normativi statali e regionali;

d) valutare, con l'ausilio istruttorio anche dei gruppi di lavoro già esistenti tra regioni, la configurabilità di modelli procedurali omogenei sul territorio nazionale per determinate attività private e valorizzare le attività dirette all'armonizzazione delle normative regionali.».

– Il regolamento (CE) n. 800/2008 della Commissione del 6 agosto 2008 che dichiara alcune categorie di aiuti compatibili con il mercato comune in applicazione degli articoli 87 e 88 del trattato (Regolamento generale di esenzione per categoria) è pubblicato nella *Gazzetta ufficiale dell'Unione europea* n. L 214/3 del 9 agosto 2008.

– Il decreto legislativo 3 aprile 2006, n. 152 (Norme in materia ambientale) è pubblicato nella *Gazzetta Ufficiale* 14 aprile 2006, n. 88, S.O.

– Si riporta il testo degli articoli 25 e 38 del decreto-legge 25 giugno 2008, n. 112 (Disposizioni urgenti per lo sviluppo economico, la semplificazione, la competitività, la stabilizzazione della finanza pubblica e la perequazione tributaria), convertito, con modificazioni, dalla legge 6 agosto 2008, n. 133, pubblicato nella *Gazzetta Ufficiale* 25 giugno 2008, n. 147, S.O.:

«Art. 25 (*Taglia-oneri amministrativi*) (In vigore dal 13 luglio 2011) – 1. Entro sessanta giorni dalla data di entrata in vigore del presente decreto, su proposta del Ministro per la pubblica amministrazione e l'innovazione e del Ministro per la semplificazione normativa, è approvato un programma per la misurazione degli oneri amministrativi derivanti da obblighi informativi nelle materie affidate alla competenza dello Stato, con l'obiettivo di giungere, entro il 31 dicembre 2012, alla riduzione di tali oneri per una quota complessiva del 25%, come stabilito in sede europea. Per la riduzione relativa alle materie di competen-

za regionale, si provvede ai sensi dell'art. 20-ter della legge 15 marzo 1997, n. 59, e dei successivi accordi attuativi.

2. In attuazione del programma di cui al comma 1, il Dipartimento della funzione pubblica coordina le attività di misurazione in raccordo con l'Unità per la semplificazione e la qualità della regolazione e le amministrazioni interessate per materia.

3. Ciascun Ministro, di concerto con il Ministro per la pubblica amministrazione e l'innovazione e con il Ministro per la semplificazione normativa, adotta il piano di riduzione degli oneri amministrativi relativo alle materie affidate alla competenza di ciascun Ministro, che definisce le misure normative, organizzative e tecnologiche finalizzate al raggiungimento dell'obiettivo di cui al comma 1, assegnando i relativi programmi ed obiettivi ai dirigenti titolari dei centri di responsabilità amministrativa. I piani confluiscono nel piano d'azione per la semplificazione e la qualità della regolazione di cui al comma 2 dell'art. 1 del decreto-legge 10 gennaio 2006, n. 4, convertito, con modificazioni, dalla legge 9 marzo 2006, n. 80, che assicura la coerenza generale del processo nonché il raggiungimento dell'obiettivo finale di cui al comma 1. Le regioni, le province e i comuni adottano, nell'ambito della propria competenza, sulla base delle attività di misurazione, programmi di interventi a carattere normativo, amministrativo e organizzativo volti alla progressiva riduzione degli oneri amministrativi. Per il coordinamento delle metodologie della misurazione e della riduzione degli oneri, è istituito presso la Conferenza unificata di cui all'art. 8 del decreto legislativo 28 agosto 1997, n. 281, e successive modificazioni, senza nuovi o maggiori oneri a carico della finanza pubblica, un Comitato paritetico formato da sei membri designati, rispettivamente, due dal Ministro per la pubblica amministrazione e l'innovazione, due dal Ministro per la semplificazione normativa, due dal Ministro per i rapporti con le regioni e per la coesione territoriale, e da sei membri designati dalla citata Conferenza unificata, rispettivamente, tre tra i rappresentanti delle regioni, uno tra i rappresentanti delle province e due tra quelli dei comuni. Per la partecipazione al Comitato paritetico non sono previsti compensi o rimborsi di spese. I risultati della misurazione di cui al comma 15 sono comunicati alle Camere e ai Ministri per la pubblica amministrazione e l'innovazione e per la semplificazione normativa.

4. Con decreto del Ministro per la pubblica amministrazione e l'innovazione e del Ministro per la semplificazione normativa, si provvede a definire le linee guida per la predisposizione dei piani di cui al comma 3 e delle forme di verifica dell'effettivo raggiungimento dei risultati, anche utilizzando strumenti di consultazione pubblica delle categorie e dei soggetti interessati.


5. Sulla base degli esiti della misurazione di ogni materia, congiuntamente ai piani di cui al comma 3, e comunque entro il 30 settembre 2012, il Governo è delegato ad adottare uno o più regolamenti ai sensi dell'art. 17, comma 2, della legge 23 agosto 1988, n. 400, su proposta del Ministro per la pubblica amministrazione e l'innovazione e del Ministro per la semplificazione normativa, di concerto con il Ministro o i Ministri competenti, contenenti gli interventi normativi volti a ridurre gli oneri amministrativi gravanti sulle imprese e sui cittadini nei settori misurati e a semplificare e riordinare la relativa disciplina. Tali interventi confluiscono nel processo di riassetto di cui all'art. 20 della legge 15 marzo 1997, n. 59.

6. Degli stati di avanzamento e dei risultati raggiunti con le attività di misurazione e riduzione degli oneri amministrativi gravanti sulle imprese è data tempestiva notizia sul sito web del Ministro per la pubblica amministrazione e l'innovazione, del Ministro per la semplificazione normativa e dei Ministri e degli enti pubblici statali interessati.

7. Del raggiungimento dei risultati indicati nei singoli piani ministeriali di semplificazione si tiene conto nella valutazione dei dirigenti responsabili.».

«Art. 38 (*Impresa in un giorno*) (In vigore dal 13 luglio 2011) – 1. Al fine di garantire il diritto di iniziativa economica privata di cui all'art. 41 della Costituzione, l'avvio di attività imprenditoriale, per il soggetto in possesso dei requisiti di legge, è tutelato sin dalla presentazione della dichiarazione di inizio attività o dalla richiesta del titolo autorizzatorio.

2. Ai sensi dell'art. 117, secondo comma, lettere e), m), p) e r), della Costituzione, le disposizioni del presente art. introducono, anche attraverso il coordinamento informativo statistico e informatico dei dati delle amministrazioni, misure per assicurare, nel rispetto delle libertà fondamentali, l'efficienza del mercato, la libera concorrenza e i livelli essenziali delle prestazioni concernenti i diritti civili e sociali che devono essere garantiti su tutto il territorio nazionale. Esse costituiscono adempimento della direttiva 2006/123/CE del Parlamento europeo e del





Consiglio, del 12 dicembre 2006, ai sensi dell' art. 117, primo comma, della Costituzione.

3. Con regolamento, adottato ai sensi dell' art. 17, comma 2, della legge 23 agosto 1988, n. 400, su proposta del Ministro dello sviluppo economico e del Ministro per la semplificazione normativa, di concerto con il Ministro per la pubblica amministrazione e l' innovazione, sentita la Conferenza unificata di cui all' art. 8 del decreto legislativo 28 agosto 1997, n. 281, e successive modificazioni, si procede alla semplificazione e al riordino della disciplina dello sportello unico per le attività produttive di cui al regolamento di cui al decreto del Presidente della Repubblica 20 ottobre 1998, n. 447, e successive modificazioni, in base ai seguenti principi e criteri, nel rispetto di quanto previsto dagli articoli 19, comma 1, e 20, comma 4, della legge 7 agosto 1990, n. 241:

a) attuazione del principio secondo cui, salvo quanto previsto per i soggetti privati di cui alla lettera c) e dall' art. 9 del decreto-legge 31 gennaio 2007, n. 7, convertito, con modificazioni, dalla legge 2 aprile 2007, n. 40, lo sportello unico costituisce l' unico punto di accesso per il richiedente in relazione a tutte le vicende amministrative riguardanti la sua attività produttiva e fornisce, altresì, una risposta unica e tempestiva in luogo di tutte le pubbliche amministrazioni comunque coinvolte nel procedimento, ivi comprese quelle di cui all' art. 14-*quater*, comma 3, della legge 7 agosto 1990, n. 241;

a-bis) viene assicurato, anche attraverso apposite misure telematiche, il collegamento tra le attività relative alla costituzione dell' impresa di cui alla comunicazione unica disciplinata dall' art. 9 del decreto-legge 31 gennaio 2007, n. 7, convertito, con modificazioni, dalla legge 2 aprile 2007, n. 40 e le attività relative alla attività produttiva di cui alla lettera a) del presente comma;

b) le disposizioni si applicano sia per l' espletamento delle procedure e delle formalità per i prestatori di servizi di cui alla direttiva 2006/123/CE del Parlamento europeo e del Consiglio, del 12 dicembre 2006, sia per la realizzazione e la modifica di impianti produttivi di beni e servizi;

c) l' attestazione della sussistenza dei requisiti previsti dalla normativa per la realizzazione, la trasformazione, il trasferimento e la cessazione dell' esercizio dell' attività di impresa può essere affidata a soggetti privati accreditati («Agenzie per le imprese»). In caso di istruttoria con esito positivo, tali soggetti privati rilasciano una dichiarazione di conformità che costituisce titolo autorizzatorio per l' esercizio dell' attività. Qualora si tratti di procedimenti che comportino attività discrezionale da parte dell' Amministrazione, i soggetti privati accreditati svolgono unicamente attività istruttorie in luogo e a supporto dello sportello unico;

d) i comuni che non hanno istituito lo sportello unico, ovvero il cui sportello unico non risponde ai requisiti di cui alla lettera a), esercitano le funzioni relative allo sportello unico, delegandole alle camere di commercio, industria, artigianato e agricoltura le quali mettono a disposizione il portale «impresa.gov» che assume la denominazione di «impresainungiorno», prevedendo forme di gestione congiunta con l' ANCI;

e) l' attività di impresa può essere avviata immediatamente nei casi in cui sia sufficiente la presentazione della dichiarazione di inizio attività allo sportello unico;

f) lo sportello unico, al momento della presentazione della dichiarazione attestante la sussistenza dei requisiti previsti per la realizzazione dell' intervento, rilascia una ricevuta che, in caso di dichiarazione di inizio attività, costituisce titolo autorizzatorio. In caso di diniego, il privato può richiedere il ricorso alla conferenza di servizi di cui agli articoli da 14 a 14-*quinquies* della legge 7 agosto 1990, n. 241;

g) per i progetti di impianto produttivo eventualmente contrastanti con le previsioni degli strumenti urbanistici, è previsto un termine di trenta giorni per il rigetto o la formulazione di osservazioni ostative, ovvero per l' attivazione della conferenza di servizi per la conclusione certa del procedimento;

h) in caso di mancato ricorso alla conferenza di servizi, scaduto il termine previsto per le altre amministrazioni per pronunciarsi sulle questioni di loro competenza, l' amministrazione procedente conclude in ogni caso il procedimento prescindendo dal loro avviso; in tal caso, salvo il caso di omessa richiesta dell' avviso, il responsabile del procedimento non può essere chiamato a rispondere degli eventuali danni derivanti dalla mancata emissione degli avvisi medesimi.

3-bis. Per i comuni che, entro la data del 30 settembre 2011 prevista dall' art. 12, comma 7, del regolamento di cui al decreto del Presidente della Repubblica 7 settembre 2010, n. 160, non hanno provveduto ad accreditare lo sportello unico per le attività produttive ovvero a fornire alla camera di commercio, industria, artigianato e agricoltura compe-

tente per territorio gli elementi necessari ai fini dell' avvalimento della stessa, ai sensi dell' art. 4, commi 11 e 12, del medesimo regolamento di cui al decreto del Presidente della Repubblica n. 160 del 2010, il prefetto invia entro trenta giorni una diffida e, sentita la regione competente, nomina un commissario ad acta, scelto in relazione alle specifiche situazioni, tra i funzionari dei comuni, delle regioni o delle camere di commercio, industria, artigianato e agricoltura competenti per territorio, al fine di adottare gli atti necessari ad assicurare la messa a regime del funzionamento degli sportelli unici. Con decreto del Ministro dello sviluppo economico e del Ministro per la semplificazione normativa, sentito il Ministro per la pubblica amministrazione e l' innovazione, sono individuate le eventuali misure che risultino indispensabili per attuare, sul territorio nazionale, lo sportello unico e per garantire, nelle more della sua attuazione, la continuità della funzione amministrativa, anche attraverso parziali e limitate deroghe alla relativa disciplina.

3-ter. In ogni caso, al fine di garantire lo svolgimento delle funzioni affidate agli sportelli unici per le attività produttive, i comuni adottano le misure organizzative e tecniche che risultino necessarie.

4. Con uno o più regolamenti, adottati ai sensi dell' art. 17, comma 2, della legge 23 agosto 1988, n. 400, su proposta del Ministro dello sviluppo economico e del Ministro per la semplificazione normativa, di concerto con il Ministro per la pubblica amministrazione e l' innovazione, e previo parere della Conferenza unificata di cui all' art. 8 del decreto legislativo 28 agosto 1997, n. 281, e successive modificazioni, sono stabiliti i requisiti e le modalità di accreditamento dei soggetti privati di cui al comma 3, lettera c), e le forme di vigilanza sui soggetti stessi, eventualmente anche demandando tali funzioni al sistema camerale, nonché le modalità per la divulgazione, anche informatica, delle tipologie di autorizzazione per le quali è sufficiente l' attestazione dei soggetti privati accreditati, secondo criteri omogenei sul territorio nazionale e tenendo conto delle diverse discipline regionali.

5. Il Comitato per la semplificazione di cui all' art. 1 del decreto-legge 10 gennaio 2006, n. 4, convertito, con modificazioni, dalla legge 9 marzo 2006, n. 80, predispone un piano di formazione dei dipendenti pubblici, con la eventuale partecipazione anche di esponenti del sistema produttivo, che miri a diffondere sul territorio nazionale la capacità delle amministrazioni pubbliche di assicurare sempre e tempestivamente l' esercizio del diritto di cui al comma 1 attraverso gli strumenti di semplificazione di cui al presente art.

6. Dall' attuazione delle disposizioni del presente art. non devono derivare nuovi o maggiori oneri a carico della finanza pubblica.»

– Si riporta il testo dell' art. 49, comma 4-*quater*, del decreto-legge 31 maggio 2010, n. 78 (Misure urgenti in materia di stabilizzazione finanziaria e di competitività economica, convertito, con modificazioni, dalla legge 30 luglio 2010, n. 122), pubblicato nella *Gazzetta Ufficiale* 31 maggio 2010, n. 125, S.O.:

«Art. 49 (Disposizioni in materia di conferenza di servizi) – 4-*quater*. Al fine di promuovere lo sviluppo del sistema produttivo e la competitività delle imprese, anche sulla base delle attività di misurazione degli oneri amministrativi di cui all' art. 25 del decreto-legge 25 giugno 2008, n. 112, convertito, con modificazioni, dalla legge 6 agosto 2008, n. 133, il Governo è autorizzato ad adottare uno o più regolamenti ai sensi dell' art. 17, comma 2, della legge 23 agosto 1988, n. 400, su proposta dei Ministri per la pubblica amministrazione e l' innovazione, per la semplificazione normativa e dello sviluppo economico, sentiti i Ministri interessati e le associazioni imprenditoriali, volti a semplificare e ridurre gli adempimenti amministrativi gravanti sulle piccole e medie imprese, in base ai seguenti principi e criteri direttivi, nel rispetto di quanto previsto dagli articoli 20, 20-*bis* e 20-*ter* della legge 15 marzo 1997, n. 59, e successive modificazioni:

a) proporzionalità degli adempimenti amministrativi in relazione alla dimensione dell' impresa e al settore di attività, nonché alle esigenze di tutela degli interessi pubblici coinvolti;

b) eliminazione di autorizzazioni, licenze, permessi, ovvero di dichiarazioni, attestazioni, certificazioni, comunque denominati, nonché degli adempimenti amministrativi e delle procedure non necessarie rispetto alla tutela degli interessi pubblici in relazione alla dimensione dell' impresa ovvero alle attività esercitate;

c) estensione dell' utilizzo dell' autocertificazione, delle attestazioni e delle asseverazioni dei tecnici abilitati nonché delle dichiarazioni di conformità da parte dell' Agenzia delle imprese di cui all' art. 38, comma 4, del decreto-legge 25 giugno 2008, n. 112, convertito, con modificazioni, dalla legge 6 agosto 2008, n. 133;



d) informatizzazione degli adempimenti e delle procedure amministrative, secondo la disciplina del decreto legislativo 7 marzo 2005, n. 82, recante codice dell'amministrazione digitale;

e) soppressione delle autorizzazioni e dei controlli per le imprese in possesso di certificazione ISO o equivalente, per le attività oggetto di tale certificazione;

f) coordinamento delle attività di controllo al fine di evitare duplicazioni e sovrapposizioni, assicurando la proporzionalità degli stessi in relazione alla tutela degli interessi pubblici coinvolti.»

– Il decreto del Presidente della Repubblica 28 dicembre 2000, n. 445 (Testo unico delle disposizioni legislative e regolamentari in materia di documentazione amministrativa), è pubblicato nella *Gazzetta Ufficiale* 20 febbraio 2001, n. 42, S.O.

– Il decreto del Presidente della Repubblica 7 settembre 2010, n. 160 (Regolamento per la semplificazione ed il riordino della disciplina sullo sportello unico per le attività produttive, ai sensi dell'art. 38, comma 3, del decreto-legge 25 giugno 2008, n. 112), convertito, con modificazioni, dalla legge 6 agosto 2008, n. 133, è pubblicato nella *Gazzetta Ufficiale* 30 settembre 2010, n. 229, S.O.

– Il decreto del Presidente della Repubblica 19 ottobre 2011, n. 227 (Regolamento per la semplificazione di adempimenti amministrativi in materia ambientale gravanti sulle imprese, a norma dell'art. 49, comma 4-*quater*, del decreto-legge 31 maggio 2010, n. 78, convertito, con modificazioni, dalla legge 30 luglio 2010, n. 122), è pubblicato nella *Gazzetta Ufficiale* 3 febbraio 2012, n. 28.

– Il decreto del Ministro delle attività produttive 18 aprile 2005 (Adeguamento alla disciplina comunitaria dei criteri di individuazione di piccole e medie imprese), è pubblicato nella *Gazzetta Ufficiale* 12 ottobre 2005, n. 238.

– Si riporta il testo dell'art. 17, comma 2, della legge 23 agosto 1988, n. 400 (Disciplina dell'attività di Governo e ordinamento della Presidenza del Consiglio dei Ministri), pubblicata nella *Gazzetta Ufficiale* 12 settembre 1988, n. 214, S.O.:

«2. Con decreto del Presidente della Repubblica, previa deliberazione del Consiglio dei ministri, sentito il Consiglio di Stato e previo parere delle Commissioni parlamentari competenti in materia, che si pronunciano entro trenta giorni dalla richiesta, sono emanati i regolamenti per la disciplina delle materie, non coperte da riserva assoluta di legge prevista dalla Costituzione, per le quali le leggi della Repubblica, autorizzando l'esercizio della potestà regolamentare del Governo, determinano le norme generali regolatrici della materia e dispongono l'abrogazione delle norme vigenti, con effetto dall'entrata in vigore delle norme regolamentari.»

#### Note all'art. 1:

Il testo dell'articolo 23 del citato decreto-legge n. 5 del 2012 è riportato nelle note alle premesse.

I riferimenti al citato decreto del Ministro delle attività produttive 18 aprile 2005 sono riportati nelle note alle premesse.

Si riporta il testo dell'articolo 26 del citato decreto legislativo n. 152 del 2006:

«Art. 26 (Decisione) 1. Salvo quanto previsto dall'articolo 24 l'autorità competente conclude con provvedimento espresso e motivato il procedimento di valutazione dell'impatto ambientale nei centocinquanta giorni successivi alla presentazione dell'istanza di cui all'articolo 23, comma 1. Nei casi in cui è necessario procedere ad accertamenti ed indagini di particolare complessità, l'autorità competente, con atto motivato, dispone il prolungamento del procedimento di valutazione sino ad un massimo di ulteriori sessanta giorni dandone comunicazione al proponente.

2. L'inutile decorso dei termini previsti dal presente articolo ovvero dall'articolo 24 implica l'esercizio del potere sostitutivo da parte del Consiglio dei Ministri, che provvede, su istanza delle amministrazioni o delle parti interessate, entro sessanta giorni, previa diffida all'organo competente ad adempiere entro il termine di venti giorni. Per i progetti sottoposti a valutazione di impatto ambientale in sede non statale, si applicano le disposizioni di cui al periodo precedente fino all'entrata in vigore di apposite norme regionali e delle province autonome, da adottarsi nel rispetto della disciplina comunitaria vigente in materia e dei principi richiamati all'articolo 7, comma 7, lettera e) del presente decreto.

2-bis. La tutela avverso il silenzio dell'Amministrazione è disciplinata dalle disposizioni generali del processo amministrativo.

3. L'autorità competente può richiedere al proponente entro trenta giorni dalla scadenza del termine di cui all'articolo 24, comma 4, in

un'unica soluzione, integrazioni alla documentazione presentata, con l'indicazione di un termine per la risposta che non può superare i quarantacinque giorni, prorogabili, su istanza del proponente, per un massimo di ulteriori quarantacinque giorni. L'autorità competente esprime il provvedimento di valutazione dell'impatto ambientale entro novanta giorni dalla presentazione degli elaborati modificati.

3-bis. L'autorità competente, ove ritenga che le modifiche apportate siano sostanziali e rilevanti per il pubblico, dispone che il proponente depositi copia delle stesse ai sensi dell'articolo 23, comma 3, e, contestualmente, dia avviso dell'avvenuto deposito secondo le modalità di cui all'articolo 24, commi 2 e 3. Entro il termine di sessanta giorni dalla pubblicazione del progetto emendato ai sensi del presente articolo, chiunque abbia interesse può prendere visione del progetto e del relativo studio di impatto ambientale, presentare proprie osservazioni, anche fornendo nuovi o ulteriori elementi conoscitivi e valutativi in relazione alle sole modifiche apportate agli elaborati ai sensi del comma 3. In questo caso, l'autorità competente esprime il provvedimento di valutazione dell'impatto ambientale entro novanta giorni dalla scadenza del termine previsto per la presentazione delle osservazioni.

3-ter. Nel caso in cui il proponente non ottemperi alle richieste di integrazioni da parte dell'autorità competente, non presentando gli elaborati modificati, o ritiri la domanda, non si procede all'ulteriore corso della valutazione.

4. Il provvedimento di valutazione dell'impatto ambientale sostituisce o coordina tutte le autorizzazioni, intese, concessioni, licenze, pareri, nulla osta e assensi comunque denominati in materia ambientale, necessari per la realizzazione e l'esercizio dell'opera o dell'impianto.

5. Il provvedimento contiene le condizioni per la realizzazione, esercizio e dismissione dei progetti, nonché quelle relative ad eventuali malfunzionamenti. In nessun caso può farsi luogo all'inizio dei lavori senza che sia intervenuto il provvedimento di valutazione dell'impatto ambientale.

6. I progetti sottoposti alla fase di valutazione devono essere realizzati entro cinque anni dalla pubblicazione del provvedimento di valutazione dell'impatto ambientale. Tenuto conto delle caratteristiche del progetto il provvedimento può stabilire un periodo più lungo. Trascorso detto periodo, salvo proroga concessa, su istanza del proponente, dall'autorità che ha emanato il provvedimento, la procedura di valutazione dell'impatto ambientale deve essere reiterata. I termini di cui al presente comma si applicano ai procedimenti avviati successivamente alla data di entrata in vigore del decreto legislativo 16 gennaio 2008, n. 4.»

#### Note all'art. 2:

Si riporta il testo dell'articolo 7 del citato decreto del Presidente della Repubblica n. 160 del 2010:

«Art. 7. Procedimento unico

1. Fuori dei casi disciplinati dal Capo III, le istanze per l'esercizio delle attività di cui all'articolo 2, comma 1, sono presentate al SUAP che, entro trenta giorni dal ricevimento, salvi i termini più brevi previsti dalla disciplina regionale, può richiedere all'interessato la documentazione integrativa; decorso tale termine l'istanza si intende correttamente presentata.

2. Verificata la completezza della documentazione, il SUAP adotta il provvedimento conclusivo entro trenta giorni, decorso il termine di cui al comma 1, salvi i termini più brevi previsti dalla normativa regionale, ovvero indice una conferenza di servizi ai sensi del comma 3.

3. Quando è necessario acquisire intese, nulla osta, concerti o assensi di diverse amministrazioni pubbliche, il responsabile del SUAP può indire una conferenza di servizi ai sensi e per gli effetti previsti dagli articoli da 14 a 14-*quinquies* della legge 7 agosto 1990, n. 241, ovvero dalle altre normative di settore, anche su istanza del soggetto interessato o dell'Agenzia. La conferenza di servizi è sempre indetta nel caso in cui i procedimenti necessari per acquisire le suddette intese, nulla osta, concerti o assensi abbiano una durata superiore ai novanta giorni ovvero nei casi previsti dalle discipline regionali. Scaduto il termine di cui al comma 2, ovvero in caso di mancato ricorso alla conferenza di servizi, si applica l'articolo 38, comma 3, lettera h), del decreto-legge.

4. Tutti gli atti istruttori e i pareri tecnici richiesti sono comunicati in modalità telematica dagli organismi competenti al responsabile del SUAP.

5. Nei procedimenti di cui al comma 1, l'Agenzia, su richiesta del soggetto interessato, può svolgere attività istruttoria ai sensi dell'articolo 38, comma 3, lettera c) del decreto-legge, e trasmette la relativa do-





cumentazione, in via telematica, al responsabile del SUAP. L'Agenzia fornisce assistenza per l'individuazione dei procedimenti da attivare in relazione all'esercizio delle attività produttive o alla realizzazione degli impianti produttivi, nonché per la redazione in formato elettronico delle domande, dichiarazioni e comunicazioni ed i relativi elaborati tecnici. Se il comune lo consente, l'Agenzia può fornire supporto organizzativo e gestionale alla conferenza di servizi.

6. Il provvedimento conclusivo del procedimento, assunto nei termini di cui agli articoli da 14 a 14-ter della legge 7 agosto 1990, n. 241, è, ad ogni effetto, titolo unico per la realizzazione dell'intervento e per lo svolgimento delle attività richieste.

7. Il rispetto dei termini per la conclusione del procedimento costituisce elemento di valutazione del responsabile del SUAP e degli altri soggetti pubblici partecipanti alla conferenza di servizi.»

Si riporta il testo dell'articolo 14-ter, comma 6-bis, della citata legge n. 241 del 1990:

«6-bis. All'esito dei lavori della conferenza, e in ogni caso scaduto il termine di cui ai commi 3 e 4, l'amministrazione procedente, in caso di VIA statale, può adire direttamente il Consiglio dei Ministri ai sensi dell'articolo 26, comma 2, del decreto legislativo 3 aprile 2006, n. 152; in tutti gli altri casi, valutate le specifiche risultanze della conferenza e tenendo conto delle posizioni prevalenti espresse in quella sede, adotta la determinazione motivata di conclusione del procedimento che sostituisce a tutti gli effetti, ogni autorizzazione, concessione, nulla osta o atto di assenso comunque denominato di competenza delle amministrazioni partecipanti, o comunque invitate a partecipare ma risultate assenti, alla predetta conferenza. La mancata partecipazione alla conferenza di servizi ovvero la ritardata o mancata adozione della determinazione motivata di conclusione del procedimento sono valutate ai fini della responsabilità dirigenziale o disciplinare e amministrativa, nonché ai fini dell'attribuzione della retribuzione di risultato. Resta salvo il diritto del privato di dimostrare il danno derivante dalla mancata osservanza del termine di conclusione del procedimento ai sensi degli articoli 2 e 2-bis.»

Note all'art. 3:

Si riporta il testo degli articoli 112 e 269 (modificato dal presente regolamento) del citato decreto legislativo n. 152 del 2006:

«Art. 112. Utilizzazione agronomica.

1. Fermo restando quanto previsto dall'articolo 92 per le zone vulnerabili e dal decreto legislativo 18 febbraio 2005, n. 59, per gli impianti di allevamento intensivo di cui al punto 6.6 dell'Allegato 1 al predetto decreto, l'utilizzazione agronomica degli effluenti di allevamento, delle acque di vegetazione dei frantoi oleari, sulla base di quanto previsto dalla legge 11 novembre 1996, n. 574, nonché dalle acque reflue provenienti dalle aziende di cui all'articolo 101, comma 7, lettere a), b) e c), e da piccole aziende agroalimentari, così come individuate in base al decreto del Ministro delle politiche agricole e forestali di cui al comma 2, è soggetta a comunicazione all'autorità competente ai sensi all'articolo 75 del presente decreto.

2. Le regioni disciplinano le attività di utilizzazione agronomica di cui al comma 1 sulla base dei criteri e delle norme tecniche generali adottati con decreto del Ministro delle politiche agricole e forestali, di concerto con i Ministri dell'ambiente e della tutela del territorio, delle attività produttive, della salute e delle infrastrutture e dei trasporti, d'intesa con la Conferenza permanente per i rapporti tra lo Stato, le regioni e le province autonome di Trento e di Bolzano, entro centotrenta giorni dalla data di entrata in vigore del predetto decreto ministeriale, garantendo nel contempo la tutela dei corpi idrici potenzialmente interessati ed in particolare il raggiungimento o il mantenimento degli obiettivi di qualità di cui alla parte terza del presente decreto.

3. Nell'ambito della normativa di cui al comma 2, sono disciplinati in particolare:

a) le modalità di attuazione degli articoli 3, 5, 6 e 9 della legge 11 novembre 1996, n. 574;

b) i tempi e le modalità di effettuazione della comunicazione, prevedendo procedure semplificate nonché specifici casi di esonero dall'obbligo di comunicazione per le attività di minor impatto ambientale;

c) le norme tecniche di effettuazione delle operazioni di utilizzo agronomico;

d) i criteri e le procedure di controllo, ivi comprese quelle inerenti l'imposizione di prescrizioni da parte dell'autorità competente, il divieto di esercizio ovvero la sospensione a tempo determinato dell'attività di

cui al comma 1 nel caso di mancata comunicazione o mancato rispetto delle norme tecniche e delle prescrizioni impartite;

e) le sanzioni amministrative pecuniarie fermo restando quanto disposto dall'articolo 137, comma 15.»

«Art. 269. Autorizzazione alle emissioni in atmosfera per gli stabilimenti.

1. Fatto salvo quanto stabilito dall'articolo 267, commi 2 e 3, dal comma 10 del presente articolo e dall'articolo 272, commi 1 e 5, per tutti gli stabilimenti che producono emissioni deve essere richiesta una autorizzazione ai sensi della parte quinta del presente decreto. L'autorizzazione è rilasciata con riferimento allo stabilimento. I singoli impianti e le singole attività presenti nello stabilimento non sono oggetto di distinte autorizzazioni.

2. Il gestore che intende installare uno stabilimento nuovo o trasferire uno stabilimento da un luogo ad un altro presenta all'autorità competente una domanda di autorizzazione, accompagnata:

a) dal progetto dello stabilimento in cui sono descritti gli impianti e le attività, le tecniche adottate per limitare le emissioni e la quantità e la qualità di tali emissioni, le modalità di esercizio, la quota dei punti di emissione individuata in modo da garantire l'adeguata dispersione degli inquinanti, i parametri che caratterizzano l'esercizio e la quantità, il tipo e le caratteristiche merceologiche dei combustibili di cui si prevede l'utilizzo, nonché, per gli impianti soggetti a tale condizione, il minimo tecnico definito tramite i parametri di impianto che lo caratterizzano;

b) da una relazione tecnica che descrive il complessivo ciclo produttivo in cui si inseriscono gli impianti e le attività ed indica il periodo previsto intercorrente tra la messa in esercizio e la messa a regime degli impianti.

3. Per il rilascio dell'autorizzazione all'installazione di stabilimenti nuovi, l'autorità competente indice, entro trenta giorni dalla ricezione della richiesta, una conferenza di servizi ai sensi dell'articolo 14, comma 3, della legge 7 agosto 1990, n. 241, nel corso della quale si procede anche, in via istruttoria, ad un contestuale esame degli interessi coinvolti in altri procedimenti amministrativi e, in particolare, nei procedimenti svolti dal comune ai sensi del decreto del Presidente della Repubblica 6 giugno 2001, n. 380, e del regio decreto 27 luglio 1934, n. 1265. Per il rinnovo e per l'aggiornamento dell'autorizzazione l'autorità competente, previa informazione al comune interessato il quale può esprimere un parere nei trenta giorni successivi, avvia un autonomo procedimento entro trenta giorni dalla ricezione della richiesta. In sede di conferenza di servizi o di autonomo procedimento, eventuali integrazioni della domanda devono essere trasmesse all'autorità competente entro trenta giorni dalla relativa richiesta; se l'autorità competente non si pronuncia in un termine pari a centoventi giorni o, in caso di integrazione della domanda di autorizzazione, pari a centocinquanta giorni dalla ricezione della domanda stessa, il gestore può, entro i successivi sessanta giorni, richiedere al Ministro dell'ambiente e della tutela del territorio di provvedere, notificando tale richiesta anche all'autorità competente.


4. L'autorizzazione stabilisce, ai sensi degli articoli 270 e 271:

a) per le emissioni che risultano tecnicamente convogliabili, le modalità di captazione e di convogliamento;

b) per le emissioni convogliate o di cui è stato disposto il convogliamento, i valori limite di emissione, le prescrizioni, i metodi di campionamento e di analisi, i criteri per la valutazione della conformità dei valori misurati ai valori limite e la periodicità dei controlli di competenza del gestore, la quota dei punti di emissione individuata tenuto conto delle relative condizioni tecnico-economiche, il minimo tecnico per gli impianti soggetti a tale condizione e le portate di progetto tali da consentire che le emissioni siano diluite solo nella misura inevitabile dal punto di vista tecnologico e dell'esercizio; devono essere specificamente indicate le sostanze a cui si applicano i valori limite di emissione, le prescrizioni ed i relativi controlli;

c) per le emissioni diffuse, apposite prescrizioni finalizzate ad assicurarne il contenimento.

5. In aggiunta a quanto previsto dal comma 4, l'autorizzazione può stabilire, per ciascun inquinante, valori limite di emissione espressi come flussi di massa annuali riferiti al complesso delle emissioni, eventualmente incluse quelle diffuse, degli impianti e delle attività di uno stabilimento. Per gli impianti di cui all'allegato XII alla parte seconda del presente decreto, in tutti i casi in cui sia tecnicamente possibile individuare valori limite di emissione espressi come concentrazione, l'autorizzazione integrata ambientale, fatto salvo quanto disposto dall'articolo 275, comma 2, non può stabilire esclusivamente valori espressi come flusso di massa fattore di emissione o percentuale.



6. L'autorizzazione stabilisce il periodo che deve intercorrere tra la messa in esercizio e la messa a regime dell'impianto. La messa in esercizio deve essere comunicata all'autorità competente con un anticipo di almeno quindici giorni. L'autorizzazione stabilisce la data entro cui devono essere comunicati all'autorità competente i dati relativi alle emissioni effettuate in un periodo continuativo di marcia controllata decorrente dalla messa a regime, e la durata di tale periodo, nonché il numero dei campionamenti da realizzare; tale periodo deve avere una durata non inferiore a dieci giorni, salvi i casi in cui il progetto di cui al comma 2, lettera a) preveda che l'impianto funzioni esclusivamente per periodi di durata inferiore. L'autorità competente per il controllo effettua il primo accertamento circa il rispetto dell'autorizzazione entro sei mesi dalla data di messa a regime di uno o più impianti o dall'avvio di una o più attività dello stabilimento autorizzato.

7. L'autorizzazione rilasciata ai sensi del presente articolo ha una durata di quindici anni. La domanda di rinnovo deve essere presentata almeno un anno prima della scadenza. Nelle more dell'adozione del provvedimento sulla domanda di rinnovo dell'autorizzazione rilasciata ai sensi del presente articolo, l'esercizio dell'impianto può continuare anche dopo la scadenza dell'autorizzazione in caso di mancata pronuncia in termini del Ministro dell'ambiente e della tutela del territorio a cui sia stato richiesto di provvedere ai sensi del comma 3. L'autorità competente può imporre il rinnovo dell'autorizzazione prima della scadenza ed il rinnovo delle autorizzazioni di cui al decreto del Presidente della Repubblica 24 maggio 1988, n. 203, prima dei termini previsti dall'articolo 281, comma 1, se una modifica delle prescrizioni autorizzative risulti necessaria al rispetto dei valori limite di qualità dell'aria previsti dalla vigente normativa. Il rinnovo dell'autorizzazione comporta il decorso di un periodo di quindici anni.

8. Il gestore che intende effettuare una modifica dello stabilimento ne dà comunicazione all'autorità competente o, se la modifica è sostanziale, presenta, ai sensi del presente articolo, una domanda di autorizzazione. Se la modifica per cui è stata data comunicazione è sostanziale, l'autorità competente ordina al gestore di presentare una domanda di autorizzazione ai sensi del presente articolo. Se la modifica è sostanziale l'autorità competente aggiorna l'autorizzazione dello stabilimento con un'istruttoria limitata agli impianti e alle attività interessati dalla modifica o, a seguito di eventuale apposita istruttoria che dimostri tale esigenza in relazione all'evoluzione della situazione ambientale o delle migliori tecniche disponibili, la rinnova con un'istruttoria estesa all'intero stabilimento. Se la modifica non è sostanziale, l'autorità competente provvede, ove necessario, ad aggiornare l'autorizzazione in atto. Se l'autorità competente non si esprime entro sessanta giorni, il gestore può procedere all'esecuzione della modifica non sostanziale comunicata, fatto salvo il potere dell'autorità competente di provvedere successivamente. Per modifica sostanziale si intende quella che comporta un aumento o una variazione qualitativa delle emissioni o che altera le condizioni di convogliabilità tecnica delle stesse. È fatto salvo quanto previsto dall'articolo 275, comma 11. Il rinnovo dell'autorizzazione comporta, a differenza dell'aggiornamento, il decorso di un nuovo periodo di quindici anni. Con apposito decreto da adottare ai sensi dell'articolo 281, comma 5, si provvede ad integrare l'allegato I alla parte quinta del presente decreto con indicazione degli ulteriori criteri per la qualificazione delle modifiche sostanziali di cui all'articolo 268, comma 1, lettera m-bis), e con l'indicazione modifiche di cui all'articolo 268, comma 1, lettera m) per le quali non vi è l'obbligo di effettuare la comunicazione.

9. L'autorità competente per il controllo è autorizzata ad effettuare presso gli impianti tutte le ispezioni che ritenga necessarie per accertare il rispetto dell'autorizzazione.

10. Non sono sottoposti ad autorizzazione gli impianti di deposito di oli minerali, compresi i gas liquefatti. I gestori sono comunque tenuti ad adottare apposite misure per contenere le emissioni diffuse ed a rispettare le ulteriori prescrizioni eventualmente disposte, per le medesime finalità, con apposito provvedimento dall'autorità competente.

11. Il trasferimento di uno stabilimento da un luogo ad un altro equivale all'installazione di uno stabilimento nuovo.

12. soppresso dalla lettera m) del comma 3 dell'art. 3, del D.lgs 29 giugno 2010, n. 128.

13. soppresso dalla lettera m) del comma 3 dell'art. 3, del D.lgs 29 giugno 2010, n. 128;

14. soppresso dalla lettera m) del comma 3 dell'art. 3, del D.lgs 29 giugno 2010, n. 128;

15. soppresso dalla lettera m) del comma 3 dell'art. 3, del D.lgs 29 giugno 2010, n. 128;

16. soppresso dalla lettera m) del comma 3 dell'art. 3, del D.lgs 29 giugno 2010, n. 128.»

Si riporta il testo dell'articolo 8, commi 4 e 6, della citata legge n. 447 del 1995:

«Art. 8. Disposizioni in materia di impatto acustico.

1. I progetti sottoposti a valutazione di impatto ambientale ai sensi dell'articolo 6 della L. 8 luglio 1986, n. 349, ferme restando le prescrizioni di cui ai decreti del Presidente del Consiglio dei ministri 10 agosto 1988, n. 377, e successive modificazioni, e 27 dicembre 1988, pubblicato nella *Gazzetta Ufficiale* n. 4 del 5 gennaio 1989, devono essere redatti in conformità alle esigenze di tutela dall'inquinamento acustico delle popolazioni interessate.

2. Nell'ambito delle procedure di cui al comma 1, ovvero su richiesta dei comuni, i competenti soggetti titolari dei progetti o delle opere predispongono una documentazione di impatto acustico relativa alla realizzazione, alla modifica o al potenziamento delle seguenti opere:

- a) aeroporti, aviosuperfici, eliporti;
- b) strade di tipo A (autostrade), B (strade extraurbane principali), C (strade extraurbane secondarie), D (strade urbane di scorrimento), E (strade urbane di quartiere) e F (strade locali), secondo la classificazione di cui al D.Lgs. 30 aprile 1992, n. 285, e successive modificazioni;
- c) discoteche;
- d) circoli privati e pubblici esercizi ove sono installati macchinari o impianti rumorosi;
- e) impianti sportivi e ricreativi;
- f) ferrovie ed altri sistemi di trasporto collettivo su rotaia.

3. È fatto obbligo di produrre una valutazione previsionale del clima acustico delle aree interessate alla realizzazione delle seguenti tipologie di insediamenti:

- a) scuole e asili nido;
- b) ospedali;
- c) case di cura e di riposo;
- d) parchi pubblici urbani ed extraurbani;
- e) nuovi insediamenti residenziali prossimi alle opere di cui al comma 2.

3-bis. Nei comuni che hanno proceduto al coordinamento degli strumenti urbanistici di cui alla lettera b) del comma 1 dell'articolo 6, per gli edifici adibiti a civile abitazione, ai fini dell'esercizio dell'attività edilizia ovvero del rilascio del permesso di costruire, la relazione acustica è sostituita da una autocertificazione del tecnico abilitato che attesti il rispetto dei requisiti di protezione acustica in relazione alla zonizzazione acustica di riferimento.

4. Le domande per il rilascio di concessioni edilizie relative a nuovi impianti ed infrastrutture adibite ad attività produttive, sportive e ricreative e a postazioni di servizi commerciali polifunzionali, dei provvedimenti comunali che abilitano alla utilizzazione dei medesimi immobili ed infrastrutture, nonché le domande di licenza o di autorizzazione all'esercizio di attività produttive devono contenere una documentazione di previsione di impatto acustico.

5. La documentazione di cui ai commi 2, 3 e 4 del presente articolo è resa, sulla base dei criteri stabiliti ai sensi dell'articolo 4, comma 1, lettera l), della presente legge, con le modalità di cui all'articolo 4 della L. 4 gennaio 1968, n. 15.


6. La domanda di licenza o di autorizzazione all'esercizio delle attività di cui al comma 4 del presente articolo, che si prevede possano produrre valori di emissione superiori a quelli determinati ai sensi dell'articolo 3, comma 1, lettera a), deve contenere l'indicazione delle misure previste per ridurre o eliminare le emissioni sonore causate dall'attività o dagli impianti. La relativa documentazione deve essere inviata all'ufficio competente per l'ambiente del comune ai fini del rilascio del relativo nulla-osta.»

Si riporta il testo dell'articolo 9 del decreto legislativo 27 gennaio 1992, n. 99 (Attuazione della direttiva 86/278/CEE concernente la protezione dell'ambiente, in particolare del suolo, nell'utilizzazione dei fanghi di depurazione in agricoltura), pubblicato nella *Gazzetta Ufficiale* 15 febbraio 1992, n. 38, (S.O.):

«Art. 9. Autorizzazione all'utilizzazione dei fanghi in agricoltura.

1. Chi intende utilizzare in attività agricole proprie o di terzi, i fanghi di cui all'art. 2 deve:

- a) ottenere un'autorizzazione dalla Regione;



b) notificare, con almeno 10 giorni di anticipo, alla regione, alla provincia ed al comune di competenza, l'inizio delle operazioni di utilizzazione dei fanghi.

2. Ai fini di ottenere l'autorizzazione di cui al comma 1, punto a), il richiedente deve indicare:

- a) la tipologia di fanghi da utilizzare;
- b) le colture destinate all'impiego dei fanghi;
- c) le caratteristiche e l'ubicazione dell'impianto di stoccaggio dei fanghi;
- d) le caratteristiche dei mezzi impiegati per la distribuzione dei fanghi.

L'autorizzazione ha una durata massima di cinque anni.

3. La notifica di cui al comma 1, punto b), deve contenere:

- a) gli estremi dell'impianto di provenienza dei fanghi;
- b) i dati analitici dei fanghi per i parametri indicati all'allegato I B;
- c) l'identificazione, sui mappali catastali e la superficie dei terreni sui quali si intende applicare i fanghi;
- d) i dati analitici dei terreni, per i parametri indicati all'allegato II A;
- e) le colture in atto e quelle previste;
- f) le date previste per l'utilizzazione dei fanghi;
- g) il consenso allo spandimento da parte di chi ha il diritto di esercitare attività agricola sui terreni sui quali si intende utilizzare fanghi;
- h) il titolo di disponibilità dei terreni ovvero la dichiarazione sostitutiva di atto di notorietà.»

Si riportano i testi degli articoli 215 e 216 del citato decreto legislativo n. 152 del 2006:

«Art. 215. Autosmaltimento.

1. A condizione che siano rispettate le norme tecniche e le prescrizioni specifiche di cui all'articolo 214, commi 1, 2 e 3, e siano tenute in considerazione le migliori tecniche disponibili, le attività di smaltimento di rifiuti non pericolosi effettuate nel luogo di produzione dei rifiuti stessi possono essere intraprese decorsi novanta giorni dalla comunicazione di inizio di attività alla provincia territorialmente competente.

2. Le norme tecniche di cui al comma 1 prevedono in particolare:

- a) il tipo, la quantità e le caratteristiche dei rifiuti da smaltire;
- b) il ciclo di provenienza dei rifiuti;
- c) le condizioni per la realizzazione e l'esercizio degli impianti;
- d) le caratteristiche dell'impianto di smaltimento;
- e) la qualità delle emissioni e degli scarichi idrici nell'ambiente.

3. La provincia iscrive in un apposito registro le imprese che effettuano la comunicazione di inizio di attività ed entro il termine di cui al comma 1 verifica d'ufficio la sussistenza dei presupposti e dei requisiti richiesti. A tal fine, alla comunicazione di inizio di attività, a firma del legale rappresentante dell'impresa, è allegata una relazione dalla quale deve risultare:

- a) il rispetto delle condizioni e delle norme tecniche specifiche di cui al comma 1;
- b) il rispetto delle norme tecniche di sicurezza e delle procedure autorizzative previste dalla normativa vigente.

4. La provincia, qualora accerti il mancato rispetto delle norme tecniche e delle condizioni di cui al comma 1, dispone con provvedimento motivato il divieto di inizio ovvero di prosecuzione dell'attività, salvo che l'interessato non provveda a conformare alla normativa vigente detta attività ed i suoi effetti entro il termine e secondo le prescrizioni stabiliti dall'amministrazione.

5. La comunicazione di cui al comma 1 deve essere rinnovata ogni cinque anni e, comunque, in caso di modifica sostanziale delle operazioni di autosmaltimento.

6. Restano sottoposte alle disposizioni di cui agli articoli 208, 209, 210 e 211 le attività di autosmaltimento di rifiuti pericolosi e la discarica di rifiuti.»

«Art. 216. Operazioni di recupero.

1. A condizione che siano rispettate le norme tecniche e le prescrizioni specifiche di cui all'articolo 214, commi 1, 2 e 3, l'esercizio delle operazioni di recupero dei rifiuti può essere intrapreso decorsi novanta giorni dalla comunicazione di inizio di attività alla provincia territorialmente competente. Nelle ipotesi di rifiuti elettrici ed elettronici di cui all'articolo 227, comma 1, lettera a), di veicoli fuori uso di cui all'articolo 227, comma 1, lettera c), e di impianti di coincenerimento, l'avvio

delle attività è subordinato all'effettuazione di una visita preventiva, da parte della provincia competente per territorio, da effettuarsi entro sessanta giorni dalla presentazione della predetta comunicazione.

2. Le condizioni e le norme tecniche di cui al comma 1, in relazione a ciascun tipo di attività, prevedono in particolare:

a) per i rifiuti non pericolosi:

1) le quantità massime impiegabili;

2) la provenienza, i tipi e le caratteristiche dei rifiuti utilizzabili nonché le condizioni specifiche alle quali le attività medesime sono sottoposte alla disciplina prevista dal presente articolo;

3) le prescrizioni necessarie per assicurare che, in relazione ai tipi o alle quantità dei rifiuti ed ai metodi di recupero, i rifiuti stessi siano recuperati senza pericolo per la salute dell'uomo e senza usare procedimenti o metodi che potrebbero recare pregiudizio all'ambiente;

b) per i rifiuti pericolosi:

1) le quantità massime impiegabili;

2) la provenienza, i tipi e le caratteristiche dei rifiuti;

3) le condizioni specifiche riferite ai valori limite di sostanze pericolose contenute nei rifiuti, ai valori limite di emissione per ogni tipo di rifiuto ed al tipo di attività e di impianto utilizzato, anche in relazione alle altre emissioni presenti in sito;

4) gli altri requisiti necessari per effettuare forme diverse di recupero;

5) le prescrizioni necessarie per assicurare che, in relazione al tipo ed alle quantità di sostanze pericolose contenute nei rifiuti ed ai metodi di recupero, i rifiuti stessi siano recuperati senza pericolo per la salute dell'uomo e senza usare procedimenti e metodi che potrebbero recare pregiudizio all'ambiente.

3. La provincia iscrive in un apposito registro le imprese che effettuano la comunicazione di inizio di attività e, entro il termine di cui al comma 1, verifica d'ufficio la sussistenza dei presupposti e dei requisiti richiesti. A tal fine, alla comunicazione di inizio di attività, a firma del legale rappresentante dell'impresa, è allegata una relazione dalla quale risultano:

a) il rispetto delle norme tecniche e delle condizioni specifiche di cui al comma 1;

b) il possesso dei requisiti soggettivi richiesti per la gestione dei rifiuti;

c) le attività di recupero che si intendono svolgere;

d) lo stabilimento, la capacità di recupero e il ciclo di trattamento o di combustione nel quale i rifiuti stessi sono destinati ad essere recuperati, nonché l'utilizzo di eventuali impianti mobili;

e) le caratteristiche merceologiche dei prodotti derivanti dai cicli di recupero.


4. La provincia, qualora accerti il mancato rispetto delle norme tecniche e delle condizioni di cui al comma 1, dispone, con provvedimento motivato, il divieto di inizio ovvero di prosecuzione dell'attività, salvo che l'interessato non provveda a conformare alla normativa vigente detta attività ed i suoi effetti entro il termine e secondo le prescrizioni stabiliti dall'amministrazione.

5. La comunicazione di cui al comma 1 deve essere rinnovata ogni cinque anni e comunque in caso di modifica sostanziale delle operazioni di recupero.

6. La procedura semplificata di cui al presente articolo sostituisce, limitatamente alle variazioni qualitative e quantitative delle emissioni determinate dai rifiuti individuati dalle norme tecniche di cui al comma 1 che già fissano i limiti di emissione in relazione alle attività di recupero degli stessi, l'autorizzazione di cui all'articolo 269 in caso di modifica sostanziale dell'impianto.

7. Alle attività di cui al presente articolo si applicano integralmente le norme ordinarie per il recupero e lo smaltimento qualora i rifiuti non vengano destinati in modo effettivo al recupero.

8. Fermo restando il rispetto dei limiti di emissione in atmosfera di cui all'articolo 214, comma 4, lettera b), e dei limiti delle altre emissioni inquinanti stabilite da disposizioni vigenti e fatta salva l'osservanza degli altri vincoli a tutela dei profili sanitari e ambientali, entro sessanta giorni dalla data di entrata in vigore della parte quarta del presente decreto, il Ministro dell'ambiente e della tutela del territorio, di concerto con il Ministro delle attività produttive, determina modalità, condizioni e misure relative alla concessione di incentivi finanziari previsti da disposizioni legislative vigenti a favore dell'utilizzazione dei rifiuti in via prioritaria in operazioni di riciclaggio e di recupero per ottenere materie,





stanze, oggetti, nonché come combustibile per produrre energia elettrica, tenuto anche conto del prevalente interesse pubblico al recupero energetico nelle centrali elettriche di rifiuti urbani sottoposti a preventive operazioni di trattamento finalizzate alla produzione di combustibile da rifiuti e di quanto previsto dal decreto legislativo 29 dicembre 2003, n. 387, e successive modificazioni, nonché dalla direttiva 2009/28/CE e dalle relative disposizioni di recepimento.

8-bis. Le operazioni di messa in riserva dei rifiuti pericolosi individuati ai sensi del presente articolo sono sottoposte alle procedure semplificate di comunicazione di inizio di attività solo se effettuate presso l'impianto dove avvengono le operazioni di riciclaggio e di recupero previste ai punti da R1 a R9 dell'Allegato C alla parte quarta del presente decreto.

8-ter. Fatto salvo quanto previsto dal comma 8, le norme tecniche di cui ai commi 1, 2 e 3 stabiliscono le caratteristiche impiantistiche dei centri di messa in riserva di rifiuti non pericolosi non localizzati presso gli impianti dove sono effettuate le operazioni di riciclaggio e di recupero individuate ai punti da R1 a R9 dell'Allegato C alla parte quarta del presente decreto, nonché le modalità di stoccaggio e i termini massimi entro i quali i rifiuti devono essere avviati alle predette operazioni.

9. Comma soppresso dall'articolo 2, comma 36, D.Lgs. 16 gennaio 2008, n. 4.

10. Comma soppresso dall'articolo 2, comma 36, D.Lgs. 16 gennaio 2008, n. 4.

11. Comma abrogato dalla lettera e) del comma 1 dell'art. 30, D. Lgs. 3 dicembre 2010, n. 205.

12. Comma abrogato dalla lettera e) del comma 1 dell'art. 30, D. Lgs. 3 dicembre 2010, n. 205.

13. Comma abrogato dalla lettera e) del comma 1 dell'art. 30, D. Lgs. 3 dicembre 2010, n. 205.

14. Comma abrogato dalla lettera e) del comma 1 dell'art. 30, D. Lgs. 3 dicembre 2010, n. 205.

15. Comma abrogato dalla lettera e) del comma 1 dell'art. 30, D. Lgs. 3 dicembre 2010, n. 205.

Si riporta il testo degli articoli 20 e 108 del citato decreto legislativo n. 152 del 2006:

«Art. 20. Verifica di assoggettabilità.

1. Il proponente trasmette all'autorità competente il progetto preliminare, lo studio preliminare ambientale in formato elettronico, ovvero nei casi di particolare difficoltà di ordine tecnico, anche su supporto cartaceo, nel caso di progetti:

a) elencati nell'allegato II che servono esclusivamente o essenzialmente per lo sviluppo ed il collaudo di nuovi metodi o prodotti e non sono utilizzati per più di due anni;

b) inerenti le modifiche o estensioni dei progetti elencati nell'allegato II che possano produrre effetti negativi e significativi sull'ambiente;

c) elencati nell'allegato IV, secondo le modalità stabilite dalle Regioni e dalle Province autonome, tenendo conto dei commi successivi del presente articolo.

2. Dell'avvenuta trasmissione è dato sintetico avviso, a cura del proponente, nella *Gazzetta Ufficiale* della Repubblica italiana per i progetti di competenza statale, nel *Bollettino Ufficiale* della regione per i progetti di rispettiva competenza, nonché all'albo pretorio dei comuni interessati. Nell'avviso sono indicati il proponente, l'oggetto e la localizzazione prevista per il progetto, il luogo ove possono essere consultati gli atti nella loro interezza ed i tempi entro i quali è possibile presentare osservazioni. In ogni caso copia integrale degli atti è depositata presso i comuni ove il progetto è localizzato. Nel caso dei progetti di competenza statale la documentazione è depositata anche presso la sede delle regioni e delle province ove il progetto è localizzato. I principali elaborati del progetto preliminare e lo studio preliminare ambientale, sono pubblicati sul sito web dell'autorità competente.

3. Entro quarantacinque giorni dalla pubblicazione dell'avviso di cui al comma 2 chiunque abbia interesse può far pervenire le proprie osservazioni.

4. L'autorità competente nei successivi quarantacinque giorni, sulla base degli elementi di cui all'allegato V del presente decreto e tenuto conto delle osservazioni pervenute, verifica se il progetto abbia possibili effetti negativi e significativi sull'ambiente. Entro la scadenza del termine l'autorità competente deve comunque esprimersi. L'autorità competente può, per una sola volta, richiedere integrazioni documentali o chiarimenti al proponente, entro il termine previsto dal comma 3. In tal caso, il proponente provvede a depositare la documentazione richiesta

presso gli uffici di cui ai commi 1 e 2 entro trenta giorni dalla scadenza del termine di cui al comma 3. L'Autorità competente si pronuncia entro quarantacinque giorni dalla scadenza del termine previsto per il deposito della documentazione da parte del proponente. La tutela avverso il silenzio dell'Amministrazione è disciplinata dalle disposizioni generali del processo amministrativo.

5. Se il progetto non ha impatti negativi e significativi sull'ambiente, l'autorità competente dispone l'esclusione dalla procedura di valutazione ambientale e, se del caso, impartisce le necessarie prescrizioni.

6. Se il progetto ha possibili impatti negativi e significativi sull'ambiente si applicano le disposizioni degli articoli da 21 a 28.

7. Il provvedimento di assoggettabilità, comprese le motivazioni, è pubblicato a cura dell'autorità competente mediante:

a) un sintetico avviso pubblicato nella *Gazzetta Ufficiale* della Repubblica italiana ovvero nel *Bollettino Ufficiale* della regione o della provincia autonoma;

b) con la pubblicazione integrale sul sito web dell'autorità competente.»

«Art. 108. Scarichi di sostanze pericolose.


1. Le disposizioni relative agli scarichi di sostanze pericolose si applicano agli stabilimenti nei quali si svolgono attività che comportano la produzione, la trasformazione o l'utilizzazione delle sostanze di cui alle Tabelle 3/A e 5 dell'Allegato 5 alla parte terza del presente decreto, e nei cui scarichi sia accertata la presenza di tali sostanze in quantità o concentrazioni superiori ai limiti di rilevanza consentiti dalle metodiche di rilevamento in essere alla data di entrata in vigore della parte terza del presente decreto, o, successivamente, superiori ai limiti di rilevanza consentiti dagli aggiornamenti a tali metodiche messi a punto ai sensi del punto 4 dell'Allegato 5 alla parte terza del presente decreto.

2. Tenendo conto della tossicità, della persistenza e della bioaccumulazione della sostanza considerata nell'ambiente in cui è effettuato lo scarico, l'autorità competente in sede di rilascio dell'autorizzazione fissa, nei casi in cui risulti accertato che i valori limite definiti ai sensi dell'articolo 101, commi 1 e 2, impediscano o pregiudichino il conseguimento degli obiettivi di qualità previsti nel Piano di tutela di cui all'articolo 121, anche per la compresenza di altri scarichi di sostanze pericolose, valori-limite di emissione più restrittivi di quelli fissati ai sensi dell'articolo 101, commi 1 e 2.

3. Ai fini dell'attuazione delle disposizioni di cui al comma 1 dell'articolo 107 e del comma 2 del presente articolo, entro il 30 ottobre 2007 devono essere attuate le prescrizioni concernenti gli scarichi delle imprese assoggettate alle disposizioni del decreto legislativo 18 febbraio 2005, n. 59. Dette prescrizioni, concernenti valori limite di emissione, parametri e misure tecniche, si basano sulle migliori tecniche disponibili, senza obbligo di utilizzare una tecnica o una tecnologia specifica, tenendo conto delle caratteristiche tecniche dell'impianto in questione, della sua ubicazione geografica e delle condizioni locali dell'ambiente.

4. Per le sostanze di cui alla Tabella 3/A dell'Allegato 5 alla parte terza del presente decreto, derivanti dai cicli produttivi indicati nella medesima tabella, le autorizzazioni stabiliscono altresì la quantità massima della sostanza espressa in unità di peso per unità di elemento caratteristico dell'attività inquinante e cioè per materia prima o per unità di prodotto, in conformità con quanto indicato nella stessa Tabella. Gli scarichi contenenti le sostanze pericolose di cui al comma 1 sono assoggettati alle prescrizioni di cui al punto 1.2.3. dell'Allegato 5 alla parte terza del presente decreto.

5. Per le acque reflue industriali contenenti le sostanze della Tabella 5 dell'Allegato 5 alla parte terza del presente decreto, il punto di misurazione dello scarico è fissato secondo quanto previsto dall'autorizzazione integrata ambientale di cui al decreto legislativo 18 febbraio 2005, n. 59, e, nel caso di attività non rientranti nel campo di applicazione del suddetto decreto, subito dopo l'uscita dallo stabilimento o dall'impianto di trattamento che serve lo stabilimento medesimo. L'autorità competente può richiedere che gli scarichi parziali contenenti le sostanze della tabella 5 del medesimo Allegato 5 siano tenuti separati dallo scarico generale e disciplinati come rifiuti. Qualora, come nel caso dell'articolo 124, comma 2, secondo periodo, l'impianto di trattamento di acque reflue industriali che tratta le sostanze pericolose, di cui alla tabella 5 del medesimo allegato 5, riceva, tramite condotta, acque reflue provenienti da altri stabilimenti industriali o acque reflue urbane, contenenti sostanze diverse non utili ad una modifica o ad una riduzione delle sostanze pericolose, in sede di autorizzazione l'autorità competente ridurrà opportunamente i valori limite di emissione indicati nella tabella 3 del medesimo Allegato 5 per ciascuna delle predette sostanze



pericolose indicate in Tabella 5, tenendo conto della diluizione operata dalla miscelazione delle diverse acque reflue.

6. L'autorità competente al rilascio dell'autorizzazione per le sostanze di cui alla Tabella 3/A dell'Allegato 5 alla parte terza del presente decreto, derivanti dai cicli produttivi indicati nella tabella medesima, redige un elenco delle autorizzazioni rilasciate, degli scarichi esistenti e dei controlli effettuati, ai fini del successivo inoltro alla Commissione europea.».

Nota all'art. 4:

Si riporta il testo dell'articolo 2 della citata legge n. 241 del 1990:

«Art. 2. Conclusione del procedimento.

1. Ove il procedimento consegua obbligatoriamente ad un'istanza, ovvero debba essere iniziato d'ufficio, le pubbliche amministrazioni hanno il dovere di concluderlo mediante l'adozione di un provvedimento espresso. Se ravvisano la manifesta irricevibilità, inammissibilità, improcedibilità o infondatezza della domanda, le pubbliche amministrazioni concludono il procedimento con un provvedimento espresso redatto in forma semplificata, la cui motivazione può consistere in un sintetico riferimento al punto di fatto o di diritto ritenuto risolutivo.

2. Nei casi in cui disposizioni di legge ovvero i provvedimenti di cui ai commi 3, 4 e 5 non prevedono un termine diverso, i procedimenti amministrativi di competenza delle amministrazioni statali e degli enti pubblici nazionali devono concludersi entro il termine di trenta giorni.

3. Con uno o più decreti del Presidente del Consiglio dei ministri, adottati ai sensi dell'articolo 17, comma 3, della legge 23 agosto 1988, n. 400, su proposta dei Ministri competenti e di concerto con i Ministri per la pubblica amministrazione e l'innovazione e per la semplificazione normativa, sono individuati i termini non superiori a novanta giorni entro i quali devono concludersi i procedimenti di competenza delle amministrazioni statali. Gli enti pubblici nazionali stabiliscono, secondo i propri ordinamenti, i termini non superiori a novanta giorni entro i quali devono concludersi i procedimenti di propria competenza.

4. Nei casi in cui, tenendo conto della sostenibilità dei tempi sotto il profilo dell'organizzazione amministrativa, della natura degli interessi pubblici tutelati e della particolare complessità del procedimento, sono indispensabili termini superiori a novanta giorni per la conclusione dei procedimenti di competenza delle amministrazioni statali e degli enti pubblici nazionali, i decreti di cui al comma 3 sono adottati su proposta anche dei Ministri per la pubblica amministrazione e l'innovazione e per la semplificazione normativa e previa deliberazione del Consiglio dei ministri. I termini ivi previsti non possono comunque superare i centottanta giorni, con la sola esclusione dei procedimenti di acquisto della cittadinanza italiana e di quelli riguardanti l'immigrazione.

5. Fatto salvo quanto previsto da specifiche disposizioni normative, le autorità di garanzia e di vigilanza disciplinano, in conformità ai propri ordinamenti, i termini di conclusione dei procedimenti di rispettiva competenza.

6. I termini per la conclusione del procedimento decorrono dall'inizio del procedimento d'ufficio o dal ricevimento della domanda, se il procedimento è ad iniziativa di parte.

7. Fatto salvo quanto previsto dall'articolo 17, i termini di cui ai commi 2, 3, 4 e 5 del presente articolo possono essere sospesi, per una sola volta e per un periodo non superiore a trenta giorni, per l'acquisizione di informazioni o di certificazioni relative a fatti, stati o qualità non attestati in documenti già in possesso dell'amministrazione stessa o non direttamente acquisibili presso altre pubbliche amministrazioni. Si applicano le disposizioni dell'articolo 14, comma 2.

8. La tutela in materia di silenzio dell'amministrazione è disciplinata dal codice del processo amministrativo, di cui al decreto legislativo 2 luglio 2010, n. 104. Le sentenze passate in giudicato che accolgono il ricorso proposto avverso il silenzio inadempimento dell'amministrazione sono trasmesse, in via telematica, alla Corte dei conti.

9. La mancata o tardiva emanazione del provvedimento costituisce elemento di valutazione della performance individuale, nonché di responsabilità disciplinare e amministrativo-contabile del dirigente e del funzionario inadempiente.

9-bis. L'organo di governo individua, nell'ambito delle figure apicali dell'amministrazione, il soggetto cui attribuire il potere sostitutivo in caso di inerzia. Nell'ipotesi di omessa individuazione il potere sostitutivo si considera attribuito al dirigente generale o, in mancanza, al dirigente preposto all'ufficio o in mancanza al funzionario di più elevato livello presente nell'amministrazione. Per ciascun procedimento, sul sito internet istituzionale dell'amministrazione è pubblicata, in formato

tabellare e con collegamento ben visibile nella homepage, l'indicazione del soggetto a cui è attribuito il potere sostitutivo e a cui l'interessato può rivolgersi ai sensi e per gli effetti del comma 9-ter. Tale soggetto, in caso di ritardo, comunica senza indugio il nominativo del responsabile, ai fini della valutazione dell'avvio del procedimento disciplinare, secondo le disposizioni del proprio ordinamento e dei contratti collettivi nazionali di lavoro, e, in caso di mancata ottemperanza alle disposizioni del presente comma, assume la sua medesima responsabilità oltre a quella propria.

9-ter. Decorso inutilmente il termine per la conclusione del procedimento o quello superiore di cui al comma 7, il privato può rivolgersi al responsabile di cui al comma 9-bis perché, entro un termine pari alla metà di quello originariamente previsto, concluda il procedimento attraverso le strutture competenti o con la nomina di un commissario.

9-quater. Il responsabile individuato ai sensi del comma 9-bis, entro il 30 gennaio di ogni anno, comunica all'organo di governo, i procedimenti, suddivisi per tipologia e strutture amministrative competenti, nei quali non è stato rispettato il termine di conclusione previsto dalla legge o dai regolamenti. Le Amministrazioni provvedono all'attuazione del presente comma, con le risorse umane, strumentali e finanziarie disponibili a legislazione vigente, senza nuovi o maggiori oneri a carico della finanza pubblica.

9-quinquies. Nei provvedimenti rilasciati in ritardo su istanza di parte sono espressamente indicati il termine previsto dalla legge o dai regolamenti e quello effettivamente impiegato.».

Il testo dell'articolo 7 del citato decreto del Presidente della Repubblica n. 160 del 2010 è riportato nelle note all'articolo 2.

Si riporta il testo dell'articolo 14-ter, comma 8 e 6-bis, e 14 della citata legge n. 241 del 1990:

«8. In sede di conferenza di servizi possono essere richiesti, per una sola volta, ai proponenti dell'istanza o ai progettisti chiarimenti o ulteriori documentazione. Se questi ultimi non sono forniti in detta sede, entro i successivi trenta giorni, si procede all'esame del provvedimento.».

«6-bis. All'esito dei lavori della conferenza, e in ogni caso scaduto il termine di cui ai commi 3 e 4, l'amministrazione procedente, in caso di VIA statale, può adire direttamente il Consiglio dei Ministri ai sensi dell'articolo 26, comma 2, del decreto legislativo 3 aprile 2006, n. 152; in tutti gli altri casi, valutate le specifiche risultanze della conferenza e tenendo conto delle posizioni prevalenti espresse in quella sede, adotta la determinazione motivata di conclusione del procedimento che sostituisce a tutti gli effetti, ogni autorizzazione, concessione, nulla osta o atto di assenso comunque denominato di competenza delle amministrazioni partecipanti, o comunque invitate a partecipare ma risultate assenti, alla predetta conferenza. La mancata partecipazione alla conferenza di servizi ovvero la ritardata o mancata adozione della determinazione motivata di conclusione del procedimento sono valutate ai fini della responsabilità dirigenziale o disciplinare e amministrativa, nonché ai fini dell'attribuzione della retribuzione di risultato. Resta salvo il diritto del privato di dimostrare il danno derivante dalla mancata osservanza del termine di conclusione del procedimento ai sensi degli articoli 2 e 2-bis.».

«Art. 14. Conferenza di servizi.

1. Qualora sia opportuno effettuare un esame contestuale di vari interessi pubblici coinvolti in un procedimento amministrativo, l'amministrazione procedente può indire una conferenza di servizi.

2. La conferenza di servizi è sempre indetta quando l'amministrazione procedente deve acquisire intese, concerti, nulla osta o assensi comunque denominati di altre amministrazioni pubbliche e non li ottenga, entro trenta giorni dalla ricezione, da parte dell'amministrazione competente, della relativa richiesta. La conferenza può essere altresì indetta quando nello stesso termine è intervenuto il dissenso di una o più amministrazioni interpellate ovvero nei casi in cui è consentito all'amministrazione procedente di provvedere direttamente in assenza delle determinazioni delle amministrazioni competenti.

3. La conferenza di servizi può essere convocata anche per l'esame contestuale di interessi coinvolti in più procedimenti amministrativi connessi, riguardanti medesime attività o risultati. In tal caso, la conferenza è indetta dall'amministrazione o, previa informale intesa, da una delle amministrazioni che curano l'interesse pubblico prevalente. L'indizione della conferenza può essere richiesta da qualsiasi altra amministrazione coinvolta.

4. Quando l'attività del privato sia subordinata ad atti di consenso, comunque denominati, di competenza di più amministrazioni pubbliche, la conferenza di servizi è convocata, anche su richiesta dell'inte-



ressato, dall'amministrazione competente per l'adozione del provvedimento finale.

5. In caso di affidamento di concessione di lavori pubblici la conferenza di servizi è convocata dal concedente ovvero, con il consenso di quest'ultimo, dal concessionario entro quindici giorni fatto salvo quanto previsto dalle leggi regionali in materia di valutazione di impatto ambientale (VIA). Quando la conferenza è convocata ad istanza del concessionario spetta in ogni caso al concedente il diritto di voto.

5-bis. Previo accordo tra le amministrazioni coinvolte, la conferenza di servizi è convocata e svolta avvalendosi degli strumenti informatici disponibili, secondo i tempi e le modalità stabiliti dalle medesime amministrazioni.»

Si riporta il testo dell'articolo 6 del decreto-legge 13 maggio 2011, n. 70, convertito, con modificazioni, dalla legge 12 luglio 2011, n. 106 (Semestre Europeo - Prime disposizioni urgenti per l'economia), pubblicato nella *Gazzetta Ufficiale* 13 maggio 2011, n. 110:

«Art. 6 Ulteriori riduzione e semplificazioni degli adempimenti burocratici

(In vigore dal 28 febbraio 2012)

1. Per ridurre gli oneri derivanti dalla normativa vigente e gravanti in particolare sulle piccole e medie imprese sono apportate con il seguente provvedimento, operativo in una logica che troverà ulteriore sviluppo, le modificazioni che seguono:

a) in corretta applicazione della normativa europea le comunicazioni relative alla riservatezza dei dati personali sono limitate alla tutela dei cittadini, conseguentemente non trovano applicazione nei rapporti tra imprese;

b) le pubbliche amministrazioni devono pubblicare sul proprio sito istituzionale l'elenco degli atti e documenti necessari per ottenere provvedimenti amministrativi; altri atti o documenti possono essere richiesti solo se strettamente necessari e non possono costituire ragione di rigetto dell'istanza del privato;

c) riduzione degli adempimenti concernenti l'utilizzo di piccoli serbatoi di GPL;

d) facoltà di effettuare "on line" qualunque transazione finanziaria ASL- imprese e cittadini;

d-bis) riduzione e semplificazione delle comunicazioni, da parte dei cittadini e delle imprese, agli enti previdenziali;

e) per i trasporti eccezionali l'attuale autorizzazione prevista per ciascun trasporto è sostituita, per i trasporti della medesima tipologia ripetuti nel tempo, da un'autorizzazione periodica da rilasciarsi con modalità semplificata;

f) riduzione degli oneri amministrativi da parte delle amministrazioni territoriali;

f-bis) garanzia della tutela della sicurezza stradale e della regolarità del mercato dell'autotrasporto di cose per conto di terzi.

2. Conseguentemente, alla disciplina vigente sono apportate, tra l'altro, le seguenti modificazioni:

a) al decreto legislativo 30 giugno 2003, n. 196, sono apportate le seguenti modificazioni:

1) all'articolo 5 è aggiunto in fine il seguente comma:

«3-bis. Il trattamento dei dati personali relativi a persone giuridiche, imprese, enti o associazioni effettuato nell'ambito di rapporti intercorrenti esclusivamente tra i medesimi soggetti per le finalità amministrativo-contabili, come definite all'articolo 34, comma 1-ter, non è soggetto all'applicazione del presente codice.»;

2) all'articolo 13 è aggiunto in fine il seguente comma:

«5-bis. L'informativa di cui al comma 1 non è dovuta in caso di ricezione di curricula spontaneamente trasmessi dagli interessati ai fini dell'eventuale instaurazione di un rapporto di lavoro. Al momento del primo contatto successivo all'invio del curriculum, il titolare è tenuto a fornire all'interessato, anche oralmente, una informativa breve contenente almeno gli elementi di cui al comma 1, lettere a), d) ed f).»;

3) all'articolo 24, comma 1, lettera g) le parole: "anche in riferimento all'attività di gruppi bancari e di società controllate o collegate" sono soppresse e dopo la lettera i) sono aggiunte le seguenti:

«i-bis) riguarda dati contenuti nei curricula, nei casi di cui all'articolo 13, comma 5-bis;

i-ter) con esclusione della diffusione e fatto salvo quanto previsto dall'articolo 130 del presente codice, riguarda la comunicazione di dati tra società, enti o associazioni con società controllanti, controllate o collegate ai sensi dell'articolo 2359 del codice civile ovvero con so-

cietà sottoposte a comune controllo, nonché tra consorzi, reti di imprese e raggruppamenti e associazioni temporanei di imprese con i soggetti ad essi aderenti, per le finalità amministrativo-contabili, come definite all'articolo 34, comma 1-ter, e purché queste finalità siano previste espressamente con determinazione resa nota agli interessati all'atto dell'informativa di cui all'articolo 13.»;

4) all'articolo 26, comma 3, dopo la lettera b) è aggiunta la seguente:

«b-bis) dei dati contenuti nei curricula, nei casi di cui all'articolo 13, comma 5-bis.»;

5) all'articolo 34, il comma 1-bis è sostituito dai seguenti:

«1-bis. Per i soggetti che trattano soltanto dati personali non sensibili e che trattano come unici dati sensibili e giudiziari quelli relativi ai propri dipendenti e collaboratori, anche se extracomunitari, compresi quelli relativi al coniuge e ai parenti, la tenuta di un aggiornato documento programmatico sulla sicurezza è sostituita dall'obbligo di autocertificazione, resa dal titolare del trattamento ai sensi dell'articolo 47 del testo unico di cui al decreto del Presidente della Repubblica 28 dicembre 2000, n. 445, di trattare soltanto tali dati in osservanza delle misure minime di sicurezza previste dal presente codice e dal disciplinare tecnico contenuto nell'allegato B). In relazione a tali trattamenti, nonché a trattamenti comunque effettuati per correnti finalità amministrativo-contabili, in particolare presso piccole e medie imprese, liberi professionisti e artigiani, il Garante, sentiti il Ministro per la semplificazione normativa e il Ministro per la pubblica amministrazione e l'innovazione, individua con proprio provvedimento, da aggiornare periodicamente, modalità semplificate di applicazione del disciplinare tecnico contenuto nel citato allegato B) in ordine all'adozione delle misure minime di cui al comma 1.

1-ter. Ai fini dell'applicazione delle disposizioni in materia di protezione dei dati personali, i trattamenti effettuati per finalità amministrativo-contabili sono quelli connessi allo svolgimento delle attività di natura organizzativa, amministrativa, finanziaria e contabile, a prescindere dalla natura dei dati trattati. In particolare, perseguono tali finalità le attività organizzative interne, quelle funzionali all'adempimento di obblighi contrattuali e precontrattuali, alla gestione del rapporto di lavoro in tutte le sue fasi, alla tenuta della contabilità e all'applicazione delle norme in materia fiscale, sindacale, previdenziale-assistenziale, di salute, igiene e sicurezza sul lavoro»;

6) all'articolo 130, comma 3-bis, dopo le parole: «mediante l'impiego del telefono» sono inserite le seguenti: «e della posta cartacea» e dopo le parole: «l'iscrizione della numerazione della quale è intestatario» sono inserite le seguenti: «e degli altri dati personali di cui all'articolo 129, comma 1.»;

a-bis) all'articolo 67-sexiesdecies del codice del consumo, di cui al decreto legislativo 6 settembre 2005, n. 206, è aggiunto, in fine, il seguente comma:


«3-bis. È fatta salva la disciplina prevista dall'articolo 130, comma 3-bis, del codice in materia di protezione dei dati personali, di cui al decreto legislativo 30 giugno 2003, n. 196, e successive modificazioni, per i trattamenti dei dati inclusi negli elenchi di abbonati a disposizione del pubblico»;

b) allo scopo di rendere effettivamente trasparente l'azione amministrativa e di ridurre gli oneri informativi gravanti su cittadini e imprese:

1) le pubbliche amministrazioni di cui all'articolo 1, comma 2 del decreto legislativo 30 marzo 2001, n. 165, entro il 30 ottobre 2011, pubblicano sui propri siti istituzionali, per ciascun procedimento amministrativo ad istanza di parte rientrante nelle proprie competenze, l'elenco degli atti e documenti che l'istante ha l'onere di produrre a corredo dell'istanza. Dall'attuazione della presente disposizione non devono derivare nuovi o maggiori oneri per la finanza pubblica e le attività ivi previste sono svolte nell'ambito delle risorse umane, finanziarie e strumentali previste in base alla legislazione vigente;

2) in caso di mancato adempimento di quanto previsto al numero 1) la pubblica amministrazione precedente non può respingere l'istanza adducendo la mancata produzione di un atto o documento e deve invitare l'istante a regolarizzare la documentazione in un termine congruo. Il provvedimento di diniego non preceduto dall'invito di cui al periodo precedente è nullo. Il mancato adempimento di quanto previsto dal numero 1) è altresì valutato ai fini della attribuzione della retribuzione di risultato ai dirigenti responsabili;

3) il mancato adempimento di quanto previsto al numero 1), nei procedimenti di cui all'articolo 19 della legge 7 agosto 1990, n. 241, legittima comunque l'istante ad iniziare l'attività dalla data di presen-





tazione della segnalazione certificata di inizio attività. In tal caso l'amministrazione non può adottare i provvedimenti di cui all'articolo 19, comma 3, della legge 7 agosto 1990, n. 241 prima della scadenza del termine fissato per la regolarizzazione ai sensi del numero 2;

4) la disposizione di cui al numero 1 non si applica per gli atti o documenti la cui produzione a corredo dell'istanza è prevista da norme di legge, regolamento o da atti pubblicati sulla *Gazzetta Ufficiale* della Repubblica italiana;

5) i regolamenti ministeriali o interministeriali, nonché i provvedimenti amministrativi a carattere generale adottati dalle amministrazioni dello Stato, al fine di regolare l'esercizio di poteri autorizzatori, concessori o certificatori, nonché l'accesso ai servizi pubblici ovvero la concessione di benefici, recano in allegato l'elenco di tutti gli oneri informativi gravanti sui cittadini e le imprese introdotti o eliminati con gli atti medesimi. Per onere informativo si intende qualunque adempimento che comporta la raccolta, l'elaborazione, la trasmissione, la conservazione e la produzione di informazioni e documenti alla pubblica amministrazione;

6) nei casi in cui non è prevista la pubblicazione nella *Gazzetta Ufficiale* della Repubblica italiana degli atti di cui al numero 4) gli stessi sono pubblicati sui siti istituzionali di ciascuna amministrazione, secondo i criteri e le modalità definiti con apposito regolamento emanato con decreto del Presidente del Consiglio dei Ministri, su proposta del Ministro per la pubblica amministrazione e l'innovazione, di concerto con il Ministro per la semplificazione normativa, entro novanta giorni dall'entrata in vigore della legge di conversione del presente decreto. I questionari di cui alla lettera c) del comma 1 dell'articolo 5 del decreto legislativo 26 novembre 2010, n. 216, sono resi disponibili sul sito internet della Società per gli studi di settore - SOSE s.p.a.; con provvedimento del Ministero dell'economia e delle finanze da pubblicare nella *Gazzetta Ufficiale* della Repubblica italiana è data notizia della data in cui i questionari sono disponibili. Dalla data di pubblicazione del suddetto provvedimento decorre il termine di sessanta giorni previsto dalla medesima lettera c);

c) per ridurre gli adempimenti connessi all'utilizzo dei piccoli serbatoi di gas di petrolio liquefatto, l'articolo 2, comma 16-*septies*, del decreto-legge 29 dicembre 2010, n. 225, convertito con modificazioni dalla legge 26 febbraio 2011, n. 10, è abrogato. Resta salvo quanto previsto dalle normative di sicurezza vigenti in materia di installazione, esercizio e manutenzione dei serbatoi di gas di petrolio liquefatto di cui al decreto del Ministro dell'interno 14 maggio 2004, pubblicato nella *Gazzetta Ufficiale* n. 120 del 24 maggio 2004;

d) per accelerare il processo di automazione amministrativa e migliorare i servizi per i cittadini, riducendone i costi connessi:

1) le aziende sanitarie del Servizio sanitario nazionale adottano, ai sensi degli articoli 5, 63 e 64 del decreto legislativo 7 marzo 2005, n. 82 e successive modificazioni, senza nuovi o maggiori oneri a carico della finanza pubblica, procedure telematiche per consentire il pagamento online delle prestazioni erogate, nonché la consegna, tramite web, posta elettronica certificata o altre modalità digitali, dei referti medici. Le aziende sanitarie del Servizio sanitario nazionale mettono a disposizione dell'utenza il servizio di pagamento online ed effettuano la consegna dei referti medici esclusivamente in forma digitale nel termine di novanta giorni dall'entrata in vigore del decreto di cui al numero 2). Resta in ogni caso salvo il diritto dell'interessato di ottenere, anche a domicilio, copia cartacea del referto redatto in forma elettronica, senza nuovi o maggiori oneri a carico della finanza pubblica;

2) con decreto del Presidente del Consiglio dei Ministri, da adottarsi entro novanta giorni dall'entrata in vigore della legge di conversione del presente decreto, su proposta del Ministro per la Pubblica Amministrazione e l'innovazione e del Ministro della salute, di concerto con il Ministro dell'Economia e delle finanze e con il Ministro della Semplificazione normativa, previo parere del Garante per la protezione dei dati personali, d'intesa con la Conferenza permanente per i rapporti tra lo Stato, le Regioni e le Province autonome di Trento e di Bolzano, sono adottate, in conformità con le regole tecniche previste dal codice dell'amministrazione digitale, di cui al decreto legislativo 7 marzo 2005, n. 82, le disposizioni necessarie per l'attuazione di quanto disposto al numero 1;

2-*bis*) in caso di trasferimento di residenza delle persone fisiche, i comuni, su richiesta degli interessati, ne danno comunicazione all'azienda sanitaria locale nel cui territorio è ricompresa la nuova residenza. La comunicazione è effettuata, entro un mese dalla data di registrazione della variazione anagrafica, telematicamente o su supporto cartaceo secondo le modalità stabilite con decreto di natura non regolamentare del Ministro della salute, di concerto con il Ministro per la pubblica amministrazione

e l'innovazione, d'intesa con la Conferenza permanente per i rapporti tra lo Stato, le regioni e le province autonome di Trento e di Bolzano. L'azienda sanitaria locale provvede ad aggiornare il libretto sanitario, trasmettendo alla nuova residenza dell'intestatario il nuovo libretto ovvero un tagliando di aggiornamento da apporre su quello esistente, secondo quanto stabilito con il decreto di cui al secondo periodo. Le amministrazioni interessate provvedono all'attuazione della presente disposizione nell'ambito delle risorse umane, strumentali e finanziarie disponibili a legislazione vigente, senza nuovi o maggiori oneri a carico della finanza pubblica;

d-*bis*) per ridurre e per semplificare le comunicazioni, da parte dei cittadini e delle imprese, agli enti previdenziali:

1) all'articolo 1, comma 248, della legge 23 dicembre 1996, n. 662, le parole: «entro il 31 marzo di ciascun anno» sono sostituite dalla seguente: «annualmente»;

2) all'articolo 1 della legge 23 dicembre 1996, n. 662, e successive modificazioni, dopo il comma 248 è inserito il seguente:

«248-*bis*. Il termine per la presentazione della dichiarazione di responsabilità di cui al comma 248 è stabilito con determinazione del presidente dell'INPS»;

3) all'articolo 2, comma 3, della legge 11 ottobre 1990, n. 289, è aggiunto, in fine, il seguente periodo: «Qualora la predetta indennità sia erogata per la frequenza di scuole, pubbliche o private, per tutta la durata dell'obbligo formativo scolastico, è obbligatorio trasmettere la sola comunicazione dell'eventuale cessazione dalla partecipazione a tali corsi scolastici»;

4) alla legge 29 ottobre 1971, n. 889, sono apportate le seguenti modificazioni:

4.1) il quarto comma dell'articolo 10 è sostituito dal seguente:

«Entro il 30 giugno dello stesso anno, le aziende devono trasmettere con modalità telematiche all'Istituto nazionale della previdenza sociale l'elenco degli elementi accessori, di cui alla lettera d) del primo comma dell'articolo 5, che sono stati corrisposti al personale dipendente, solo se di nuova istituzione o modificati rispetto a quelli già portati a conoscenza dell'Istituto medesimo»;

4.2) l'articolo 18 è abrogato;

e) per semplificare le procedure di rilascio delle autorizzazioni relative ai trasporti eccezionali su gomma, all'articolo 10 del codice della strada, di cui al decreto legislativo 30 aprile 1992, n. 285, e successive modificazioni, dopo il comma 9 è inserito il seguente:

«9-*bis*. Entro sessanta giorni dalla data di entrata in vigore della presente disposizione, il Governo, con regolamento adottato ai sensi dell'articolo 17, comma 1, della legge 23 agosto 1988, n. 400, e successive modificazioni, modifica il regolamento di esecuzione e di attuazione del nuovo codice della strada, di cui al decreto del Presidente della Repubblica 16 dicembre 1992, n. 495, prevedendo che per i trasporti eccezionali su gomma sia sufficiente prevedere la trasmissione, per via telematica, della prescritta richiesta di autorizzazione, corredata della necessaria documentazione, all'ente proprietario o concessionario per le autostrade, strade statali e militari, e alle regioni per la rimanente rete viaria, almeno quindici giorni prima della data fissata per il viaggio»;

f) all'articolo 25 del decreto-legge 25 giugno 2008, n. 112, convertito, con modificazioni, dalla legge 6 agosto 2008, n. 133, sono apportate le seguenti modificazioni:

1) al comma 3:

1.1) al primo periodo, dopo le parole: «piano di riduzione degli oneri amministrativi» sono inserite le seguenti: «relativo alle materie affidate alla competenza di ciascun Ministro»;

1.2) è aggiunto, in fine, il seguente periodo: «Le regioni, le province e i comuni adottano, nell'ambito della propria competenza, sulla base delle attività di misurazione, programmi di interventi a carattere normativo, amministrativo e organizzativo volti alla progressiva riduzione degli oneri amministrativi. Per il coordinamento delle metodologie della misurazione e della riduzione degli oneri, è istituito presso la Conferenza unificata di cui all'articolo 8 del decreto legislativo 28 agosto 1997, n. 281, e successive modificazioni, senza nuovi o maggiori oneri a carico della finanza pubblica, un Comitato paritetico formato da sei membri designati, rispettivamente, due dal Ministro per la pubblica amministrazione e l'innovazione, due dal Ministro per la semplificazione normativa, due dal Ministro per i rapporti con le regioni e per la coesione territoriale, e da sei membri designati dalla citata Conferenza unificata, rispettivamente, tre tra i rappresentanti delle regioni, uno tra i rappresentanti delle province e due tra quelli dei comuni. Per la partecipazione al Comitato paritetico non sono previsti compensi o rimborsi di



spese. I risultati della misurazione di cui al comma 15 sono comunicati alle Camere e ai Ministri per la pubblica amministrazione e l'innovazione e per la semplificazione normativa»;

2) al comma 5, dopo le parole: «oneri amministrativi gravanti sulle imprese», sono inserite le seguenti: «e sui cittadini».

*f-bis*) dopo il comma 3 dell'articolo 38 del decreto-legge 25 giugno 2008, n. 112, convertito, con modificazioni, dalla legge 6 agosto 2008, n. 133, e successive modificazioni, sono inseriti i seguenti:

«3-bis. Per i comuni che, entro la data del 30 settembre 2011 prevista dall'articolo 12, comma 7, del regolamento di cui al decreto del Presidente della Repubblica 7 settembre 2010, n. 160, non hanno provveduto ad accreditare lo sportello unico per le attività produttive ovvero a fornire alla camera di commercio, industria, artigianato e agricoltura competente per territorio gli elementi necessari ai fini dell'avvalimento della stessa, ai sensi dell'articolo 4, commi 11 e 12, del medesimo regolamento di cui al decreto del Presidente della Repubblica n. 160 del 2010, il prefetto invia entro trenta giorni una diffida e, sentita la regione competente, nomina un commissario ad acta, scelto in relazione alle specifiche situazioni, tra i funzionari dei comuni, delle regioni o delle camere di commercio, industria, artigianato e agricoltura competenti per territorio, al fine di adottare gli atti necessari ad assicurare la messa a regime del funzionamento degli sportelli unici. Con decreto del Ministro dello sviluppo economico e del Ministro per la semplificazione normativa, sentito il Ministro per la pubblica amministrazione e l'innovazione, sono individuate le eventuali misure che risultino indispensabili per attuare, sul territorio nazionale, lo sportello unico e per garantire, nelle more della sua attuazione, la continuità della funzione amministrativa, anche attraverso parziali e limitate deroghe alla relativa disciplina.

3-ter. In ogni caso, al fine di garantire lo svolgimento delle funzioni affidate agli sportelli unici per le attività produttive, i comuni adottano le misure organizzative e tecniche che risultino necessarie»;

*f-ter*) al fine di semplificare e di razionalizzare il procedimento di applicazione delle sanzioni di cui al comma 14 dell'articolo 83-bis del decreto-legge 25 giugno 2008, n. 112, convertito, con modificazioni, dalla legge 6 agosto 2008, n. 133, e successive modificazioni, al comma 15 del medesimo articolo 83-bis del decreto-legge n. 112 del 2008, convertito, con modificazioni, dalla legge n. 133 del 2008, e successive modificazioni, le parole: «dall'autorità competente, individuata con decreto del Ministro delle infrastrutture e dei trasporti» sono sostituite dalle seguenti: «dal Ministro delle infrastrutture e dei trasporti, secondo le modalità individuate con decreto dello stesso Ministro»;

*f-quater*) all'articolo 2215-bis del codice civile sono apportate le seguenti modificazioni:

1) i commi terzo e quarto sono sostituiti dai seguenti:

«Gli obblighi di numerazione progressiva e di vidimazione previsti dalle disposizioni di legge o di regolamento per la tenuta dei libri, repertori e scritture sono assolti, in caso di tenuta con strumenti informatici, mediante apposizione, almeno una volta all'anno, della marcatura temporale e della firma digitale dell'imprenditore o di altro soggetto dal medesimo delegato.

Qualora per un anno non siano state eseguite registrazioni, la firma digitale e la marcatura temporale devono essere apposte all'atto di una nuova registrazione e da tale apposizione decorre il periodo annuale di cui al terzo comma»;

2) è aggiunto, in fine, il seguente comma:

«Per i libri e per i registri la cui tenuta è obbligatoria per disposizione di legge o di regolamento di natura tributaria, il termine di cui al terzo comma opera secondo le norme in materia di conservazione digitale contenute nelle medesime disposizioni»;

*f-quinquies*) al testo unico di cui al decreto del Presidente della Repubblica 28 dicembre 2000, n. 445, dopo l'articolo 43 è inserito il seguente:

«Art. 43-bis. (Certificazione e documentazione d'impresa). - 1. Lo sportello unico per le attività produttive:

a) trasmette alle altre amministrazioni pubbliche coinvolte nel procedimento le comunicazioni e i documenti attestanti atti, fatti, qualità, stati soggettivi, nonché gli atti di autorizzazione, licenza, concessione, permesso o nulla osta comunque denominati rilasciati dallo stesso sportello unico per le attività produttive o acquisiti da altre amministrazioni ovvero comunicati dall'impresa o dalle agenzie per le imprese, ivi comprese le certificazioni di qualità o ambientali;

b) invia alla camera di commercio, industria, artigianato e agricoltura territorialmente competente, ai fini del loro inserimento nel Repertorio delle notizie economiche e amministrative (REA) e al fine

della raccolta e conservazione in un fascicolo informatico per ciascuna impresa, il duplicato informatico dei documenti di cui alla lettera a).

2. Le comunicazioni tra lo sportello unico per le attività produttive, le amministrazioni pubbliche, le camere di commercio, industria, artigianato e agricoltura, le imprese e le agenzie per le imprese avvengono esclusivamente in modalità telematica secondo le disposizioni vigenti.

3. Le amministrazioni non possono richiedere ai soggetti interessati la produzione dei documenti da acquisire ai sensi del comma 1, lettera a).

4. All'attuazione del presente articolo le amministrazioni interessate provvedono nell'ambito delle risorse umane, strumentali e finanziarie disponibili a legislazione vigente e, comunque, senza nuovi o maggiori oneri a carico della finanza pubblica»;

*f-sexies*) nel decreto-legge 31 gennaio 2007, n. 7, convertito, con modificazioni, dalla legge 2 aprile 2007, n. 40, dopo l'articolo 9 è inserito il seguente:

«Art. 9-bis. (Iscrizione all'albo provinciale delle imprese artigiane mediante comunicazione unica al registro delle imprese). - 1. Ai fini dell'avvio dell'attività d'impresa in conformità ai requisiti di qualifica artigiana, disciplinati ai sensi delle disposizioni vigenti, l'interessato presenta una dichiarazione attestante il possesso di tali requisiti mediante la comunicazione unica per la nascita dell'impresa, di cui all'articolo 9, secondo le regole tecniche individuate dal decreto del Presidente del Consiglio dei Ministri 6 maggio 2009, pubblicato nella *Gazzetta Ufficiale* n. 152 del 3 luglio 2009.

2. La dichiarazione di cui al comma 1 determina l'iscrizione all'albo provinciale delle imprese artigiane, ove previsto e disciplinato dalla legislazione regionale, con la decorrenza ivi prevista, e l'annotazione nella sezione speciale del registro delle imprese. Restano ferme le altre disposizioni vigenti recanti obblighi di iscrizione nel registro delle imprese.

3. Le regioni disciplinano le procedure per gli accertamenti e i controlli e per gli eventuali provvedimenti in caso di carenza dei requisiti dichiarati, ai sensi del comma 1, nonché le modalità per la comunicazione delle cancellazioni e delle variazioni ai soggetti interessati, assegnando termini congrui per la presentazione di proprie deduzioni o per conformarsi ai requisiti di legge, nonché ai fini della presentazione dei ricorsi ai sensi delle disposizioni vigenti.

4. Qualora, a seguito di accertamento o verifica ispettiva, emergano gli elementi per l'iscrizione alla gestione di cui all'articolo 3 della legge 4 luglio 1959, n. 463, e all'articolo 31 della legge 9 marzo 1989, n. 88, l'ente accertatore comunica all'ufficio del registro delle imprese gli elementi per l'iscrizione all'albo provinciale delle imprese artigiane. La comunicazione, ove previsto e disciplinato dalla normativa regionale, determina l'iscrizione all'albo provinciale delle imprese artigiane con decorrenza immediata, fatto salvo quanto previsto dal comma 3 del presente articolo. I provvedimenti di variazione o di cancellazione adottati, ai sensi del citato comma 3, per mancanza dei requisiti tecnico-professionali non pregiudicano l'obbligo contributivo per il periodo di esercizio effettivo dell'attività.

5. All'attuazione del presente articolo le amministrazioni interessate provvedono nell'ambito delle risorse umane, strumentali e finanziarie disponibili a legislazione vigente e, comunque, senza nuovi o maggiori oneri a carico della finanza pubblica»;

*f-septies*) per semplificare le modalità di riconoscimento delle organizzazioni di produttori e di favorire l'accesso delle imprese agricole ai mercati, i consorzi agrari disciplinati dall'articolo 9 della legge 23 luglio 2009, n. 99, possono istituire al loro interno, previo adeguamento degli statuti, per ciascun settore o prodotto agricolo, una o più sezioni di attività, cui aderiscono esclusivamente imprenditori agricoli iscritti nel registro delle imprese di cui all'articolo 8 della legge 29 dicembre 1993, n. 580, e successive modificazioni. Le predette sezioni, con gestioni separate, possono ottenere il riconoscimento come organizzazioni di produttori ai sensi del decreto legislativo 27 maggio 2005, n. 102. In tale ipotesi, i vincoli e i controlli relativi si riferiscono esclusivamente alla sezione e agli imprenditori aderenti;

*f-octies*) al fine di garantire che un adeguato periodo transitorio consenta la progressiva entrata in operatività del Sistema di controllo della tracciabilità dei rifiuti, per i soggetti di cui all'articolo 1, comma 5, del decreto del Ministro dell'ambiente e della tutela del territorio e del mare 26 maggio 2011, pubblicato nella *Gazzetta Ufficiale* n. 124 del 30 maggio 2011, il relativo termine, da individuare entro sessanta giorni dalla data di entrata in vigore della legge di conversione del presente decreto, nei modi di cui all'articolo 28, comma 2, del regolamento di cui al





decreto del Ministro dell'ambiente e della tutela del territorio e del mare 18 febbraio 2011, n. 52, non può essere antecedente al 30 giugno 2012.

2-bis. Ai fini della semplificazione degli adempimenti di cui al decreto legislativo 10 agosto 2007, n. 162, all'articolo 19, comma 6, è aggiunto, in fine, il seguente periodo: «Per gli atti concernenti la nomina degli investigatori incaricati non si esercita il controllo preventivo di cui all'articolo 3, comma 1, lettera f-ter), della legge 14 gennaio 1994, n. 20».

2-ter. All'articolo 5, comma 2, della legge 12 marzo 1999, n. 68, e successive modificazioni, è aggiunto, in fine, il seguente periodo: «Fermo restando l'obbligo del versamento del contributo di cui al comma 3 al Fondo regionale per l'occupazione dei disabili, per le aziende che occupano addetti impegnati in lavorazioni che comportano il pagamento di un tasso di premio ai fini INAIL pari o superiore al 60 per cento, la procedura di esonero prevista dal presente articolo è sostituita da un'autocertificazione del datore di lavoro che attesta l'esclusione dei lavoratori interessati dalla base di computo».

3. Nel perseguimento dell'obiettivo di riduzione degli oneri amministrativi definito in sede di Unione europea, con le risorse disponibili a legislazione vigente, le autorità amministrative indipendenti di vigilanza e garanzia effettuano, nell'ambito dei propri ordinamenti, la misurazione degli oneri amministrativi a carico delle imprese con l'obiettivo di ridurre tali oneri entro il 31 dicembre 2012, proponendo le misure legislative e regolamentari ritenute idonee a realizzare tale riduzione.».

Si riporta il testo dell'articolo 54 del decreto legislativo 7 marzo 2005, n. 82 (Codice dell'amministrazione digitale), pubblicato nella *Gazzetta Ufficiale* 16 maggio 2005, n. 112, S.O.:

«Art. 54. Contenuto dei siti delle pubbliche amministrazioni.

1. I siti delle pubbliche amministrazioni contengono necessariamente i seguenti dati pubblici:

a) l'organigramma, l'articolazione degli uffici, le attribuzioni e l'organizzazione di ciascun ufficio anche di livello dirigenziale non generale, i nomi dei dirigenti responsabili dei singoli uffici, nonché il settore dell'ordinamento giuridico riferibile all'attività da essi svolta, corredati dai documenti anche normativi di riferimento;

b) l'elenco delle tipologie di procedimento svolte da ciascun ufficio di livello dirigenziale non generale, il termine per la conclusione di ciascun procedimento ed ogni altro termine procedimentale, il nome del responsabile e l'unità organizzativa responsabile dell'istruttoria e di ogni altro adempimento procedimentale, nonché dell'adozione del provvedimento finale, come individuati ai sensi degli articoli 2, 4 e 5 della legge 7 agosto 1990, n. 241;

c) le scadenze e le modalità di adempimento dei procedimenti individuati ai sensi degli articoli 2 e 4 della legge 7 agosto 1990, n. 241;

d) l'elenco completo delle caselle di posta elettronica istituzionali attive, specificando anche se si tratta di una casella di posta elettronica certificata di cui al decreto del Presidente della Repubblica 11 febbraio 2005, n. 68;

e) le pubblicazioni di cui all'articolo 26 della legge 7 agosto 1990, n. 241, nonché i messaggi di informazione e di comunicazione previsti dalla legge 7 giugno 2000, n. 150;

f) l'elenco di tutti i bandi di gara;

g) l'elenco dei servizi forniti in rete già disponibili e dei servizi di futura attivazione, indicando i tempi previsti per l'attivazione medesima;

g-bis) i bandi di concorso.

1-bis. Le pubbliche amministrazioni centrali comunicano in via telematica alla Presidenza del Consiglio dei Ministri - Dipartimento della funzione pubblica i dati di cui alle lettere b), c), g) e g-bis) del comma 1, secondo i criteri e le modalità di trasmissione e aggiornamento individuati con circolare del Ministro per la pubblica amministrazione e l'innovazione. I dati di cui al periodo precedente sono pubblicati sul sito istituzionale del Dipartimento della funzione pubblica. La mancata comunicazione o aggiornamento dei dati è comunque rilevante ai fini della misurazione e valutazione della performance individuale dei dirigenti.

2. Comma abrogato dalla lettera d) del comma 1 dell'art. 37, D. Lgs. 30 dicembre 2010, n. 235.

2-bis. Comma abrogato dalla lettera d) del comma 1 dell'art. 37, D. Lgs. 30 dicembre 2010, n. 235.

2-ter. Le amministrazioni pubbliche e i gestori di servizi pubblici pubblicano nei propri siti un indirizzo istituzionale di posta elettronica certificata a cui il cittadino possa rivolgersi per qualsiasi richiesta ai

sensi del presente codice. Le amministrazioni devono altresì assicurare un servizio che renda noti al pubblico i tempi di risposta.

2-quater. Le amministrazioni pubbliche che già dispongono di propri siti devono pubblicare il registro dei processi automatizzati rivolti al pubblico. Tali processi devono essere dotati di appositi strumenti per la verifica a distanza da parte del cittadino dell'avanzamento delle pratiche che lo riguardano.

3. I dati pubblici contenuti nei siti delle pubbliche amministrazioni sono fruibili in rete gratuitamente e senza necessità di identificazione informatica.

4. Le pubbliche amministrazioni garantiscono che le informazioni contenute sui siti siano accessibili, conformi e corrispondenti alle informazioni contenute nei provvedimenti amministrativi originali dei quali si fornisce comunicazione tramite il sito.

4-bis. La pubblicazione telematica produce effetti di pubblicità legale nei casi e nei modi espressamente previsti dall'ordinamento.».

Note all'art. 7:

Il testo dell'articolo 272 del citato decreto legislativo n. 152 del 2006 è riportato nelle note all'articolo 3.

Si riporta il testo dell'articolo 268 del citato decreto legislativo n. 152 del 2006:

«Art. 268. Definizioni.

(Omissis).

o) autorità competente: la regione o la provincia autonoma o la diversa autorità indicata dalla legge regionale quale autorità competente al rilascio dell'autorizzazione alle emissioni e all'adozione degli altri provvedimenti previsti dal presente titolo; per le piattaforme off-shore, l'autorità competente è il Ministero dell'ambiente e della tutela del territorio; per gli stabilimenti sottoposti ad autorizzazione integrata ambientale e per gli adempimenti a questa connessi, l'autorità competente è quella che rilascia tale autorizzazione;».

Note all'art. 10:

Si riporta il testo dell'articolo 8 del decreto legislativo 28 agosto 1997, n. 281 (Definizione ed ampliamento delle attribuzioni della Conferenza permanente per i rapporti tra lo Stato, le regioni e le province autonome di Trento e Bolzano ed unificazione, per le materie ed i compiti di interesse comune delle regioni, delle province e dei comuni, con la Conferenza Stato-città ed autonomie locali), pubblicato nella *Gazzetta Ufficiale* 30 agosto 1997, n. 202:

«Art. 8. Conferenza Stato-città ed autonomie locali e Conferenza unificata.

1. La Conferenza Stato-città ed autonomie locali è unificata per le materie ed i compiti di interesse comune delle regioni, delle province, dei comuni e delle comunità montane, con la Conferenza Stato-regioni.

2. La Conferenza Stato-città ed autonomie locali è presieduta dal Presidente del Consiglio dei Ministri o, per sua delega, dal Ministro dell'interno o dal Ministro per gli affari regionali nella materia di rispettiva competenza; ne fanno parte altresì il Ministro del tesoro e del bilancio e della programmazione economica, il Ministro delle finanze, il Ministro dei lavori pubblici, il Ministro della sanità, il presidente dell'Associazione nazionale dei comuni d'Italia - ANCI, il presidente dell'Unione province d'Italia - UPI ed il presidente dell'Unione nazionale comuni, comunità ed enti montani - UNCEM. Ne fanno parte inoltre quattordici sindaci designati dall'ANCI e sei presidenti di provincia designati dall'UPI. Dei quattordici sindaci designati dall'ANCI cinque rappresentano le città individuate dall'articolo 17 della legge 8 giugno 1990, n. 142. Alle riunioni possono essere invitati altri membri del Governo, nonché rappresentanti di amministrazioni statali, locali o di enti pubblici.

3. La Conferenza Stato-città ed autonomie locali è convocata almeno ogni tre mesi, e comunque in tutti i casi il presidente ne ravvisi la necessità o qualora ne faccia richiesta il presidente dell'ANCI, dell'UPI o dell'UNCEM.

4. La Conferenza unificata di cui al comma 1 è convocata dal Presidente del Consiglio dei Ministri. Le sedute sono presiedute dal Presidente del Consiglio dei Ministri o, su sua delega, dal Ministro per gli affari regionali o, se tale incarico non è conferito, dal Ministro dell'interno.».



Note all'art. 11:

Si riporta il testo dell'articolo 2, commi da 9-bis a 9-quinquies, della citata legge n. 241 del 1990:

«Art. 2. Conclusione del procedimento.

1. Ove il procedimento consegua obbligatoriamente ad un'istanza, ovvero debba essere iniziato d'ufficio, le pubbliche amministrazioni hanno il dovere di concluderlo mediante l'adozione di un provvedimento espresso. Se ravvisano la manifesta irricevibilità, inammissibilità, improcedibilità o infondatezza della domanda, le pubbliche amministrazioni concludono il procedimento con un provvedimento espresso redatto in forma semplificata, la cui motivazione può consistere in un sintetico riferimento al punto di fatto o di diritto ritenuto risolutivo.

2. Nei casi in cui disposizioni di legge ovvero i provvedimenti di cui ai commi 3, 4 e 5 non prevedono un termine diverso, i procedimenti amministrativi di competenza delle amministrazioni statali e degli enti pubblici nazionali devono concludersi entro il termine di trenta giorni.

3. Con uno o più decreti del Presidente del Consiglio dei ministri, adottati ai sensi dell'articolo 17, comma 3, della legge 23 agosto 1988, n. 400, su proposta dei Ministri competenti e di concerto con i Ministri per la pubblica amministrazione e l'innovazione e per la semplificazione normativa, sono individuati i termini non superiori a novanta giorni entro i quali devono concludersi i procedimenti di competenza delle amministrazioni statali. Gli enti pubblici nazionali stabiliscono, secondo i propri ordinamenti, i termini non superiori a novanta giorni entro i quali devono concludersi i procedimenti di propria competenza.

4. Nei casi in cui, tenendo conto della sostenibilità dei tempi sotto il profilo dell'organizzazione amministrativa, della natura degli interessi pubblici tutelati e della particolare complessità del procedimento, sono indispensabili termini superiori a novanta giorni per la conclusione dei procedimenti di competenza delle amministrazioni statali e degli enti pubblici nazionali, i decreti di cui al comma 3 sono adottati su proposta anche dei Ministri per la pubblica amministrazione e l'innovazione e per la semplificazione normativa e previa deliberazione del Consiglio dei ministri. I termini ivi previsti non possono comunque superare i centottanta giorni, con la sola esclusione dei procedimenti di acquisto della cittadinanza italiana e di quelli riguardanti l'immigrazione 5. Fatto salvo quanto previsto da specifiche disposizioni normative, le autorità di garanzia e di vigilanza disciplinano, in conformità ai propri ordinamenti, i termini di conclusione dei procedimenti di rispettiva competenza 6. I termini per la conclusione del procedimento decorrono dall'inizio del procedimento d'ufficio o dal ricevimento della domanda, se il procedimento è ad iniziativa di parte.

7. Fatto salvo quanto previsto dall'articolo 17, i termini di cui ai commi 2, 3, 4 e 5 del presente articolo possono essere sospesi, per una sola volta e per un periodo non superiore a trenta giorni, per l'acquisizione di informazioni o di certificazioni relative a fatti, stati o qualità non attestati in documenti già in possesso dell'amministrazione stessa o non direttamente acquisibili presso altre pubbliche amministrazioni. Si applicano le disposizioni dell'articolo 14, comma 2.

8. La tutela in materia di silenzio dell'amministrazione è disciplinata dal codice del processo amministrativo, di cui al decreto legislativo 2 luglio 2010, n. 104. Le sentenze passate in giudicato che accolgono il ricorso proposto avverso il silenzio inadempienza dell'amministrazione sono trasmesse, in via telematica, alla Corte dei conti.

9. La mancata o tardiva emanazione del provvedimento costituisce elemento di valutazione della performance individuale, nonché di responsabilità disciplinare e amministrativo-contabile del dirigente e del funzionario inadempiente.

9-bis. L'organo di governo individua, nell'ambito delle figure apicali dell'amministrazione, il soggetto cui attribuire il potere sostitutivo in caso di inerzia. Nell'ipotesi di omessa individuazione il potere sostitutivo si considera attribuito al dirigente generale o, in mancanza, al dirigente preposto all'ufficio o in mancanza al funzionario di più elevato livello presente nell'amministrazione. Per ciascun procedimento, sul sito internet istituzionale dell'amministrazione è pubblicata, in formato tabellare e con collegamento ben visibile nella homepage, l'indicazione del soggetto a cui è attribuito il potere sostitutivo e a cui l'interessato può rivolgersi ai sensi e per gli effetti del comma 9-ter. Tale soggetto, in caso di ritardo, comunica senza indugio il nominativo del responsabile, ai fini della valutazione dell'avvio del procedimento disciplinare, secondo le disposizioni del proprio ordinamento e dei contratti collettivi nazionali di lavoro, e, in caso di mancata ottemperanza alle disposizioni del presente comma, assume la sua medesima responsabilità oltre a quella propria.

9-ter. Decorso inutilmente il termine per la conclusione del procedimento o quello superiore di cui al comma 7, il privato può rivolgersi al responsabile di cui al comma 9-bis perché, entro un termine pari alla metà di quello originariamente previsto, concluda il procedimento attraverso le strutture competenti o con la nomina di un commissario.

9-quater. Il responsabile individuato ai sensi del comma 9-bis, entro il 30 gennaio di ogni anno, comunica all'organo di governo, i procedimenti, suddivisi per tipologia e strutture amministrative competenti, nei quali non è stato rispettato il termine di conclusione previsto dalla legge o dai regolamenti. Le Amministrazioni provvedono all'attuazione del presente comma, con le risorse umane, strumentali e finanziarie disponibili a legislazione vigente, senza nuovi o maggiori oneri a carico della finanza pubblica.

9-quinquies. Nei provvedimenti rilasciati in ritardo su istanza di parte sono espressamente indicati il termine previsto dalla legge o dai regolamenti e quello effettivamente impiegato.»

L'articolo 269 del citato decreto legislativo n. 152 del 2006, come modificato dal presente regolamento, è riportato nelle note all'articolo 3.

Il testo dell'articolo 272, comma 2, del citato decreto legislativo n. 152 del 2006, come modificato dal presente decreto, è il seguente:

«2. Per specifiche categorie di stabilimenti, individuate in relazione al tipo e alle modalità di produzione, l'autorità competente può adottare apposite autorizzazioni di carattere generale, relative a ciascuna singola categoria, nelle quali sono stabiliti i valori limite di emissione, le prescrizioni, anche inerenti le condizioni di costruzione o di esercizio e i combustibili utilizzati, i tempi di adeguamento, i metodi di campionamento e di analisi e la periodicità dei controlli. I valori limite di emissione e le prescrizioni sono stabiliti in conformità all'articolo 271, commi da 5 a 7. L'autorizzazione generale stabilisce i requisiti della domanda di adesione e può prevedere appositi modelli semplificati di domanda, nei quali le quantità e le qualità delle emissioni sono deducibili dalle quantità di materie prime ed ausiliarie utilizzate. Al fine di stabilire le soglie di produzione e di consumo e le potenze termiche nominali indicate nella parte II dell'Allegato IV alla parte quinta del presente decreto si deve considerare l'insieme degli impianti e delle attività che, nello stabilimento, ricadono in ciascuna categoria presente nell'elenco. Per gli stabilimenti in cui sono presenti anche impianti o attività a cui l'autorizzazione generale non si riferisce, il gestore deve presentare domanda di autorizzazione ai sensi dell'articolo 269. I gestori degli impianti per cui è stata adottata una autorizzazione generale possono comunque presentare domanda di autorizzazione ai sensi dell'articolo 269.»

Si riporta il testo dell'articolo 281 del citato decreto legislativo n. 152 del 2006, come modificato dal presente regolamento:

«Art. 281. Disposizioni transitorie e finali.


1. I gestori degli stabilimenti autorizzati, anche in via provvisoria o in forma tacita, ai sensi del decreto del Presidente della Repubblica 24 maggio 1988, n. 203, ad esclusione di quelli dotati di autorizzazione generale che sono sottoposti alla disciplina di cui all'articolo 272, comma 3, devono presentare una domanda di autorizzazione ai sensi dell'articolo 269 entro i termini di seguito indicati. Le regioni e le province autonome adottano, nel rispetto di tali termini, appositi calendari per la presentazione delle domande; in caso di mancata adozione dei calendari, la domanda di autorizzazione deve essere comunque presentata nei termini stabiliti dal presente comma. La mancata presentazione della domanda nei termini, inclusi quelli fissati dai calendari, comporta la decadenza della precedente autorizzazione. L'autorità competente si pronuncia in un termine pari a otto mesi o, in caso di integrazione della domanda di autorizzazione, pari a dieci mesi dalla ricezione della domanda stessa. Se la domanda è presentata nei termini, l'esercizio degli stabilimenti può essere proseguito fino alla pronuncia dell'autorità competente. In caso di stabilimenti autorizzati in via provvisoria o in forma tacita, il gestore deve adottare, fino alla pronuncia dell'autorità competente, tutte le misure necessarie ad evitare un aumento anche temporaneo delle emissioni. La domanda di autorizzazione di cui al presente comma deve essere presentata entro i seguenti termini:

a) tra la data di entrata in vigore della parte quinta del presente decreto ed il 31 dicembre 2011, per stabilimenti anteriori al 1988;

b) tra il 1° gennaio 2012 ed il 31 dicembre 2013, per stabilimenti anteriori al 2006 che siano stati autorizzati in data anteriore al 1° gennaio 2000;

c) tra il 1° gennaio 2014 ed il 31 dicembre 2015, per stabilimenti anteriori al 2006 che siano stati autorizzati in data successiva al 31 dicembre 1999.

2. Non sono sottoposti alla procedura autorizzativa prevista dal comma 1, gli stabilimenti per cui l'autorizzazione è stata rinnovata ai



sensi dell'articolo 269, commi 7 o 8. Se uno stabilimento anteriore al 1988 è sottoposto ad una modifica sostanziale, ai sensi dell'articolo 269, comma 8, prima del termine previsto dal comma 1, l'autorità competente procede, in ogni caso, al rinnovo dell'autorizzazione.

3. I gestori degli stabilimenti in esercizio alla data di entrata in vigore della parte quinta del presente decreto che ricadono nel campo di applicazione del presente titolo e che non ricadevano nel campo di applicazione del decreto del Presidente della Repubblica 24 maggio 1988, n. 203, si adeguano alle disposizioni del presente titolo entro il 1° settembre 2013 o nel più breve termine stabilito dall'autorizzazione alle emissioni. Se lo stabilimento è soggetto a tale autorizzazione la relativa domanda deve essere presentata, ai sensi dell'articolo 269 o dell'articolo 272, commi 2 e 3, entro il 31 luglio 2012. L'autorità competente si pronuncia in un termine pari a otto mesi o, in caso di integrazione della domanda di autorizzazione, pari a dieci mesi dalla ricezione della domanda stessa. Dopo la presentazione della domanda, le condizioni di esercizio ed i combustibili utilizzati non possono essere modificati fino all'ottenimento dell'autorizzazione. In caso di mancata presentazione della domanda entro il termine previsto o in caso di realizzazione di modifiche prima dell'ottenimento dell'autorizzazione, lo stabilimento si considera in esercizio senza autorizzazione alle emissioni. Se la domanda è presentata nel termine previsto, l'esercizio può essere proseguito fino alla pronuncia dell'autorità competente. Ai soli fini della determinazione dei valori limite e delle prescrizioni di cui agli articoli 271 e 272, tali stabilimenti si considerano nuovi. La procedura prevista dal presente articolo si applica anche in caso di stabilimenti in esercizio alla data di entrata in vigore della parte quinta del presente decreto che ricadevano nel campo di applicazione del decreto del Presidente della Repubblica 24 maggio 1988, n. 203, ma erano esentati dall'autorizzazione ivi disciplinata e che, per effetto di tale parte quinta, siano soggetti all'autorizzazione alle emissioni in atmosfera.

4. Per gli stabilimenti in esercizio alla data di entrata in vigore della parte quinta del presente decreto che ricadono nel campo di applicazione del presente titolo e che ricadevano nel campo di applicazione della legge 13 luglio 1966, n. 615, del decreto del Presidente della Repubblica 22 dicembre 1970, n. 1391, o del titolo II del decreto del Presidente del Consiglio dei Ministri 8 marzo 2002, aventi potenza termica nominale inferiore a 10 MW, l'autorità competente, ai fini dell'applicazione del comma 3, adotta le autorizzazioni generali di cui all'articolo 272, comma 2, entro cinque anni da tale data.

5. Le integrazioni e le modifiche degli allegati alle norme in materia di tutela dell'aria e della riduzione delle emissioni in atmosfera del presente decreto sono adottate con decreto del Ministro dell'ambiente e della tutela del territorio e del mare, di concerto con il Ministro

della salute, con il Ministro dello sviluppo economico e, per quanto di competenza, con il Ministro delle infrastrutture e dei trasporti, sentita la Conferenza unificata di cui all'articolo 8 del decreto legislativo 28 agosto 1997, n. 281.

6. Alla modifica ed integrazione degli Allegati alla parte quinta del presente decreto, al fine di dare attuazione alle direttive comunitarie per le parti in cui le stesse comportino modifiche delle modalità esecutive e delle caratteristiche di ordine tecnico stabilite dalle norme vigenti, si provvede ai sensi dell'articolo 13 della legge 4 febbraio 2005, n. 11.

7. Le domande di autorizzazione, i provvedimenti adottati dall'autorità competente e i risultati delle attività di controllo, ai sensi del presente titolo, nonché gli elenchi delle attività autorizzate in possesso dell'autorità competente sono messi a disposizione del pubblico ai sensi di quanto previsto dal decreto legislativo 19 agosto 2005, n. 195.

8. (abrogato).

9. Con decreto del Ministro dell'ambiente e della tutela del territorio, di concerto con il Ministro dell'economia e delle finanze, è istituita, senza oneri a carico della finanza pubblica, una commissione per la raccolta, l'elaborazione e la diffusione, tra le autorità competenti, dei dati e delle informazioni rilevanti ai fini dell'applicazione della parte quinta del presente decreto e per la valutazione delle migliori tecniche disponibili di cui all'articolo 268, comma 1, lettera *aa*). La commissione è composta da un rappresentante nominato dal Ministro dell'ambiente e della tutela del territorio, con funzioni di presidente, un rappresentante nominato dal Ministro delle attività produttive, un rappresentante nominato dal Ministro della salute e cinque rappresentanti nominati dalla Conferenza unificata di cui all'articolo 8 del decreto legislativo 28 agosto 1997, n. 281. Alle riunioni della Commissione possono partecipare uno o più rappresentanti di ciascuna regione o provincia autonoma. Il decreto istitutivo disciplina anche le modalità di funzionamento della commissione, inclusa la periodicità delle riunioni, e le modalità di partecipazione di soggetti diversi dai componenti. Ai componenti della commissione e agli altri soggetti che partecipano alle riunioni della stessa non spetta la corresponsione di compensi, indennità, emolumenti a qualsiasi titolo riconosciuti o rimborsi spese.

10. A fini di informazione le autorità competenti rendono disponibili al Ministero dell'ambiente e della tutela del territorio, in formato digitale, le autorizzazioni rilasciate ai sensi degli articoli 269 e 272.


11. (abrogato).».

**13G00101**

MARCO MANCINETTI, *redattore*

DELIA CHIARA, *vice redattore*


(WI-GU-2013-SOL-001) Roma, 2013 - Istituto Poligrafico e Zecca dello Stato S.p.A.



*pagina bianca pagina bianca pagina bianca pagina bianca pagina bianca*



*pagina bianca pagina bianca pagina bianca pagina bianca pagina bianca*





*pagina bianca pagina bianca pagina bianca pagina bianca pagina bianca*



## MODALITÀ PER LA VENDITA

**La «Gazzetta Ufficiale» e tutte le altre pubblicazioni dell'Istituto sono in vendita al pubblico:**

- presso l'Agenzia dell'Istituto Poligrafico e Zecca dello Stato S.p.A. in ROMA, piazza G. Verdi, 1 - 00198 Roma ☎ 06-85082147
- presso le librerie concessionarie riportate nell'elenco consultabile sui siti [www.ipzs.it](http://www.ipzs.it) e [www.gazzettaufficiale.it](http://www.gazzettaufficiale.it).

L'Istituto conserva per la vendita le Gazzette degli ultimi 4 anni fino ad esaurimento. Le richieste per corrispondenza potranno essere inviate a:

Istituto Poligrafico e Zecca dello Stato  
Direzione Marketing e Vendite  
Via Salaria, 1027  
00138 Roma  
fax: 06-8508-3466  
e-mail: [informazioni@gazzettaufficiale.it](mailto:informazioni@gazzettaufficiale.it)

avendo cura di specificare nell'ordine, oltre al fascicolo di GU richiesto, l'indirizzo di spedizione e di fatturazione (se diverso) ed indicando i dati fiscali (codice fiscale e partita IVA, se titolari) obbligatori secondo il DL 223/2007. L'importo della fornitura, maggiorato di un contributo per le spese di spedizione, sarà versato in contanti alla ricezione.



*pagina bianca pagina bianca pagina bianca pagina bianca pagina bianca*



  
**GAZZETTA UFFICIALE**  
 DELLA REPUBBLICA ITALIANA

**CANONI DI ABBONAMENTO (salvo conguaglio)**  
**validi a partire dal 1° GENNAIO 2013**

**GAZZETTA UFFICIALE - PARTE I** (legislativa)

|  | <b>CANONE DI ABBONAMENTO</b>                              |
|--|---|
| <b>Tipo A</b> Abbonamento ai fascicoli della serie generale, inclusi tutti i supplementi ordinari:<br><i>(di cui spese di spedizione € 257,04)*</i><br><i>(di cui spese di spedizione € 128,52)*</i>   | - annuale € <b>438,00</b><br>- semestrale € <b>239,00</b> |
| <b>Tipo B</b> Abbonamento ai fascicoli della serie speciale destinata agli atti dei giudizi davanti alla Corte Costituzionale:<br><i>(di cui spese di spedizione € 19,29)*</i><br><i>(di cui spese di spedizione € 9,64)*</i>                      | - annuale € <b>68,00</b><br>- semestrale € <b>43,00</b>   |
| <b>Tipo C</b> Abbonamento ai fascicoli della serie speciale destinata agli atti della UE:<br><i>(di cui spese di spedizione € 41,27)*</i><br><i>(di cui spese di spedizione € 20,63)*</i>  | - annuale € <b>168,00</b><br>- semestrale € <b>91,00</b>  |
| <b>Tipo D</b> Abbonamento ai fascicoli della serie destinata alle leggi e regolamenti regionali:<br><i>(di cui spese di spedizione € 15,31)*</i><br><i>(di cui spese di spedizione € 7,65)*</i>  | - annuale € <b>65,00</b><br>- semestrale € <b>40,00</b>   |
| <b>Tipo E</b> Abbonamento ai fascicoli della serie speciale destinata ai concorsi indetti dallo Stato e dalle altre pubbliche amministrazioni:<br><i>(di cui spese di spedizione € 50,02)*</i><br><i>(di cui spese di spedizione € 25,01)*</i>     | - annuale € <b>167,00</b><br>- semestrale € <b>90,00</b>  |
| <b>Tipo F</b> Abbonamento ai fascicoli della serie generale, inclusi tutti i supplementi ordinari, e dai fascicoli delle quattro serie speciali:<br><i>(di cui spese di spedizione € 383,93)*</i><br><i>(di cui spese di spedizione € 191,46)*</i> | - annuale € <b>819,00</b><br>- semestrale € <b>431,00</b> |

**N.B.:** L'abbonamento alla GURI tipo A ed F comprende gli indici mensili

**CONTO RIASSUNTIVO DEL TESORO**

Abbonamento annuo (incluse spese di spedizione) € **56,00**

**PREZZI DI VENDITA A FASCICOLI**

(Oltre le spese di spedizione)

|  |        |
|--|--------|
| Prezzi di vendita: serie generale                                | € 1,00 |
| serie speciali (escluso concorsi), ogni 16 pagine o frazione     | € 1,00 |
| fascicolo serie speciale, <i>concorsi</i> , prezzo unico         | € 1,50 |
| supplementi (ordinari e straordinari), ogni 16 pagine o frazione | € 1,00 |
| fascicolo Conto Riassuntivo del Tesoro, prezzo unico             | € 6,00 |

I.V.A. 4% a carico dell'Editore

**PARTE I - 5ª SERIE SPECIALE - CONTRATTI PUBBLICI**

*(di cui spese di spedizione € 128,06)\**  
*(di cui spese di spedizione € 73,81)\**

- annuale € **300,00**  
- semestrale € **165,00**

**GAZZETTA UFFICIALE - PARTE II**

*(di cui spese di spedizione € 39,73)\**  
*(di cui spese di spedizione € 20,77)\**

- annuale € **86,00**  
- semestrale € **55,00**

Prezzo di vendita di un fascicolo, ogni 16 pagine o frazione (oltre le spese di spedizione) € 1,00  
(€ 0,83+ IVA)

**Sulle pubblicazioni della 5ª Serie Speciale e della Parte II viene imposta I.V.A. al 21%.**

**RACCOLTA UFFICIALE DEGLI ATTI NORMATIVI**

|  |                 |
|--|-----------------|
| Abbonamento annuo  | € <b>190,00</b> |
| Abbonamento annuo per regioni, province e comuni - SCONTO 5% | € <b>180,50</b> |
| Volume separato (oltre le spese di spedizione)               | € 18,00         |


I.V.A. 4% a carico dell'Editore

Per l'estero i prezzi di vendita (in abbonamento ed a fascicoli separati) anche per le annate arretrate, compresi i fascicoli dei supplementi ordinari e straordinari, devono intendersi raddoppiati. Per il territorio nazionale i prezzi di vendita dei fascicoli separati, compresi i supplementi ordinari e straordinari, relativi anche ad anni precedenti, devono intendersi raddoppiati. Per intere annate è raddoppiato il prezzo dell'abbonamento in corso. Le spese di spedizione relative alle richieste di invio per corrispondenza di singoli fascicoli, vengono stabilite, di volta in volta, in base alle copie richieste. Eventuali fascicoli non recapitati potranno essere forniti gratuitamente entro 60 giorni dalla data di pubblicazione del fascicolo. Oltre tale periodo questi potranno essere forniti soltanto a pagamento.

**N.B. - La spedizione dei fascicoli inizierà entro 15 giorni dall'attivazione da parte dell'Ufficio Abbonamenti Gazzetta Ufficiale.**

**RESTANO CONFERMATI GLI SCONTI COMMERCIALI APPLICATI AI SOLI COSTI DI ABBONAMENTO**

\* tariffe postali di cui alla Legge 27 febbraio 2004, n. 46 (G.U. n. 48/2004) per soggetti iscritti al R.O.C.





\* 4 5 - 4 1 0 2 0 1 1 3 0 5 2 9 \*

€ 24,00

